



Marktgemeinde Greifenburg
Rechnungsabschluss 2024

Deckblatt - Gemeindeübersicht

Marktgemeinde Greifenburg

Bezirk Spittal an der Drau (206)

NUTS 3 Region – Oberkärnten (AT212)



Rechnungsabschluss für das Haushaltsjahr 2024

Flächenausmaß: 76,27 km²

Einwohnerzahl: 1.717


Gemeindekennziffer: 20609

Unterschrift



Der vorliegende Rechnungsabschluss enthält alle im Rechnungszeitraum erfolgten Gebarungen. Er stimmt mit den Belegen und Aufzeichnungen in den Rechnungsbüchern überein. Die ausgewiesenen buchmäßigen Bestände stimmen mit den tatsächlich vorhandenen Bankbeständen überein.

Für die Finanzverwaltung



Christina Steiner



Der Bürgermeister



Josef Brandner

Der vorliegende Rechnungsabschluss wurde vom Kontrollausschuss überprüft. Er ist sachlich und rechnerisch richtig.

Für die Finanzverwaltung



Christina Steiner



Der Bürgermeister



Josef Brandner

Nachweis der liquiden Mittel (Kassenbestand)

ZW	Code	Konto	Bezeichnung	IBAN	Stand 31.12.2023	Einzahlungen 2024	Auszahlungen 2024	Stand 31.12.2024	Auszug Nr.	Datum
3	1151	200030	HAUPTKASSE ZW-3		337,39	69.140,03	65.535,33	3.942,09	0	
20	1151	210202	GREIFENBURGER HILFSFONDS		246,34	0,00	246,34	0,00	0	
Bar					583,73	69.140,03	65.781,67	3.942,09		
4	1151	210042	Raika Großglockner-Weissensee	AT48 3956 1000 0813 2888	1.127,86	8.903.239,90	8.599.874,81	304.492,95	0	
5	1151	210052	SPARKASSE STEINFELD ZW-5	AT09 2070 6025 0022 8966	686,68	55,06	191,03	550,71	0	
7	1511	210072	VOLKSBANK GREIFENBURG ZW-7	AT58 4213 0460 0235 0000	-398.270,20	500.544,59	406.746,59	-304.472,20	0	
Bankkonto					-396.455,66	9.403.839,55	9.006.812,43	571,46		
19	1151	220110	KAUTION BAUGRÜNDE		93.204,00	7.800,00	0,00	101.004,00	0	
Spareinlage					93.204,00	7.800,00	0,00	101.004,00		
1	1151	906010	UMBUCHUNG ZW-1		0,00	2.601.996,56	2.601.996,56	0,00	0	
2	1151	906020	VERRECHNUNG ZW-2		0,00	322.725,29	322.725,29	0,00	0	
Verrechnung					0,00	2.924.721,85	2.924.721,85	0,00		
Gesamtsumme					-302.667,93	12.405.501,43	11.997.315,95	105.517,55		

		Stand 31.12.2023	Stand 31.12.2024	Veränderung
1151	Kassa, Bankguthaben, Schecks	95.602,27	409.989,75	314.387,48
B.III	Gesamtsumme liquide Mittel	95.602,27	409.989,75	314.387,48
1511	Kurzfristige Finanzschulden	398.270,20	304.472,20	-93.798,00
F.I.1	Kurzfristige Finanzschulden	398.270,20	304.472,20	-93.798,00

Ergebnishaushalt Gesamt 1. Ebene (Anlage 1a)
- interne Vergütungen enthalten

MVAG	Mittelverwendungs- und aufbringungsgruppen (1. Ebene)	RA 2024	VA 2024	RA - VA
211	Erträge aus der operativen Verwaltungstätigkeit	4.125.164,13	3.900.800,00	224.364,13
212	Erträge aus Transfers	2.097.627,38	1.941.200,00	156.427,38
213	Finanzerträge	143,73	600,00	-456,27
21	Summe Erträge	6.222.935,24	5.842.600,00	380.335,24
221	Personalaufwand	1.194.800,14	1.144.900,00	49.900,14
222	Sachaufwand	2.822.542,47	2.654.900,00	167.642,47
223	Transferaufwand	1.995.874,36	1.890.200,00	105.674,36
224	Finanzaufwand	217.048,06	192.400,00	24.648,06
22	Summe Aufwendungen	6.230.265,03	5.882.400,00	347.865,03
SA0	Saldo (0) Nettoergebnis (21 - 22)	-7.329,79	-39.800,00	32.470,21
230	Entnahmen von Haushaltsrücklagen			
240	Zuweisungen an Haushaltsrücklagen			
SA01	Saldo (01) Haushaltsrücklagen (230 - 240)	0,00	0,00	0,00
SA00	Saldo (00) Nettoergebnis nach Haushaltsrücklagen (Saldo 0 + Saldo 01)	-7.329,79	-39.800,00	32.470,21

Finanzierungshaushalt Gesamt 1. Ebene (Anlage 1b)
- interne Vergütungen enthalten

MVAG	Mittelverwendungs- und aufbringungsgruppen (1. Ebene)	RA 2024	VA 2024	RA - VA
OPERATIVE GEBARUNG				
311	Einzahlungen aus operativer Verwaltungstätigkeit	4.024.499,95	3.893.800,00	130.699,95
312	Einzahlungen aus Transfers	1.317.505,34	1.207.300,00	110.205,34
313	Einzahlungen aus Finanzerträgen	143,73	600,00	-456,27
31	Summe Einzahlungen operative Gebarung	5.342.149,02	5.101.700,00	240.449,02
321	Auszahlungen aus Personalaufwand	1.151.744,79	1.128.300,00	23.444,79
322	Auszahlungen aus Sachaufwand	1.803.085,36	1.740.500,00	62.585,36
323	Auszahlungen aus Transfers	1.977.013,49	1.890.200,00	86.813,49
324	Auszahlungen aus Finanzaufwand	155.638,33	192.400,00	-36.761,67
32	Summe Auszahlungen operative Gebarung	5.087.481,97	4.951.400,00	136.081,97
SA1	Saldo (1) Geldfluss aus der operativen Gebarung (31 – 32)	254.667,05	150.300,00	104.367,05
INVESTIVE GEBARUNG				
331	Einzahlungen aus der Investitionstätigkeit	1.915.604,21	7.000,00	1.908.604,21
332	Einzahlungen aus der Rückzahlung von Darlehen sowie gewährten Vorschüssen			
333	Einzahlungen aus Kapitaltransfers	1.165.414,62	1.031.700,00	133.714,62
33	Summe Einzahlungen investive Gebarung	3.081.018,83	1.038.700,00	2.042.318,83
341	Auszahlungen aus der Investitionstätigkeit	3.484.337,57	1.526.400,00	1.957.937,57
342	Auszahlungen aus der Gewährung von Darlehen sowie gewährten Vorschüssen			
343	Auszahlungen aus Kapitaltransfers			
34	Summe Auszahlungen investive Gebarung	3.484.337,57	1.526.400,00	1.957.937,57
SA2	Saldo (2) Geldfluss aus der investiven Gebarung (33 – 34)	-403.318,74	-487.700,00	84.381,26
SA3	Saldo (3) Nettofinanzierungssaldo (Saldo 1 + Saldo 2)	-148.651,69	-337.400,00	188.748,31

MVAG	Mittelverwendungs- und aufbringungsgruppen (1. Ebene)	RA 2024	VA 2024	RA - VA
FINANZIERUNGSTÄTIGKEIT				
351	Einzahlungen aus der Aufnahme von Finanzschulden	700.000,00	700.000,00	
353	Einzahlungen infolge eines Kapitaltausches bei derivativen Finanzinstrumenten mit Grundgeschäft			
355	Einzahlungen aus dem Abgang von Finanzinstrumenten			
35	Summe Einzahlungen aus der Finanzierungstätigkeit	700.000,00	700.000,00	0,00
361	Auszahlungen aus der Tilgung von Finanzschulden	312.987,32	362.000,00	-49.012,68
363	Auszahlungen infolge eines Kapitaltausches bei derivativen Finanzinstrumenten mit Grundgeschäft			
365	Auszahlungen für den Erwerb von Finanzinstrumenten			
36	Summe Auszahlungen aus der Finanzierungstätigkeit	312.987,32	362.000,00	-49.012,68
SA4	Saldo (4) Geldfluss aus der Finanzierungstätigkeit (35 – 36)	387.012,68	338.000,00	49.012,68
SA5	Saldo (5) Geldfluss aus der voranschlagswirksamen Gebarung (Saldo 3 + Saldo 4)	238.360,99	600,00	237.760,99
411	Einzahlungen aus nicht voranschlagswirksamen Forderungen	512.101,42		
412	Einzahlungen aus nicht voranschlagswirksamen Verbindlichkeiten	2.770.232,16		
413 ¹	Einzahlungen aus der Aufnahme von zur Kassenstärkung eingegangenen Geldverbindlichkeiten (Barvorlagen)	0,00		
41	Summe Einzahlungen aus der nicht voranschlagswirksamen Gebarung	3.282.333,58		
421	Auszahlungen aus nicht voranschlagswirksamen Forderungen	504.412,98		
422	Auszahlungen aus nicht voranschlagswirksamen Verbindlichkeiten	2.608.096,11		
423 ²	Auszahlungen zur Tilgung von zur Kassenstärkung eingegangenen Geldverbindlichkeiten (Barvorlagen)	0,00		
42	Summe Auszahlungen aus der nicht voranschlagswirksamen Gebarung	3.112.509,09		
SA6 ²	Saldo (6) Geldfluss aus der nicht voranschlagswirksamen Gebarung (41 - 42)	169.824,49		
SA7 ²	Saldo (7) Veränderung an Zahlungsmitteln (Saldo 5 + Saldo 6)	408.185,48		
Verprobung	Veränderung der Summe der Zahlungsmittel (C - D) - (A - B)	408.185,48		
A	Anfangsbestand liquide Mittel (115 zum 31.12.2023)	95.602,27		
B	Anfangsbestand kurzfristige Finanzschulden aus überzogenen Konten bei Kreditinstituten (1511/UK 21 zum 31.12.2023)	398.270,20		
C	Endbestand liquide Mittel (115 zum 31.12.2024)	409.989,75		
D	Endbestand kurzfristige Finanzschulden aus überzogenen Konten bei Kreditinstituten (1511/UK 21 zum 31.12.2024)	304.472,20		
	*) davon Zahlungsmittelreserven (1152 zum 31.12.2024)			

1) Die Summen der MVAG 413 und 423 ergeben am Jahresende nur dann null, sofern die zur Kassenstärkung eingegangenen Geldverbindlichkeiten (Barvorlagen) innerhalb desselben Finanzjahres getilgt wurden. Eine Differenz zw. Ein- und Auszahlungen (MVAG 4130 bzw. 4230) kann nur deshalb entstehen, weil eine Tilgung nicht innerhalb desselben Finanzjahres erfolgt ist. Die nicht innerhalb desselben Finanzjahres getilgten Kassenstärker sind als Finanzschulden auf die entsprechenden Konten bzw. Gruppen in der Vermögensrechnung umzubuchen.

2) Der Geldfluss aus der nicht voranschlagswirksamen Gebarung (SA6) und die Veränderung an Zahlungsmitteln (SA7) werden im Rechnungsabschluss in den Detailnachweisen und Bereichsbudgets nicht ausgewiesen, sondern nur auf Ebene des Gesamthaushalts.

Vermögenshaushalt (Anlage 1c)

AKTIVA		Code	Endbestand 31.12.2023	Endbestand 31.12.2024	Veränderung
A	Langfristiges Vermögen	10	23.745.837,56	24.242.328,12	496.490,56
A.I	Immaterielle Vermögenswerte	101	1,00	0,00	-1,00
A.I.1	Immaterielle Vermögenswerte	1010	1,00	0,00	-1,00
	070000 Aktivierungsfähige Rechte (immaterielle Vermögenswerte)		1,00	0,00	-1,00
A.II	Sachanlagen	102	20.969.879,60	23.438.992,47	2.469.112,87
A.II.1	Grundstücke, Grundstückseinrichtungen und Infrastruktur	1021	11.358.089,04	11.042.132,06	-315.956,98
	000000 Bebaute Grundstücke		460.815,00	587.206,24	126.391,24
	001000 Unbebaute Grundstücke		2.247.115,20	2.247.115,20	0,00
	002000 Straßenbauten		7.240.255,66	6.799.147,84	-441.107,82
	003000 Grundstücke zu Straßenbauten		378.868,97	378.868,97	0,00
	005000 Anlagen zu Straßenbauten		1.030.283,78	1.003.812,69	-26.471,09
	006000 Sonstige Grundstückseinrichtungen		750,43	25.981,12	25.230,69
A.II.2	Gebäude und Bauten	1022	1.399.252,81	3.399.257,70	2.000.004,89
	010000 Gebäude und Bauten		1.399.252,81	3.399.257,70	2.000.004,89
A.II.3	Wasser- und Abwasserbauten und -anlagen	1023	7.138.270,33	6.985.392,39	-152.877,94
	004000 Wasser- und Abwasserbauten und -anlagen		7.138.270,33	6.985.392,39	-152.877,94
A.II.4	Sonderanlagen	1024	15.370,40	12.783,22	-2.587,18
	050000 Sonderanlagen		15.370,40	12.783,22	-2.587,18
A.II.5	Technische Anlagen, Fahrzeuge und Maschinen	1025	754.641,07	651.336,30	-103.304,77
	020000 Maschinen und maschinelle Anlagen		26.920,04	25.381,75	-1.538,29
	040000 Fahrzeuge		727.721,03	625.954,55	-101.766,48
A.II.6	Amts-, Betriebs- und Geschäftsausstattung	1026	257.565,95	420.872,65	163.306,70
	042000 Amts-, Betriebs- und Geschäftsausstattung		257.565,95	420.872,65	163.306,70
A.II.7	Kulturgüter	1027	867,36	733,92	-133,44
	046000 Kulturgüter beweglich		867,36	733,92	-133,44
A.II.8	Geleistete Anzahlungen für Anlagen und Anlagen in Bau	1028	45.822,64	926.484,23	880.661,59
	061000 Im Bau befindliche Gebäude und Bauten		45.822,64	926.484,23	880.661,59
A.II.9	Kofinanzierte Schutzbauten	1029	0,00	0,00	0,00
A.III	Aktive Finanzinstrumente/Langfristiges Finanzvermögen	103	0,00	0,00	0,00
A.III.1	Bis zur Endfälligkeit gehaltene Finanzinstrumente	1031	0,00	0,00	0,00
A.III.2	Zur Veräußerung verfügbare Finanzinstrumente	1032	0,00	0,00	0,00
A.III.3	Partizipations- und Hybridkapital	1033	0,00	0,00	0,00
A.III.4	Derivative Finanzinstrumente ohne Grundgeschäft	1034	0,00	0,00	0,00

AKTIVA		Code	Endbestand 31.12.2023	Endbestand 31.12.2024	Veränderung
A.IV	Beteiligungen	104	2.219.994,86	256.989,83	-1.963.005,03
A.IV.1	Beteiligungen an verbundenen Unternehmen	1041	1.970.013,94	0,00	-1.970.013,94
	080000 Beteiligungen an verbundenen Unternehmen		1.970.013,94	0,00	-1.970.013,94
A.IV.2	Beteiligungen an assoziierten Unternehmen	1042	249.980,92	256.989,83	7.008,91
	081000 Beteiligungen an assoziierten Unternehmen		249.980,92	256.989,83	7.008,91
A.IV.3	Sonstige Beteiligungen	1043	0,00	0,00	0,00
A.IV.4	Verwaltete Einrichtungen, die der Kontrolle unterliegen	1044	0,00	0,00	0,00
A.V	Langfristige Forderungen	106	555.962,10	546.345,82	-9.616,28
A.V.1	Langfristige Forderungen aus Lieferungen und Leistungen	1061	0,00	0,00	0,00
	231000 Langfristige Forderungen aus Lieferungen und Leistungen		0,00	0,00	0,00
A.V.2	Langfristige Forderungen aus gewährten Darlehen	1062	0,00	0,00	0,00
A.V.3	Sonstige langfristige Forderungen	1063	555.962,10	546.345,82	-9.616,28
	284000 Sonstige langfristige Forderungen (KPC)		555.962,10	546.345,82	-9.616,28
B	Kurzfristiges Vermögen	11	600.601,21	892.763,17	292.161,96
B.I	Kurzfristige Forderungen	113	487.802,27	482.773,42	-5.028,85
B.I.1	Kurzfristige Forderungen aus Lieferungen und Leistungen	1131	66.394,44	46.940,53	-19.453,91
	230000 Kurzfristige Forderungen aus Lieferungen und Leistungen		66.394,44	46.940,53	-19.453,91
B.I.2	Kurzfristige Forderungen aus Abgaben	1132	226.584,73	249.454,12	22.869,39
	233000 Forderungen aus Abgaben		226.584,73	249.454,12	22.869,39
B.I.3	Sonstige kurzfristige Forderungen	1133	0,00	0,00	0,00
B.I.4	Sonstige kurzfristige Forderungen (nicht voranschlagswirksame Gebarung)	1134	194.823,10	186.378,77	-8.444,33
	270000 Finanzamt Vorsteuerbeträge (nicht voranschlagswirksame Gebarung)		40.751,97	117.284,16	76.532,19
	271000 Umsatzsteuer Verrechnungskonto – Gutschrift (nicht voranschlagswirksame Gebarung)		683,79	63.665,81	62.982,02
	279000 Sonstige für Dritte geleistete Vorschüsse (nicht voranschlagswirksame Gebarung)		153.387,34	5.428,80	-147.958,54
B.II	Vorräte	114	0,00	0,00	0,00
B.II.1	Vorräte	1141	0,00	0,00	0,00
B.II.2	Gegebene Anzahlungen auf Vorräte	1142	0,00	0,00	0,00

AKTIVA		Code	Endbestand 31.12.2023	Endbestand 31.12.2024	Veränderung
B.III	Liquide Mittel	115	95.602,27	409.989,75	314.387,48
B.III.1	Kassa, Bankguthaben, Schecks	1151	95.602,27	409.989,75	314.387,48
	200030 HAUPTKASSE ZW-3		337,39	3.942,09	3.604,70
	210042 Raiffeisenbank Großglockner-Weissensee ZW-4		1.127,86	304.492,95	303.365,09
	210052 SPARKASSE STEINFELD ZW-5		686,68	550,71	-135,97
	210072 VOLKSBANK GREIFENBURG ZW-7		0,00	0,00	0,00
	210202 GREIFENBURGER HILFSFONDS		246,34	0,00	-246,34
	220110 KAUTION BAUGRÜNDE		93.204,00	101.004,00	7.800,00
	906010 UMBUCHUNG ZW-1		0,00	0,00	0,00
	906020 VERRECHNUNG ZW-2		0,00	0,00	0,00
B.III.2	Zahlungsmittelreserven	1152	0,00	0,00	0,00
B.IV	Aktive Finanzinstrumente/Kurzfristiges Finanzvermögen	116	0,00	0,00	0,00
B.IV.1	Aktive Finanzinstrumente/Kurzfristiges Finanzvermögen	1160	0,00	0,00	0,00
B.V	Aktive Rechnungsabgrenzung	117	17.196,67	0,00	-17.196,67
B.V.1	Aktive Rechnungsabgrenzung	1170	17.196,67	0,00	-17.196,67
	290000 Aktive Rechnungsabgrenzung		17.196,67	0,00	-17.196,67
Summe Aktiva (10 + 11)			24.346.438,77	25.135.091,29	788.652,52

PASSIVA		Code	Endbestand 31.12.2023	Endbestand 31.12.2024	Veränderung
C	Nettovermögen (Ausgleichsposten)	12	4.491.308,43	4.490.987,55	-320,88
C.I	Saldo der Eröffnungsbilanz	121	4.679.973,60	4.679.973,60	0,00
C.I.1	Saldo der Eröffnungsbilanz	1210	4.679.973,60	4.679.973,60	0,00
	930000 Saldo der erstmaligen Eröffnungsbilanz		2.180.834,04	2.180.834,04	0,00
	990000 Berichtigungen der erstmaligen Eröffnungsbilanz		2.499.139,56	2.499.139,56	0,00
C.II	Kumuliertes Nettoergebnis	122	-190.331,92	-197.661,71	-7.329,79
C.II.1	Kumuliertes Nettoergebnis	1220	-190.331,92	-197.661,71	-7.329,79
	910000 Verrechnung zwischen operativer Gebarung und Projekten		0,00	0,00	0,00
	931910 Kapitalausgleichskonto oH		-372.955,68	-472.423,85	-99.468,17
	931920 Kapitalausgleichskonto Bauhof		6.219,35	0,00	-6.219,35
	931930 Kapitalausgleichskonto Wasserhaushalt		17.407,45	49.391,20	31.983,75
	931940 Kapitalausgleichskonto Kanalhaushalt		23.560,31	96.064,80	72.504,49
	931950 Kapitalausgleichskonto Müllhaushalt		135.436,65	129.306,14	-6.130,51
	960000 Gewinn- und Verlustkonto/Jahresabschlussbuchungen		0,00	0,00	0,00
C.III	Haushaltsrücklagen	123	0,00	0,00	0,00
C.III.1	Haushaltsrücklagen	1230	0,00	0,00	0,00
C.IV	Neubewertungsrücklagen	124	1.666,75	8.675,66	7.008,91
C.IV.1	Neubewertungsrücklagen	1240	1.666,75	8.675,66	7.008,91
	940001 Neubewertungsrücklagen Gemeindeimmobilienentwicklung Greifenburg-Berg OG		1.666,75	8.675,66	7.008,91
C.V	Fremdwährungsumrechnungsrücklagen	125	0,00	0,00	0,00
C.V.1	Fremdwährungsumrechnungsrücklagen	1250	0,00	0,00	0,00
D	Sonderposten Investitionszuschüsse (Kapitaltransfers)	13	13.926.832,92	14.270.804,18	343.971,26
D.I	Investitionszuschüsse	131	13.926.832,92	14.270.804,18	343.971,26
D.I.1	Investitionszuschüsse von Trägern öffentlichen Rechts	1311	11.756.308,20	12.171.087,20	414.779,00
	300000 Kapitaltransfers von Bund, Bundesfonds und Bundeskammern		1.434.408,81	1.431.930,77	-2.478,04
	301000 Kapitaltransfers von Ländern, Landesfonds und Landeskammern		9.216.171,67	9.025.726,19	-190.445,48
	301100 Kapitaltransfers von Ländern, Landesfonds und Landeskammern		680.857,67	641.593,46	-39.264,21
	301200 Kapitaltransfers von Ländern, Landesfonds und Landeskammern - BZ aR		0,00	680.000,00	680.000,00
	302000 Kapitaltransfers von Gemeinden, Gemeindeverbänden (ohne marktbestimmte Tätigkeit) und Gemeindefonds		136.772,12	125.538,29	-11.233,83
	302100 Kapitaltransfers von Gemeinden, Gemeindeverbänden (ohne marktbestimmte Tätigkeit) und Gemeindefonds		122.955,81	110.961,56	-11.994,25
	303000 Kapitaltransfers von sonstigen Trägern des öffentlichen Rechts und Sozialversicherungsträgern		165.142,12	155.336,93	-9.805,19

PASSIVA		Code	Endbestand 31.12.2023	Endbestand 31.12.2024	Veränderung
D.I.2	Investitionszuschüsse von Beteiligungen	1312	0,00	0,00	0,00
D.I.3	Investitionszuschüsse von Übrigen	1313	2.170.524,72	2.099.716,98	-70.807,74
	307000 Kapitaltransfers von privaten Haushalten und privaten Organisationen ohne Erwerbszweck und andere		2.170.524,72	2.099.716,98	-70.807,74
E	Langfristige Fremdmittel	14	5.205.929,88	5.614.249,67	408.319,79
E.I	Langfristige Finanzschulden, netto	141	5.138.559,72	5.525.572,40	387.012,68
E.I.1	Langfristige Finanzschulden	1411	5.138.559,72	5.525.572,40	387.012,68
	341000 Investitionsdarlehen von Ländern, Landesfonds und Landeskammern		1.514.344,23	2.182.341,51	667.997,28
	346000 Investitionsdarlehen von Finanzunternehmen		3.149.662,49	2.888.277,89	-261.384,60
	346100 Investitionsdarlehen von Finanzunternehmen (Inland)		474.553,00	454.953,00	-19.600,00
E.I.2	Langfristige Forderungen aus derivativen Finanzinstrumenten mit Grundgeschäft	1412	0,00	0,00	0,00
E.I.3	Langfristige Verbindlichkeiten aus derivativen Finanzinstrumenten mit Grundgeschäft	1413	0,00	0,00	0,00
E.II	Langfristige Verbindlichkeiten	142	0,00	0,00	0,00
E.II.1	Langfristige Verbindlichkeiten aus Lieferungen und Leistungen	1421	0,00	0,00	0,00
	332000 Langfristige Verbindlichkeiten aus Lieferungen und Leistungen		0,00	0,00	0,00
E.II.2	Leasingverbindlichkeiten	1422	0,00	0,00	0,00
E.II.3	Sonstige langfristige Verbindlichkeiten	1423	0,00	0,00	0,00
E.III	Langfristige Rückstellungen	143	67.370,16	88.677,27	21.307,11
E.III.1	Rückstellungen für Abfertigungen	1431	0,00	0,00	0,00
E.III.2	Rückstellungen für Jubiläumswendungen	1432	67.370,16	88.677,27	21.307,11
	384000 Rückstellungen für Jubiläumswendungen		67.370,16	88.677,27	21.307,11
E.III.3	Rückstellungen für Haftungen	1433	0,00	0,00	0,00
E.III.4	Rückstellungen für Sanierungen von Altlasten	1434	0,00	0,00	0,00
E.III.5	Rückstellungen für Pensionen	1435	0,00	0,00	0,00
E.III.6	Sonstige langfristige Rückstellungen	1436	0,00	0,00	0,00

PASSIVA		Code	Endbestand 31.12.2023	Endbestand 31.12.2024	Veränderung
F	Kurzfristige Fremdmittel	15	722.367,54	759.049,89	36.682,35
F.I	Kurzfristige Finanzschulden, netto	151	398.270,20	304.472,20	-93.798,00
F.I.1	Kurzfristige Finanzschulden	1511	398.270,20	304.472,20	-93.798,00
	210072 VOLKSBANK GREIFENBURG ZW-7		398.270,20	304.472,20	-93.798,00
F.I.2	Kurzfristige Forderungen aus derivativen Finanzinstrumenten mit Grundgeschäft	1512	0,00	0,00	0,00
F.I.3	Kurzfristige Verbindlichkeiten aus derivativen Finanzinstrumenten mit Grundgeschäft	1513	0,00	0,00	0,00
F.II	Kurzfristige Verbindlichkeiten	152	226.028,84	400.108,05	174.079,21
F.II.1	Kurzfristige Verbindlichkeiten aus Lieferungen und Leistungen	1521	79.915,77	93.926,52	14.010,75
	331000 Kurzfristige Verbindlichkeiten aus Lieferungen und Leistungen		79.915,77	93.926,52	14.010,75
F.II.2	Kurzfristige Verbindlichkeiten aus Abgaben	1522	0,00	0,00	0,00
F.II.3	Sonstige kurzfristige Verbindlichkeiten	1523	0,00	0,00	0,00
F.II.4	Sonstige kurzfristige Verbindlichkeiten (nicht voranschlagswirksame Gebarung)	1524	146.113,07	306.181,53	160.068,46
	360000 Umsatzsteuer (nicht voranschlagswirksame Gebarung)		27.973,95	33.816,79	5.842,84
	361000 Erläge von/für Dienststellen der Gebietskörperschaften (nicht voranschlagswirksame Gebarung)		85,90	3.862,90	3.777,00
	362000 Gehaltsabzugsgebarungen (nicht voranschlagswirksame Gebarung)		-1.231,29	53.901,46	55.132,75
	363000 Einbehaltungen und Überzahlungen von Dritten (nicht voranschlagswirksame Gebarung)		0,00	0,00	0,00
	364000 Einbehaltungen und Überzahlungen von Stiftungen und Fonds (nicht voranschlagswirksame Gebarung)		0,00	0,00	0,00
	369000 Sonstige Erläge (nicht voranschlagswirksame Gebarung)		119.284,51	214.600,38	95.315,87
F.III	Kurzfristige Rückstellungen	153	98.068,50	54.469,64	-43.598,86
F.III.1	Rückstellungen für Prozesskosten	1531	0,00	0,00	0,00
F.III.2	Rückstellungen für ausstehende Rechnungen	1532	0,00	0,00	0,00
F.III.3	Rückstellungen für nicht konsumierte Urlaube	1533	98.068,50	54.469,64	-43.598,86
	381000 Rückstellungen für nicht konsumierte Urlaube		51.176,48	37.726,96	-13.449,52
	381100 Rückstellungen für nicht konsumierte Zeitguthaben		46.892,02	16.742,68	-30.149,34
F.III.4	Sonstige kurzfristige Rückstellungen	1534	0,00	0,00	0,00
F.IV	Passive Rechnungsabgrenzung	154	0,00	0,00	0,00
F.IV.1	Passive Rechnungsabgrenzung	1540	0,00	0,00	0,00
Summe Passiva (12 + 13 + 14 + 15)			24.346.438,77	25.135.091,29	788.652,52

Ergebnis- und Finanzierungsrechnung Detailnachweis

	MVAG EH	MVAG FH	VCQU	Ergebnisrechnung			Finanzierungsrechnung		
				RA 2024	VA 2024	RA - VA	RA 2024	VA 2024	RA - VA
0 Vertretungskörper und allgemeine Verwaltung									
SA 0 / SA 1	(0) Nettoergebnis (21 - 22) / (1) Geldfluss operative Gebarung (31 - 32)			-874.753,30	-875.600,00	846,70	-913.990,23	-867.400,00	-46.590,23
SA00	Nettoergebnis nach Zuw./Entn. Haushaltsrücklagen (Saldo 0 +/- SU23)			-874.753,30	-875.600,00	846,70			
SA2	Saldo (2) Geldfluss aus der Investiven Gebarung (33 - 34)						-6.238,87	-6.300,00	61,13
SA3	Saldo (3) Nettofinanzierungssaldo (Saldo 1 + Saldo 2)						-920.229,10	-873.700,00	-46.529,10
SA4	Saldo (4) Geldfluss aus der Finanzierungstätigkeit (35 - 36)						0,00	0,00	0,00
SA5	Saldo (5) Geldfluss aus der voranschlagswirksamen Gebarung (Saldo 3 + Saldo 4)						-920.229,10	-873.700,00	-46.529,10
00 Gewählte Gemeindeorgane									
SA 0 / SA 1	(0) Nettoergebnis (21 - 22) / (1) Geldfluss operative Gebarung (31 - 32)			-78.101,78	-83.600,00	5.498,22	-93.501,78	-83.600,00	-9.901,78
SA00	Nettoergebnis nach Zuw./Entn. Haushaltsrücklagen (Saldo 0 +/- SU23)			-78.101,78	-83.600,00	5.498,22			
SA2	Saldo (2) Geldfluss aus der Investiven Gebarung (33 - 34)						0,00	0,00	0,00
SA3	Saldo (3) Nettofinanzierungssaldo (Saldo 1 + Saldo 2)						-93.501,78	-83.600,00	-9.901,78
SA4	Saldo (4) Geldfluss aus der Finanzierungstätigkeit (35 - 36)						0,00	0,00	0,00
SA5	Saldo (5) Geldfluss aus der voranschlagswirksamen Gebarung (Saldo 3 + Saldo 4)						-93.501,78	-83.600,00	-9.901,78
000 Gewählte Gemeindeorgane									
SA 0 / SA 1	(0) Nettoergebnis (21 - 22) / (1) Geldfluss operative Gebarung (31 - 32)			-78.101,78	-83.600,00	5.498,22	-93.501,78	-83.600,00	-9.901,78
SA00	Nettoergebnis nach Zuw./Entn. Haushaltsrücklagen (Saldo 0 +/- SU23)			-78.101,78	-83.600,00	5.498,22			
SA2	Saldo (2) Geldfluss aus der Investiven Gebarung (33 - 34)						0,00	0,00	0,00
SA3	Saldo (3) Nettofinanzierungssaldo (Saldo 1 + Saldo 2)						-93.501,78	-83.600,00	-9.901,78
SA4	Saldo (4) Geldfluss aus der Finanzierungstätigkeit (35 - 36)						0,00	0,00	0,00
SA5	Saldo (5) Geldfluss aus der voranschlagswirksamen Gebarung (Saldo 3 + Saldo 4)						-93.501,78	-83.600,00	-9.901,78
000000 Gewählte Gemeindeorgane									
Operative Gebarung									
SU 21 / 31	Summe Erträge / Einzahlungen operative Gebarung			0,00	0,00	0,00	0,00	0,00	0,00
1/000000/581100	Pensionskasse - Bürgermeister			2212	3212	20	5.095,24	5.400,00	-304,76
1/000000/582000	Sonstige Dienstgeberbeiträge zur sozialen Sicherheit			2212	3212	20	1.801,22	2.100,00	-298,78
1/000000/631000	Telekommunikationsdienste			2222	3222	24	1.013,58	1.100,00	-86,42
1/000000/670000	Versicherungen			2222	3222	24	423,90	400,00	23,90
1/000000/721000	Aufwandsentschädigung d. Bürgermeis			2225	3225	22	51.246,00	53.500,00	-2.254,00
1/000000/721200	Bezüge der gewählten Organe Sitzungsgelder			2225	3225	22	12.615,51	15.400,00	-2.784,49
1/000000/724000	Reisegebühren - Bürgermeister/Manda			2225	3225	24	3.743,00	3.500,00	243,00
1/000000/752400	GSZ - Bürgermeister Kostenersatz			2231	3231	26	2.163,33	2.200,00	-36,67
SU 22 / 32	Summe Aufwendungen / Auszahlungen operative Gebarung			78.101,78	83.600,00	-5.498,22	93.501,78	83.600,00	9.901,78
SA 0 / SA 1	(0) Nettoergebnis (21 - 22) / (1) Geldfluss operative Gebarung (31 - 32)			-78.101,78	-83.600,00	5.498,22	-93.501,78	-83.600,00	-9.901,78
SU 23	Summe Haushaltsrücklagen			0,00	0,00	0,00	0,00	0,00	0,00

		MVAG			Ergebnisrechnung			Finanzierungsrechnung		
		EH	FH	VCQU	RA 2024	VA 2024	RA - VA	RA 2024	VA 2024	RA - VA
SA00	Nettoergebnis nach Zuw./Entn. Haushaltsrücklagen (Saldo 0 +/- SU23)				-78.101,78	-83.600,00	5.498,22			
Investive Gebarung										
SU 33	Summe Einzahlungen investive Gebarung							0,00	0,00	0,00
SU 34	Summe Auszahlungen investive Gebarung							0,00	0,00	0,00
SA2	Saldo (2) Geldfluss aus der Investiven Gebarung (33 – 34)							0,00	0,00	0,00
SA3	Saldo (3) Nettofinanzierungssaldo (Saldo 1 + Saldo 2)							-93.501,78	-83.600,00	-9.901,78
Finanzierungstätigkeit										
SU 35	Summe Einzahlungen aus der Finanzierungstätigkeit							0,00	0,00	0,00
SU 36	Summe Auszahlungen aus der Finanzierungstätigkeit							0,00	0,00	0,00
SA4	Saldo (4) Geldfluss aus der Finanzierungstätigkeit (35 – 36)							0,00	0,00	0,00
SA5	Saldo (5) Geldfluss aus der voranschlagswirksamen Gebarung (Saldo 3 + Saldo 4)							-93.501,78	-83.600,00	-9.901,78
01 Hauptverwaltung										
SA 0 / SA 1	(0) Nettoergebnis (21 - 22) / (1) Geldfluss operative Gebarung (31 – 32)				-507.684,29	-519.800,00	12.115,71	-548.757,89	-511.600,00	-37.157,89
SA00	Nettoergebnis nach Zuw./Entn. Haushaltsrücklagen (Saldo 0 +/- SU23)				-507.684,29	-519.800,00	12.115,71			
SA2	Saldo (2) Geldfluss aus der Investiven Gebarung (33 – 34)							-6.238,87	-6.300,00	61,13
SA3	Saldo (3) Nettofinanzierungssaldo (Saldo 1 + Saldo 2)							-554.996,76	-517.900,00	-37.096,76
SA4	Saldo (4) Geldfluss aus der Finanzierungstätigkeit (35 – 36)							0,00	0,00	0,00
SA5	Saldo (5) Geldfluss aus der voranschlagswirksamen Gebarung (Saldo 3 + Saldo 4)							-554.996,76	-517.900,00	-37.096,76
010 Zentralamt										
SA 0 / SA 1	(0) Nettoergebnis (21 - 22) / (1) Geldfluss operative Gebarung (31 – 32)				-519.176,90	-474.500,00	-44.676,90	-512.211,58	-466.300,00	-45.911,58
SA00	Nettoergebnis nach Zuw./Entn. Haushaltsrücklagen (Saldo 0 +/- SU23)				-519.176,90	-474.500,00	-44.676,90			
SA2	Saldo (2) Geldfluss aus der Investiven Gebarung (33 – 34)							-6.238,87	-6.300,00	61,13
SA3	Saldo (3) Nettofinanzierungssaldo (Saldo 1 + Saldo 2)							-518.450,45	-472.600,00	-45.850,45
SA4	Saldo (4) Geldfluss aus der Finanzierungstätigkeit (35 – 36)							0,00	0,00	0,00
SA5	Saldo (5) Geldfluss aus der voranschlagswirksamen Gebarung (Saldo 3 + Saldo 4)							-518.450,45	-472.600,00	-45.850,45
010000 Zentralamt										
Operative Gebarung										
2/010000/810000	Erträge aus Leistungen Vergütung Verwaltungszweige	2114	3114	13	12.381,57	13.500,00	-1.118,43	12.381,57	13.500,00	-1.118,43
2/010000/813000	Erträge aus der Auflösung von Investitionszuschüssen (Kapitaltransfers)	2127			2.537,27	2.500,00	37,27			
2/010000/816000	Kostenbeiträge f.sonstige Verwaltungleistungen	2114	3114	13	11,70		11,70	11,70		11,70
2/010000/816500	Verwaltungskostenbeiträge (5%)	2114	3114	13	3.903,69	4.100,00	-196,31	3.903,69	4.100,00	-196,31
2/010000/817001	Erträge aus der Auflösung von sonstigen Rückstellungen	2117			4.506,00		4.506,00			
2/010000/828000	Rückersätze von Ausgaben	2116	3116	18	1.022,41	1.300,00	-277,59	1.022,41	1.300,00	-277,59

		MVAG			Ergebnisrechnung			Finanzierungsrechnung		
		EH	FH	VCQU	RA 2024	VA 2024	RA - VA	RA 2024	VA 2024	RA - VA
2/010000/829000	Sonstige Einnahmen (Kopien, UVA etc)	2116	3116	18	12.040,21	11.700,00	340,21	11.960,21	11.700,00	260,21
2/010000/861100	Transfers von Ländern, Landesfonds und Landeskammern	2121	3121	15	406,00	26.200,00	-25.794,00	406,00	26.200,00	-25.794,00
SU 21 / 31	Summe Erträge / Einzahlungen operative Gebarung				36.808,85	59.300,00	-22.491,15	29.685,58	56.800,00	-27.114,42
1/010000/400000	Geringwertige Wirtschaftsgüter	2221	3221	23	1.593,93	1.600,00	-6,07	1.593,93	1.600,00	-6,07
1/010000/402000	Materialien (soweit nicht zugeordnete)	2221	3221	23	1.783,43	1.800,00	-16,57	1.668,15	1.800,00	-131,85
1/010000/454000	Reinigungsmittel	2221	3221	23	715,61	1.000,00	-284,39	715,61	1.000,00	-284,39
1/010000/456000	Büromaterial	2221	3221	23	5.314,25	6.000,00	-685,75	5.621,32	6.000,00	-378,68
1/010000/457000	Druckwerke	2221	3221	23	721,93	1.000,00	-278,07	721,93	1.000,00	-278,07
1/010000/500000	Bezüge für Beamte der Verwaltung	2211	3211	20	47.728,16	46.500,00	1.228,16	47.728,16	46.500,00	1.228,16
1/010000/510000	Geldbezüge "R" für VB (Angestellte)	2211	3211	20	231.113,81	224.400,00	6.713,81	231.113,81	224.400,00	6.713,81
1/010000/563000	Sonstige Aufwandsentschädigungen	2213	3213	20	7.470,09	7.600,00	-129,91	7.470,09	7.600,00	-129,91
1/010000/565000	Mehrleistungsvergütungen ÜStd.	2211	3211	20	9.349,40	5.000,00	4.349,40	9.349,40	5.000,00	4.349,40
1/010000/569000	Sonstige Nebengebühren	2211	3211	20	4.866,00	5.100,00	-234,00	4.866,00	5.100,00	-234,00
1/010000/580000	Dienstgeberbeiträge zum Ausgleichsf für Familienbeihilfen	2212	3212	20	9.390,30	9.400,00	-9,70	9.390,30	9.400,00	-9,70
1/010000/581100	Betr. Kollektivversicherung DG K-GMG	2212	3212	20	921,85	1.400,00	-478,15	921,85	1.400,00	-478,15
1/010000/582000	Dienstgeberbeiträge zur Alterssiche	2212	3212	20	54.756,60	54.200,00	556,60	54.756,60	54.200,00	556,60
1/010000/592000	Dotierung von Rückstellungen für Jubiläumszuwendungen	2214			6.682,27	7.600,00	-917,73			
1/010000/593100	Dotierung von Rückstellungen für nicht konsumierte Zeitguthaben	2214			1.219,21		1.219,21			
1/010000/600100	Strom	2222	3222	24	2.191,58	2.200,00	-8,42	2.191,58	2.200,00	-8,42
1/010000/600300	Wärme	2222	3222	24	33.073,95	29.500,00	3.573,95	33.073,95	29.500,00	3.573,95
1/010000/614000	Instandhaltung von Gebäuden und Bau	2224	3224	24	3.110,89	2.500,00	610,89	3.110,89	2.500,00	610,89
1/010000/618100	Instandhaltung und Wartung EDV (Hardware und Software)	2224	3224	24	6.196,58	6.500,00	-303,42	6.178,16	6.500,00	-321,84
1/010000/630000	Postdienste	2222	3222	24	4.855,98	8.500,00	-3.644,02	5.423,03	8.500,00	-3.076,97
1/010000/631000	Telekommunikationsdienste	2222	3222	24	5.280,55	6.000,00	-719,45	5.325,94	6.000,00	-674,06
1/010000/640000	Rechts- und Beratungsaufwand (Konsulentenhonorare)	2222	3222	24	9.610,10	10.000,00	-389,90	9.610,10	10.000,00	-389,90
1/010000/670000	Versicherungen	2222	3222	24	15.412,44	15.500,00	-87,56	15.412,44	15.500,00	-87,56
1/010000/680100	Planmäßige Abschreibung	2226			1,00		1,00			
1/010000/680700	Planmäßige Abschreibung	2226			7.291,82	3.100,00	4.191,82			
1/010000/700000	Mietzinse	2223	3223	24	19.549,67	20.000,00	-450,33	19.549,67	20.000,00	-450,33
1/010000/710000	Öffentliche Abgaben (auch Innenumsä ohne Gebühren gemäß FAG)	2225	3225	24	3.782,01	5.800,00	-2.017,99	3.782,01	5.800,00	-2.017,99
1/010000/720000	Kostenbeiträge (Kostensätze) für Leistungen	2225	3225	24	20.377,37	19.000,00	1.377,37	20.377,37	19.000,00	1.377,37
1/010000/720109	Verrechnungstunden Wirtschaftshof Arbeiter	2225	3225	24	3.457,25	2.500,00	957,25	3.457,25	2.500,00	957,25

		MVAG			Ergebnisrechnung			Finanzierungsrechnung		
		EH	FH	VCQU	RA 2024	VA 2024	RA - VA	RA 2024	VA 2024	RA - VA
1/010000/720209	Verrechnungsstunden Wirtschaftshof Fahrzeuge	2225	3225	24		400,00	-400,00		400,00	-400,00
1/010000/724000	Reisegebühren	2225	3225	24	1.362,83	1.000,00	362,83	1.362,83	1.000,00	362,83
1/010000/728000	Entgelte für sonstige Leistungen	2225	3225	24	36.804,89	28.700,00	8.104,89	37.124,79	28.700,00	8.424,79
SU 22 / 32	Summe Aufwendungen / Auszahlungen operative Gebarung				555.985,75	533.800,00	22.185,75	541.897,16	523.100,00	18.797,16
SA 0 / SA 1	(0) Nettoergebnis (21 - 22) / (1) Geldfluss operative Gebarung (31 - 32)				-519.176,90	-474.500,00	-44.676,90	-512.211,58	-466.300,00	-45.911,58
SU 23	Summe Haushaltsrücklagen				0,00	0,00	0,00	0,00	0,00	0,00
SA00	Nettoergebnis nach Zuw./Entn. Haushaltsrücklagen (Saldo 0 +/- SU23)				-519.176,90	-474.500,00	-44.676,90			
Investive Gebarung										
SU 33	Summe Einzahlungen investive Gebarung							0,00	0,00	0,00
1/010000/042000	Amts-, Betriebs- u. Geschäftsaussta		3415	2 41				6.238,87	6.300,00	-61,13
SU 34	Summe Auszahlungen investive Gebarung							6.238,87	6.300,00	-61,13
SA2	Saldo (2) Geldfluss aus der Investiven Gebarung (33 - 34)							-6.238,87	-6.300,00	61,13
SA3	Saldo (3) Nettofinanzierungssaldo (Saldo 1 + Saldo 2)							-518.450,45	-472.600,00	-45.850,45
Finanzierungstätigkeit										
SU 35	Summe Einzahlungen aus der Finanzierungstätigkeit							0,00	0,00	0,00
SU 36	Summe Auszahlungen aus der Finanzierungstätigkeit							0,00	0,00	0,00
SA4	Saldo (4) Geldfluss aus der Finanzierungstätigkeit (35 - 36)							0,00	0,00	0,00
SA5	Saldo (5) Geldfluss aus der voranschlagswirksamen Gebarung (Saldo 3 + Saldo 4)							-518.450,45	-472.600,00	-45.850,45

	MVAG	MVAG	VCQU	Ergebnisrechnung			Finanzierungsrechnung		
				EH	FH		RA 2024	VA 2024	RA - VA
012	Hilfsamt								
SA 0 / SA 1	(0) Nettoergebnis (21 - 22) / (1) Geldfluss operative Gebarung (31 – 32)			22.548,56	-35.800,00	58.348,56	-24.681,72	-35.800,00	11.118,28
SA00	Nettoergebnis nach Zuw./Entn. Haushaltsrücklagen (Saldo 0 +/- SU23)			22.548,56	-35.800,00	58.348,56			
SA2	Saldo (2) Geldfluss aus der Investiven Gebarung (33 – 34)						0,00	0,00	0,00
SA3	Saldo (3) Nettofinanzierungssaldo (Saldo 1 + Saldo 2)						-24.681,72	-35.800,00	11.118,28
SA4	Saldo (4) Geldfluss aus der Finanzierungstätigkeit (35 – 36)						0,00	0,00	0,00
SA5	Saldo (5) Geldfluss aus der voranschlagswirksamen Gebarung (Saldo 3 + Saldo 4)						-24.681,72	-35.800,00	11.118,28
012000	VERWALTUNGSGEMEINSCHAFT SPITTAL								
Operative Gebarung									
2/012000/817000	Erträge aus der Auflösung von sonstigen Rückstellungen	2117			47.230,28		47.230,28		
2/012000/827000	Kostensätze für die Überlassung v Bediensteten an Dritte	2116	3116	18	151.293,53	132.400,00	18.893,53	151.293,53	132.400,00
SU 21 / 31	Summe Erträge / Einzahlungen operative Gebarung			198.523,81	132.400,00	66.123,81	151.293,53	132.400,00	18.893,53
1/012000/500000	Bezüge für Beamte der Verwaltung	2211	3211	20	122.013,69	116.000,00	6.013,69	122.013,69	116.000,00
1/012000/565000	Mehrleistungsvergütungen ÜStd.	2211	3211	20	12.987,80	10.000,00	2.987,80	12.987,80	10.000,00
1/012000/582000	Dienstgeberbeiträge zur Alterssiche	2212	3212	20	3.543,40	4.700,00	-1.156,60	3.543,40	4.700,00
1/012000/720700	Kostenbeiträge (Kostensätze) VG Spittal/Drau	2225	3225	24	34.400,00	34.400,00		34.400,00	34.400,00
1/012000/724000	Reisegebühren	2225	3225	24	1.131,36	1.200,00	-68,64	1.131,36	1.200,00
1/012000/754300	GSZ - Kostenersatz Aufgabenbesorgung	2231	3231	26	1.899,00	1.900,00	-1,00	1.899,00	1.900,00
SU 22 / 32	Summe Aufwendungen / Auszahlungen operative Gebarung			175.975,25	168.200,00	7.775,25	175.975,25	168.200,00	7.775,25
SA 0 / SA 1	(0) Nettoergebnis (21 - 22) / (1) Geldfluss operative Gebarung (31 – 32)			22.548,56	-35.800,00	58.348,56	-24.681,72	-35.800,00	11.118,28
SU 23	Summe Haushaltsrücklagen			0,00	0,00	0,00	0,00	0,00	0,00
SA00	Nettoergebnis nach Zuw./Entn. Haushaltsrücklagen (Saldo 0 +/- SU23)			22.548,56	-35.800,00	58.348,56			
Investive Gebarung									
SU 33	Summe Einzahlungen investive Gebarung						0,00	0,00	0,00
SU 34	Summe Auszahlungen investive Gebarung						0,00	0,00	0,00
SA2	Saldo (2) Geldfluss aus der Investiven Gebarung (33 – 34)						0,00	0,00	0,00
SA3	Saldo (3) Nettofinanzierungssaldo (Saldo 1 + Saldo 2)						-24.681,72	-35.800,00	11.118,28
Finanzierungstätigkeit									
SU 35	Summe Einzahlungen aus der Finanzierungstätigkeit						0,00	0,00	0,00
SU 36	Summe Auszahlungen aus der Finanzierungstätigkeit						0,00	0,00	0,00
SA4	Saldo (4) Geldfluss aus der Finanzierungstätigkeit (35 – 36)						0,00	0,00	0,00
SA5	Saldo (5) Geldfluss aus der voranschlagswirksamen Gebarung (Saldo 3 + Saldo 4)						-24.681,72	-35.800,00	11.118,28

	MVAG EH	MVAG FH	VCQU	Ergebnisrechnung			Finanzierungsrechnung		
				RA 2024	VA 2024	RA - VA	RA 2024	VA 2024	RA - VA
015	Pressestelle, Amtsblatt und Öffentlichkeitsarbeit								
SA 0 / SA 1	(0) Nettoergebnis (21 - 22) / (1) Geldfluss operative Gebarung (31 – 32)			-9.111,95	-7.500,00	-1.611,95	-9.920,59	-7.500,00	-2.420,59
SA00	Nettoergebnis nach Zuw./Entn. Haushaltsrücklagen (Saldo 0 +/- SU23)			-9.111,95	-7.500,00	-1.611,95			
SA2	Saldo (2) Geldfluss aus der Investiven Gebarung (33 – 34)						0,00	0,00	0,00
SA3	Saldo (3) Nettofinanzierungssaldo (Saldo 1 + Saldo 2)						-9.920,59	-7.500,00	-2.420,59
SA4	Saldo (4) Geldfluss aus der Finanzierungstätigkeit (35 – 36)						0,00	0,00	0,00
SA5	Saldo (5) Geldfluss aus der voranschlagswirksamen Gebarung (Saldo 3 + Saldo 4)						-9.920,59	-7.500,00	-2.420,59
015000	Pressestelle, Amtsblatt und Öffentlichkeitsarbeit								
Operative Gebarung									
SU 21 / 31	Summe Erträge / Einzahlungen operative Gebarung			0,00	0,00	0,00	0,00	0,00	0,00
1/015000/728000	Entgelte für sonstige Leistungen		2225 3225 24	9.111,95	7.500,00	1.611,95	9.920,59	7.500,00	2.420,59
SU 22 / 32	Summe Aufwendungen / Auszahlungen operative Gebarung			9.111,95	7.500,00	1.611,95	9.920,59	7.500,00	2.420,59
SA 0 / SA 1	(0) Nettoergebnis (21 - 22) / (1) Geldfluss operative Gebarung (31 – 32)			-9.111,95	-7.500,00	-1.611,95	-9.920,59	-7.500,00	-2.420,59
SU 23	Summe Haushaltsrücklagen			0,00	0,00	0,00	0,00	0,00	0,00
SA00	Nettoergebnis nach Zuw./Entn. Haushaltsrücklagen (Saldo 0 +/- SU23)			-9.111,95	-7.500,00	-1.611,95			
Investive Gebarung									
SU 33	Summe Einzahlungen investive Gebarung						0,00	0,00	0,00
SU 34	Summe Auszahlungen investive Gebarung						0,00	0,00	0,00
SA2	Saldo (2) Geldfluss aus der Investiven Gebarung (33 – 34)						0,00	0,00	0,00
SA3	Saldo (3) Nettofinanzierungssaldo (Saldo 1 + Saldo 2)						-9.920,59	-7.500,00	-2.420,59
Finanzierungstätigkeit									
SU 35	Summe Einzahlungen aus der Finanzierungstätigkeit						0,00	0,00	0,00
SU 36	Summe Auszahlungen aus der Finanzierungstätigkeit						0,00	0,00	0,00
SA4	Saldo (4) Geldfluss aus der Finanzierungstätigkeit (35 – 36)						0,00	0,00	0,00
SA5	Saldo (5) Geldfluss aus der voranschlagswirksamen Gebarung (Saldo 3 + Saldo 4)						-9.920,59	-7.500,00	-2.420,59

	MVAG	MVAG	VCQU	Ergebnisrechnung			Finanzierungsrechnung			
				EH	FH		RA 2024	VA 2024	RA - VA	
016	Elektronische Datenverarbeitung									
SA 0 / SA 1	(0) Nettoergebnis (21 - 22) / (1) Geldfluss operative Gebarung (31 – 32)			-1.944,00	-2.000,00	56,00	-1.944,00	-2.000,00	56,00	
SA00	Nettoergebnis nach Zuw./Entn. Haushaltsrücklagen (Saldo 0 +/- SU23)			-1.944,00	-2.000,00	56,00				
SA2	Saldo (2) Geldfluss aus der Investiven Gebarung (33 – 34)						0,00	0,00	0,00	
SA3	Saldo (3) Nettofinanzierungssaldo (Saldo 1 + Saldo 2)						-1.944,00	-2.000,00	56,00	
SA4	Saldo (4) Geldfluss aus der Finanzierungstätigkeit (35 – 36)						0,00	0,00	0,00	
SA5	Saldo (5) Geldfluss aus der voranschlagswirksamen Gebarung (Saldo 3 + Saldo 4)						-1.944,00	-2.000,00	56,00	
016000	Elektronische Datenverarbeitung									
Operative Gebarung										
SU 21 / 31	Summe Erträge / Einzahlungen operative Gebarung			0,00	0,00	0,00	0,00	0,00	0,00	
1/016000/754300	GSZ - Kostenersatz für CNC-	2231	3231	26	1.944,00	2.000,00	-56,00	1.944,00	2.000,00	-56,00
	Behörden Netzwerk									
SU 22 / 32	Summe Aufwendungen / Auszahlungen operative Gebarung			1.944,00	2.000,00	-56,00	1.944,00	2.000,00	-56,00	
SA 0 / SA 1	(0) Nettoergebnis (21 - 22) / (1) Geldfluss operative Gebarung (31 – 32)			-1.944,00	-2.000,00	56,00	-1.944,00	-2.000,00	56,00	
SU 23	Summe Haushaltsrücklagen			0,00	0,00	0,00	0,00	0,00	0,00	
SA00	Nettoergebnis nach Zuw./Entn. Haushaltsrücklagen (Saldo 0 +/- SU23)			-1.944,00	-2.000,00	56,00				
Investive Gebarung										
SU 33	Summe Einzahlungen investive Gebarung						0,00	0,00	0,00	
SU 34	Summe Auszahlungen investive Gebarung						0,00	0,00	0,00	
SA2	Saldo (2) Geldfluss aus der Investiven Gebarung (33 – 34)						0,00	0,00	0,00	
SA3	Saldo (3) Nettofinanzierungssaldo (Saldo 1 + Saldo 2)						-1.944,00	-2.000,00	56,00	
Finanzierungstätigkeit										
SU 35	Summe Einzahlungen aus der Finanzierungstätigkeit						0,00	0,00	0,00	
SU 36	Summe Auszahlungen aus der Finanzierungstätigkeit						0,00	0,00	0,00	
SA4	Saldo (4) Geldfluss aus der Finanzierungstätigkeit (35 – 36)						0,00	0,00	0,00	
SA5	Saldo (5) Geldfluss aus der voranschlagswirksamen Gebarung (Saldo 3 + Saldo 4)						-1.944,00	-2.000,00	56,00	

	MVAG	MVAG	VCQU	Ergebnisrechnung			Finanzierungsrechnung			
				EH	FH		RA 2024	VA 2024	RA - VA	RA 2024
02	Hauptverwaltung									
SA 0 / SA 1	(0) Nettoergebnis (21 - 22) / (1) Geldfluss operative Gebarung (31 – 32)			-9.247,09	-10.800,00	1.552,91	-9.247,09	-10.800,00	1.552,91	
SA00	Nettoergebnis nach Zuw./Entn. Haushaltsrücklagen (Saldo 0 +/- SU23)			-9.247,09	-10.800,00	1.552,91				
SA2	Saldo (2) Geldfluss aus der Investiven Gebarung (33 – 34)						0,00	0,00	0,00	
SA3	Saldo (3) Nettofinanzierungssaldo (Saldo 1 + Saldo 2)						-9.247,09	-10.800,00	1.552,91	
SA4	Saldo (4) Geldfluss aus der Finanzierungstätigkeit (35 – 36)						0,00	0,00	0,00	
SA5	Saldo (5) Geldfluss aus der voranschlagswirksamen Gebarung (Saldo 3 + Saldo 4)						-9.247,09	-10.800,00	1.552,91	
024	Wahlamt									
SA 0 / SA 1	(0) Nettoergebnis (21 - 22) / (1) Geldfluss operative Gebarung (31 – 32)			-9.247,09	-10.800,00	1.552,91	-9.247,09	-10.800,00	1.552,91	
SA00	Nettoergebnis nach Zuw./Entn. Haushaltsrücklagen (Saldo 0 +/- SU23)			-9.247,09	-10.800,00	1.552,91				
SA2	Saldo (2) Geldfluss aus der Investiven Gebarung (33 – 34)						0,00	0,00	0,00	
SA3	Saldo (3) Nettofinanzierungssaldo (Saldo 1 + Saldo 2)						-9.247,09	-10.800,00	1.552,91	
SA4	Saldo (4) Geldfluss aus der Finanzierungstätigkeit (35 – 36)						0,00	0,00	0,00	
SA5	Saldo (5) Geldfluss aus der voranschlagswirksamen Gebarung (Saldo 3 + Saldo 4)						-9.247,09	-10.800,00	1.552,91	
024000	Wahlamt									
Operative Gebarung										
2/024000/828000	Rückersätze von Aufwendungen	2116	3116	18	3.387,40	2.000,00	1.387,40	3.387,40	2.000,00	1.387,40
SU 21 / 31	Summe Erträge / Einzahlungen operative Gebarung				3.387,40	2.000,00	1.387,40	3.387,40	2.000,00	1.387,40
1/024000/721300	Aufwandsentschädigung - Wahlbeisitzer	2225	3225	22	4.764,00	4.800,00	-36,00	4.764,00	4.800,00	-36,00
1/024000/728000	Entgelte für sonstige Leistungen	2225	3225	24	7.870,49	8.000,00	-129,51	7.870,49	8.000,00	-129,51
SU 22 / 32	Summe Aufwendungen / Auszahlungen operative Gebarung				12.634,49	12.800,00	-165,51	12.634,49	12.800,00	-165,51
SA 0 / SA 1	(0) Nettoergebnis (21 - 22) / (1) Geldfluss operative Gebarung (31 – 32)				-9.247,09	-10.800,00	1.552,91	-9.247,09	-10.800,00	1.552,91
SU 23	Summe Haushaltsrücklagen				0,00	0,00	0,00	0,00	0,00	0,00
SA00	Nettoergebnis nach Zuw./Entn. Haushaltsrücklagen (Saldo 0 +/- SU23)				-9.247,09	-10.800,00	1.552,91			
Investive Gebarung										
SU 33	Summe Einzahlungen investive Gebarung						0,00	0,00	0,00	
SU 34	Summe Auszahlungen investive Gebarung						0,00	0,00	0,00	
SA2	Saldo (2) Geldfluss aus der Investiven Gebarung (33 – 34)						0,00	0,00	0,00	
SA3	Saldo (3) Nettofinanzierungssaldo (Saldo 1 + Saldo 2)						-9.247,09	-10.800,00	1.552,91	
Finanzierungstätigkeit										
SU 35	Summe Einzahlungen aus der Finanzierungstätigkeit						0,00	0,00	0,00	
SU 36	Summe Auszahlungen aus der Finanzierungstätigkeit						0,00	0,00	0,00	
SA4	Saldo (4) Geldfluss aus der Finanzierungstätigkeit (35 – 36)						0,00	0,00	0,00	
SA5	Saldo (5) Geldfluss aus der voranschlagswirksamen Gebarung (Saldo 3 + Saldo 4)						-9.247,09	-10.800,00	1.552,91	

	MVAG EH	MVAG FH	VCQU	Ergebnisrechnung			Finanzierungsrechnung		
				RA 2024	VA 2024	RA - VA	RA 2024	VA 2024	RA - VA
03	Bauverwaltung								
SA 0 / SA 1	(0) Nettoergebnis (21 - 22) / (1) Geldfluss operative Gebarung (31 – 32)			-16.433,96	-16.500,00	66,04	-16.433,96	-16.500,00	66,04
SA00	Nettoergebnis nach Zuw./Entn. Haushaltsrücklagen (Saldo 0 +/- SU23)			-16.433,96	-16.500,00	66,04			
SA2	Saldo (2) Geldfluss aus der Investiven Gebarung (33 – 34)						0,00	0,00	0,00
SA3	Saldo (3) Nettofinanzierungssaldo (Saldo 1 + Saldo 2)						-16.433,96	-16.500,00	66,04
SA4	Saldo (4) Geldfluss aus der Finanzierungstätigkeit (35 – 36)						0,00	0,00	0,00
SA5	Saldo (5) Geldfluss aus der voranschlagswirksamen Gebarung (Saldo 3 + Saldo 4)						-16.433,96	-16.500,00	66,04
031	Amt für Raumordnung und Raumplanung								
SA 0 / SA 1	(0) Nettoergebnis (21 - 22) / (1) Geldfluss operative Gebarung (31 – 32)			-16.433,96	-16.500,00	66,04	-16.433,96	-16.500,00	66,04
SA00	Nettoergebnis nach Zuw./Entn. Haushaltsrücklagen (Saldo 0 +/- SU23)			-16.433,96	-16.500,00	66,04			
SA2	Saldo (2) Geldfluss aus der Investiven Gebarung (33 – 34)						0,00	0,00	0,00
SA3	Saldo (3) Nettofinanzierungssaldo (Saldo 1 + Saldo 2)						-16.433,96	-16.500,00	66,04
SA4	Saldo (4) Geldfluss aus der Finanzierungstätigkeit (35 – 36)						0,00	0,00	0,00
SA5	Saldo (5) Geldfluss aus der voranschlagswirksamen Gebarung (Saldo 3 + Saldo 4)						-16.433,96	-16.500,00	66,04
031000	Amt f. Raumordnung u. Raumplanung								
Operative Gebarung									
SU 21 / 31	Summe Erträge / Einzahlungen operative Gebarung			0,00	0,00	0,00	0,00	0,00	0,00
1/031000/728000	Entgelte für sonstige Leistungen 2225 3225 24			16.433,96	16.500,00	-66,04	16.433,96	16.500,00	-66,04
SU 22 / 32	Summe Aufwendungen / Auszahlungen operative Gebarung			16.433,96	16.500,00	-66,04	16.433,96	16.500,00	-66,04
SA 0 / SA 1	(0) Nettoergebnis (21 - 22) / (1) Geldfluss operative Gebarung (31 – 32)			-16.433,96	-16.500,00	66,04	-16.433,96	-16.500,00	66,04
SU 23	Summe Haushaltsrücklagen			0,00	0,00	0,00	0,00	0,00	0,00
SA00	Nettoergebnis nach Zuw./Entn. Haushaltsrücklagen (Saldo 0 +/- SU23)			-16.433,96	-16.500,00	66,04			
Investive Gebarung									
SU 33	Summe Einzahlungen investive Gebarung						0,00	0,00	0,00
SU 34	Summe Auszahlungen investive Gebarung						0,00	0,00	0,00
SA2	Saldo (2) Geldfluss aus der Investiven Gebarung (33 – 34)						0,00	0,00	0,00
SA3	Saldo (3) Nettofinanzierungssaldo (Saldo 1 + Saldo 2)						-16.433,96	-16.500,00	66,04
Finanzierungstätigkeit									
SU 35	Summe Einzahlungen aus der Finanzierungstätigkeit						0,00	0,00	0,00
SU 36	Summe Auszahlungen aus der Finanzierungstätigkeit						0,00	0,00	0,00
SA4	Saldo (4) Geldfluss aus der Finanzierungstätigkeit (35 – 36)						0,00	0,00	0,00
SA5	Saldo (5) Geldfluss aus der voranschlagswirksamen Gebarung (Saldo 3 + Saldo 4)						-16.433,96	-16.500,00	66,04

	MVAG EH	MVAG FH	VCQU	Ergebnisrechnung			Finanzierungsrechnung		
				RA 2024	VA 2024	RA - VA	RA 2024	VA 2024	RA - VA
06	Sonstige Maßnahmen								
SA 0 / SA 1	(0) Nettoergebnis (21 - 22) / (1) Geldfluss operative Gebarung (31 – 32)			-17.382,70	-17.300,00	-82,70	-17.382,70	-17.300,00	-82,70
SA00	Nettoergebnis nach Zuw./Entn. Haushaltsrücklagen (Saldo 0 +/- SU23)			-17.382,70	-17.300,00	-82,70			
SA2	Saldo (2) Geldfluss aus der Investiven Gebarung (33 – 34)						0,00	0,00	0,00
SA3	Saldo (3) Nettofinanzierungssaldo (Saldo 1 + Saldo 2)						-17.382,70	-17.300,00	-82,70
SA4	Saldo (4) Geldfluss aus der Finanzierungstätigkeit (35 – 36)						0,00	0,00	0,00
SA5	Saldo (5) Geldfluss aus der voranschlagswirksamen Gebarung (Saldo 3 + Saldo 4)						-17.382,70	-17.300,00	-82,70
060	Beiträge an Verbände, Vereine oder sonstige Organisationen								
SA 0 / SA 1	(0) Nettoergebnis (21 - 22) / (1) Geldfluss operative Gebarung (31 – 32)			-14.319,68	-14.300,00	-19,68	-14.319,68	-14.300,00	-19,68
SA00	Nettoergebnis nach Zuw./Entn. Haushaltsrücklagen (Saldo 0 +/- SU23)			-14.319,68	-14.300,00	-19,68			
SA2	Saldo (2) Geldfluss aus der Investiven Gebarung (33 – 34)						0,00	0,00	0,00
SA3	Saldo (3) Nettofinanzierungssaldo (Saldo 1 + Saldo 2)						-14.319,68	-14.300,00	-19,68
SA4	Saldo (4) Geldfluss aus der Finanzierungstätigkeit (35 – 36)						0,00	0,00	0,00
SA5	Saldo (5) Geldfluss aus der voranschlagswirksamen Gebarung (Saldo 3 + Saldo 4)						-14.319,68	-14.300,00	-19,68
060000	Beiträge an Verbände, Vereine u. sons Organisationen								
Operative Gebarung									
SU 21 / 31	Summe Erträge / Einzahlungen operative Gebarung			0,00	0,00	0,00	0,00	0,00	0,00
1/060000/726000	Mitgliedsbeiträge an Institutionen 2225 3225 24			14.319,68	14.300,00	19,68	14.319,68	14.300,00	19,68
SU 22 / 32	Summe Aufwendungen / Auszahlungen operative Gebarung			14.319,68	14.300,00	19,68	14.319,68	14.300,00	19,68
SA 0 / SA 1	(0) Nettoergebnis (21 - 22) / (1) Geldfluss operative Gebarung (31 – 32)			-14.319,68	-14.300,00	-19,68	-14.319,68	-14.300,00	-19,68
SU 23	Summe Haushaltsrücklagen			0,00	0,00	0,00	0,00	0,00	0,00
SA00	Nettoergebnis nach Zuw./Entn. Haushaltsrücklagen (Saldo 0 +/- SU23)			-14.319,68	-14.300,00	-19,68			
Investive Gebarung									
SU 33	Summe Einzahlungen investive Gebarung						0,00	0,00	0,00
SU 34	Summe Auszahlungen investive Gebarung						0,00	0,00	0,00
SA2	Saldo (2) Geldfluss aus der Investiven Gebarung (33 – 34)						0,00	0,00	0,00
SA3	Saldo (3) Nettofinanzierungssaldo (Saldo 1 + Saldo 2)						-14.319,68	-14.300,00	-19,68
Finanzierungstätigkeit									
SU 35	Summe Einzahlungen aus der Finanzierungstätigkeit						0,00	0,00	0,00
SU 36	Summe Auszahlungen aus der Finanzierungstätigkeit						0,00	0,00	0,00
SA4	Saldo (4) Geldfluss aus der Finanzierungstätigkeit (35 – 36)						0,00	0,00	0,00
SA5	Saldo (5) Geldfluss aus der voranschlagswirksamen Gebarung (Saldo 3 + Saldo 4)						-14.319,68	-14.300,00	-19,68

		MVAG			Ergebnisrechnung			Finanzierungsrechnung		
		MVAG	MVAG	VCQU	RA 2024	VA 2024	RA - VA	RA 2024	VA 2024	RA - VA
		EH	FH							
063	Städtekontakte und Partnerschaften									
SA 0 / SA 1	(0) Nettoergebnis (21 - 22) / (1) Geldfluss operative Gebarung (31 – 32)				-3.063,02	-3.000,00	-63,02	-3.063,02	-3.000,00	-63,02
SA00	Nettoergebnis nach Zuw./Entn. Haushaltsrücklagen (Saldo 0 +/- SU23)				-3.063,02	-3.000,00	-63,02			
SA2	Saldo (2) Geldfluss aus der Investiven Gebarung (33 – 34)							0,00	0,00	0,00
SA3	Saldo (3) Nettofinanzierungssaldo (Saldo 1 + Saldo 2)							-3.063,02	-3.000,00	-63,02
SA4	Saldo (4) Geldfluss aus der Finanzierungstätigkeit (35 – 36)							0,00	0,00	0,00
SA5	Saldo (5) Geldfluss aus der voranschlagswirksamen Gebarung (Saldo 3 + Saldo 4)							-3.063,02	-3.000,00	-63,02
063000	Städtekontakte und Partnerschaften									
Operative Gebarung										
2/063000/828000	Rückersätze von Ausgaben	2116	3116	18	6.000,00	6.000,00		6.000,00	6.000,00	
SU 21 / 31	Summe Erträge / Einzahlungen operative Gebarung				6.000,00	6.000,00	0,00	6.000,00	6.000,00	0,00
1/063000/728000	Entgelte für sonstige Leistungen	2225	3225	24	9.063,02	9.000,00	63,02	9.063,02	9.000,00	63,02
SU 22 / 32	Summe Aufwendungen / Auszahlungen operative Gebarung				9.063,02	9.000,00	63,02	9.063,02	9.000,00	63,02
SA 0 / SA 1	(0) Nettoergebnis (21 - 22) / (1) Geldfluss operative Gebarung (31 – 32)				-3.063,02	-3.000,00	-63,02	-3.063,02	-3.000,00	-63,02
SU 23	Summe Haushaltsrücklagen				0,00	0,00	0,00	0,00	0,00	0,00
SA00	Nettoergebnis nach Zuw./Entn. Haushaltsrücklagen (Saldo 0 +/- SU23)				-3.063,02	-3.000,00	-63,02			
Investive Gebarung										
SU 33	Summe Einzahlungen investive Gebarung							0,00	0,00	0,00
SU 34	Summe Auszahlungen investive Gebarung							0,00	0,00	0,00
SA2	Saldo (2) Geldfluss aus der Investiven Gebarung (33 – 34)							0,00	0,00	0,00
SA3	Saldo (3) Nettofinanzierungssaldo (Saldo 1 + Saldo 2)							-3.063,02	-3.000,00	-63,02
Finanzierungstätigkeit										
SU 35	Summe Einzahlungen aus der Finanzierungstätigkeit							0,00	0,00	0,00
SU 36	Summe Auszahlungen aus der Finanzierungstätigkeit							0,00	0,00	0,00
SA4	Saldo (4) Geldfluss aus der Finanzierungstätigkeit (35 – 36)							0,00	0,00	0,00
SA5	Saldo (5) Geldfluss aus der voranschlagswirksamen Gebarung (Saldo 3 + Saldo 4)							-3.063,02	-3.000,00	-63,02

	MVAG EH	MVAG FH	VCQU	Ergebnisrechnung			Finanzierungsrechnung		
				RA 2024	VA 2024	RA - VA	RA 2024	VA 2024	RA - VA
07	Verfügun gsmittel								
SA 0 / SA 1	(0) Nettoergebnis (21 - 22) / (1) Geldfluss operative Gebarung (31 – 32)			-26.028,04	-24.800,00	-1.228,04	-25.988,04	-24.800,00	-1.188,04
SA00	Nettoergebnis nach Zuw./Entn. Haushaltsrücklagen (Saldo 0 +/- SU23)			-26.028,04	-24.800,00	-1.228,04			
SA2	Saldo (2) Geldfluss aus der Investiven Gebarung (33 – 34)						0,00	0,00	0,00
SA3	Saldo (3) Nettofinanzierungssaldo (Saldo 1 + Saldo 2)						-25.988,04	-24.800,00	-1.188,04
SA4	Saldo (4) Geldfluss aus der Finanzierungstätigkeit (35 – 36)						0,00	0,00	0,00
SA5	Saldo (5) Geldfluss aus der voranschlagswirksamen Gebarung (Saldo 3 + Saldo 4)						-25.988,04	-24.800,00	-1.188,04
070	Verfügun gsmittel								
SA 0 / SA 1	(0) Nettoergebnis (21 - 22) / (1) Geldfluss operative Gebarung (31 – 32)			-26.028,04	-24.800,00	-1.228,04	-25.988,04	-24.800,00	-1.188,04
SA00	Nettoergebnis nach Zuw./Entn. Haushaltsrücklagen (Saldo 0 +/- SU23)			-26.028,04	-24.800,00	-1.228,04			
SA2	Saldo (2) Geldfluss aus der Investiven Gebarung (33 – 34)						0,00	0,00	0,00
SA3	Saldo (3) Nettofinanzierungssaldo (Saldo 1 + Saldo 2)						-25.988,04	-24.800,00	-1.188,04
SA4	Saldo (4) Geldfluss aus der Finanzierungstätigkeit (35 – 36)						0,00	0,00	0,00
SA5	Saldo (5) Geldfluss aus der voranschlagswirksamen Gebarung (Saldo 3 + Saldo 4)						-25.988,04	-24.800,00	-1.188,04
070000	Verfügun gsmittel								
Operative Gebarung									
SU 21 / 31	Summe Erträge / Einzahlungen operative Gebarung			0,00	0,00	0,00	0,00	0,00	0,00
1/070000/729000	Sonstige Aufwendungen 2225 3225 24			26.028,04	24.800,00	1.228,04	25.988,04	24.800,00	1.188,04
SU 22 / 32	Summe Aufwendungen / Auszahlungen operative Gebarung			26.028,04	24.800,00	1.228,04	25.988,04	24.800,00	1.188,04
SA 0 / SA 1	(0) Nettoergebnis (21 - 22) / (1) Geldfluss operative Gebarung (31 – 32)			-26.028,04	-24.800,00	-1.228,04	-25.988,04	-24.800,00	-1.188,04
SU 23	Summe Haushaltsrücklagen			0,00	0,00	0,00	0,00	0,00	0,00
SA00	Nettoergebnis nach Zuw./Entn. Haushaltsrücklagen (Saldo 0 +/- SU23)			-26.028,04	-24.800,00	-1.228,04			
Investive Gebarung									
SU 33	Summe Einzahlungen investive Gebarung						0,00	0,00	0,00
SU 34	Summe Auszahlungen investive Gebarung						0,00	0,00	0,00
SA2	Saldo (2) Geldfluss aus der Investiven Gebarung (33 – 34)						0,00	0,00	0,00
SA3	Saldo (3) Nettofinanzierungssaldo (Saldo 1 + Saldo 2)						-25.988,04	-24.800,00	-1.188,04
Finanzierungstätigkeit									
SU 35	Summe Einzahlungen aus der Finanzierungstätigkeit						0,00	0,00	0,00
SU 36	Summe Auszahlungen aus der Finanzierungstätigkeit						0,00	0,00	0,00
SA4	Saldo (4) Geldfluss aus der Finanzierungstätigkeit (35 – 36)						0,00	0,00	0,00
SA5	Saldo (5) Geldfluss aus der voranschlagswirksamen Gebarung (Saldo 3 + Saldo 4)						-25.988,04	-24.800,00	-1.188,04

	MVAG EH	MVAG FH	VCQU	Ergebnisrechnung			Finanzierungsrechnung		
				RA 2024	VA 2024	RA - VA	RA 2024	VA 2024	RA - VA
08	Pensionen (soweit nicht aufgeteilt)								
SA 0 / SA 1	(0) Nettoergebnis (21 - 22) / (1) Geldfluss operative Gebarung (31 – 32)			-213.120,00	-195.000,00	-18.120,00	-195.923,33	-195.000,00	-923,33
SA00	Nettoergebnis nach Zuw./Entn. Haushaltsrücklagen (Saldo 0 +/- SU23)			-213.120,00	-195.000,00	-18.120,00			
SA2	Saldo (2) Geldfluss aus der Investiven Gebarung (33 – 34)						0,00	0,00	0,00
SA3	Saldo (3) Nettofinanzierungssaldo (Saldo 1 + Saldo 2)						-195.923,33	-195.000,00	-923,33
SA4	Saldo (4) Geldfluss aus der Finanzierungstätigkeit (35 – 36)						0,00	0,00	0,00
SA5	Saldo (5) Geldfluss aus der voranschlagswirksamen Gebarung (Saldo 3 + Saldo 4)						-195.923,33	-195.000,00	-923,33
080	Pensionen (soweit nicht aufgeteilt)								
SA 0 / SA 1	(0) Nettoergebnis (21 - 22) / (1) Geldfluss operative Gebarung (31 – 32)			-213.120,00	-195.000,00	-18.120,00	-195.923,33	-195.000,00	-923,33
SA00	Nettoergebnis nach Zuw./Entn. Haushaltsrücklagen (Saldo 0 +/- SU23)			-213.120,00	-195.000,00	-18.120,00			
SA2	Saldo (2) Geldfluss aus der Investiven Gebarung (33 – 34)						0,00	0,00	0,00
SA3	Saldo (3) Nettofinanzierungssaldo (Saldo 1 + Saldo 2)						-195.923,33	-195.000,00	-923,33
SA4	Saldo (4) Geldfluss aus der Finanzierungstätigkeit (35 – 36)						0,00	0,00	0,00
SA5	Saldo (5) Geldfluss aus der voranschlagswirksamen Gebarung (Saldo 3 + Saldo 4)						-195.923,33	-195.000,00	-923,33
080000	Pensionen (soweit nicht aufgeteilt)								
Operative Gebarung									
SU 21 / 31	Summe Erträge / Einzahlungen operative Gebarung			0,00	0,00	0,00	0,00	0,00	0,00
1/080000/752500	GSZ-jährl. Pensionsbeiträge 2231 3231 26			213.120,00	195.000,00	18.120,00	195.923,33	195.000,00	923,33
SU 22 / 32	Summe Aufwendungen / Auszahlungen operative Gebarung			213.120,00	195.000,00	18.120,00	195.923,33	195.000,00	923,33
SA 0 / SA 1	(0) Nettoergebnis (21 - 22) / (1) Geldfluss operative Gebarung (31 – 32)			-213.120,00	-195.000,00	-18.120,00	-195.923,33	-195.000,00	-923,33
SU 23	Summe Haushaltsrücklagen			0,00	0,00	0,00	0,00	0,00	0,00
SA00	Nettoergebnis nach Zuw./Entn. Haushaltsrücklagen (Saldo 0 +/- SU23)			-213.120,00	-195.000,00	-18.120,00			
Investive Gebarung									
SU 33	Summe Einzahlungen investive Gebarung						0,00	0,00	0,00
SU 34	Summe Auszahlungen investive Gebarung						0,00	0,00	0,00
SA2	Saldo (2) Geldfluss aus der Investiven Gebarung (33 – 34)						0,00	0,00	0,00
SA3	Saldo (3) Nettofinanzierungssaldo (Saldo 1 + Saldo 2)						-195.923,33	-195.000,00	-923,33
Finanzierungstätigkeit									
SU 35	Summe Einzahlungen aus der Finanzierungstätigkeit						0,00	0,00	0,00
SU 36	Summe Auszahlungen aus der Finanzierungstätigkeit						0,00	0,00	0,00
SA4	Saldo (4) Geldfluss aus der Finanzierungstätigkeit (35 – 36)						0,00	0,00	0,00
SA5	Saldo (5) Geldfluss aus der voranschlagswirksamen Gebarung (Saldo 3 + Saldo 4)						-195.923,33	-195.000,00	-923,33

	MVAG EH	MVAG FH	VCQU	Ergebnisrechnung			Finanzierungsrechnung			
				RA 2024	VA 2024	RA - VA	RA 2024	VA 2024	RA - VA	
09	Personalbetreuung									
SA 0 / SA 1	(0) Nettoergebnis (21 - 22) / (1) Geldfluss operative Gebarung (31 – 32)			-6.755,44	-7.800,00	1.044,56	-6.755,44	-7.800,00	1.044,56	
SA00	Nettoergebnis nach Zuw./Entn. Haushaltsrücklagen (Saldo 0 +/- SU23)			-6.755,44	-7.800,00	1.044,56				
SA2	Saldo (2) Geldfluss aus der Investiven Gebarung (33 – 34)						0,00	0,00	0,00	
SA3	Saldo (3) Nettofinanzierungssaldo (Saldo 1 + Saldo 2)						-6.755,44	-7.800,00	1.044,56	
SA4	Saldo (4) Geldfluss aus der Finanzierungstätigkeit (35 – 36)						0,00	0,00	0,00	
SA5	Saldo (5) Geldfluss aus der voranschlagswirksamen Gebarung (Saldo 3 + Saldo 4)						-6.755,44	-7.800,00	1.044,56	
091	Personalausbildung und Personalfortbildung									
SA 0 / SA 1	(0) Nettoergebnis (21 - 22) / (1) Geldfluss operative Gebarung (31 – 32)			-4.157,04	-4.300,00	142,96	-4.157,04	-4.300,00	142,96	
SA00	Nettoergebnis nach Zuw./Entn. Haushaltsrücklagen (Saldo 0 +/- SU23)			-4.157,04	-4.300,00	142,96				
SA2	Saldo (2) Geldfluss aus der Investiven Gebarung (33 – 34)						0,00	0,00	0,00	
SA3	Saldo (3) Nettofinanzierungssaldo (Saldo 1 + Saldo 2)						-4.157,04	-4.300,00	142,96	
SA4	Saldo (4) Geldfluss aus der Finanzierungstätigkeit (35 – 36)						0,00	0,00	0,00	
SA5	Saldo (5) Geldfluss aus der voranschlagswirksamen Gebarung (Saldo 3 + Saldo 4)						-4.157,04	-4.300,00	142,96	
091000	Personalausbildung und Personalfort									
Operative Gebarung										
SU 21 / 31	Summe Erträge / Einzahlungen operative Gebarung			0,00	0,00	0,00	0,00	0,00	0,00	
1/091000/728000	Entgelte für sonstige Leistungen	2225	3225	24	2.817,00	2.900,00	-83,00	2.817,00	2.900,00	-83,00
1/091000/754200	Laufende Transferzahlungen an Verwaltungsakademie	2231	3231	26	1.340,04	1.400,00	-59,96	1.340,04	1.400,00	-59,96
SU 22 / 32	Summe Aufwendungen / Auszahlungen operative Gebarung			4.157,04	4.300,00	-142,96	4.157,04	4.300,00	-142,96	
SA 0 / SA 1	(0) Nettoergebnis (21 - 22) / (1) Geldfluss operative Gebarung (31 – 32)			-4.157,04	-4.300,00	142,96	-4.157,04	-4.300,00	142,96	
SU 23	Summe Haushaltsrücklagen			0,00	0,00	0,00	0,00	0,00	0,00	
SA00	Nettoergebnis nach Zuw./Entn. Haushaltsrücklagen (Saldo 0 +/- SU23)			-4.157,04	-4.300,00	142,96				
Investive Gebarung										
SU 33	Summe Einzahlungen investive Gebarung						0,00	0,00	0,00	
SU 34	Summe Auszahlungen investive Gebarung						0,00	0,00	0,00	
SA2	Saldo (2) Geldfluss aus der Investiven Gebarung (33 – 34)						0,00	0,00	0,00	
SA3	Saldo (3) Nettofinanzierungssaldo (Saldo 1 + Saldo 2)						-4.157,04	-4.300,00	142,96	
Finanzierungstätigkeit										
SU 35	Summe Einzahlungen aus der Finanzierungstätigkeit						0,00	0,00	0,00	
SU 36	Summe Auszahlungen aus der Finanzierungstätigkeit						0,00	0,00	0,00	
SA4	Saldo (4) Geldfluss aus der Finanzierungstätigkeit (35 – 36)						0,00	0,00	0,00	
SA5	Saldo (5) Geldfluss aus der voranschlagswirksamen Gebarung (Saldo 3 + Saldo 4)						-4.157,04	-4.300,00	142,96	

	MVAG	MVAG	VCQU	Ergebnisrechnung			Finanzierungsrechnung			
				EH	FH		RA 2024	VA 2024	RA - VA	RA 2024
094	Gemeinschaftspflege									
SA 0 / SA 1	(0) Nettoergebnis (21 - 22) / (1) Geldfluss operative Gebarung (31 – 32)									
SA00	Nettoergebnis nach Zuw./Entn. Haushaltsrücklagen (Saldo 0 +/- SU23)									
SA2	Saldo (2) Geldfluss aus der Investiven Gebarung (33 – 34)						0,00	0,00	0,00	
SA3	Saldo (3) Nettofinanzierungssaldo (Saldo 1 + Saldo 2)						-2.598,40	-3.500,00	901,60	
SA4	Saldo (4) Geldfluss aus der Finanzierungstätigkeit (35 – 36)						0,00	0,00	0,00	
SA5	Saldo (5) Geldfluss aus der voranschlagswirksamen Gebarung (Saldo 3 + Saldo 4)						-2.598,40	-3.500,00	901,60	
094000	Gemeinschaftspflege									
Operative Gebarung										
SU 21 / 31	Summe Erträge / Einzahlungen operative Gebarung						0,00	0,00	0,00	
1/094000/728000	Entgelte für sonstige Leistungen (Weihnachtsfeiern etc.)			2225	3225	24	2.598,40	3.500,00	-901,60	
SU 22 / 32	Summe Aufwendungen / Auszahlungen operative Gebarung						2.598,40	3.500,00	-901,60	
SA 0 / SA 1	(0) Nettoergebnis (21 - 22) / (1) Geldfluss operative Gebarung (31 – 32)						-2.598,40	-3.500,00	901,60	
SU 23	Summe Haushaltsrücklagen						0,00	0,00	0,00	
SA00	Nettoergebnis nach Zuw./Entn. Haushaltsrücklagen (Saldo 0 +/- SU23)						-2.598,40	-3.500,00	901,60	
Investive Gebarung										
SU 33	Summe Einzahlungen investive Gebarung						0,00	0,00	0,00	
SU 34	Summe Auszahlungen investive Gebarung						0,00	0,00	0,00	
SA2	Saldo (2) Geldfluss aus der Investiven Gebarung (33 – 34)						0,00	0,00	0,00	
SA3	Saldo (3) Nettofinanzierungssaldo (Saldo 1 + Saldo 2)						-2.598,40	-3.500,00	901,60	
Finanzierungstätigkeit										
SU 35	Summe Einzahlungen aus der Finanzierungstätigkeit						0,00	0,00	0,00	
SU 36	Summe Auszahlungen aus der Finanzierungstätigkeit						0,00	0,00	0,00	
SA4	Saldo (4) Geldfluss aus der Finanzierungstätigkeit (35 – 36)						0,00	0,00	0,00	
SA5	Saldo (5) Geldfluss aus der voranschlagswirksamen Gebarung (Saldo 3 + Saldo 4)						-2.598,40	-3.500,00	901,60	

	MVAG	MVAG	VCQU	Ergebnisrechnung			Finanzierungsrechnung				
				EH	FH		RA 2024	VA 2024	RA - VA	RA 2024	VA 2024
1 Öffentliche Ordnung und Sicherheit											
SA 0 / SA 1		(0) Nettoergebnis (21 - 22) / (1) Geldfluss operative Gebarung (31 - 32)				-92.257,53	-77.700,00	-14.557,53	-60.710,41	-47.600,00	-13.110,41
SA00		Nettoergebnis nach Zuw./Entn. Haushaltsrücklagen (Saldo 0 +/- SU23)				-92.257,53	-77.700,00	-14.557,53			
SA2		Saldo (2) Geldfluss aus der Investiven Gebarung (33 - 34)							-12.708,18	-8.300,00	-4.408,18
SA3		Saldo (3) Nettofinanzierungssaldo (Saldo 1 + Saldo 2)							-73.418,59	-55.900,00	-17.518,59
SA4		Saldo (4) Geldfluss aus der Finanzierungstätigkeit (35 - 36)							0,00	0,00	0,00
SA5		Saldo (5) Geldfluss aus der voranschlagswirksamen Gebarung (Saldo 3 + Saldo 4)							-73.418,59	-55.900,00	-17.518,59
13 Sonderpolizei											
SA 0 / SA 1		(0) Nettoergebnis (21 - 22) / (1) Geldfluss operative Gebarung (31 - 32)				310,84	900,00	-589,16	310,84	900,00	-589,16
SA00		Nettoergebnis nach Zuw./Entn. Haushaltsrücklagen (Saldo 0 +/- SU23)				310,84	900,00	-589,16			
SA2		Saldo (2) Geldfluss aus der Investiven Gebarung (33 - 34)							0,00	0,00	0,00
SA3		Saldo (3) Nettofinanzierungssaldo (Saldo 1 + Saldo 2)							310,84	900,00	-589,16
SA4		Saldo (4) Geldfluss aus der Finanzierungstätigkeit (35 - 36)							0,00	0,00	0,00
SA5		Saldo (5) Geldfluss aus der voranschlagswirksamen Gebarung (Saldo 3 + Saldo 4)							310,84	900,00	-589,16
132 Gesundheitspolizei											
SA 0 / SA 1		(0) Nettoergebnis (21 - 22) / (1) Geldfluss operative Gebarung (31 - 32)				307,84	800,00	-492,16	307,84	800,00	-492,16
SA00		Nettoergebnis nach Zuw./Entn. Haushaltsrücklagen (Saldo 0 +/- SU23)				307,84	800,00	-492,16			
SA2		Saldo (2) Geldfluss aus der Investiven Gebarung (33 - 34)							0,00	0,00	0,00
SA3		Saldo (3) Nettofinanzierungssaldo (Saldo 1 + Saldo 2)							307,84	800,00	-492,16
SA4		Saldo (4) Geldfluss aus der Finanzierungstätigkeit (35 - 36)							0,00	0,00	0,00
SA5		Saldo (5) Geldfluss aus der voranschlagswirksamen Gebarung (Saldo 3 + Saldo 4)							307,84	800,00	-492,16
132000 Gesundheitspolizei											
Operative Gebarung											
2/132000/828000		Totenbeschauegebühr	2116	3116	18	1.620,00	1.800,00	-180,00	1.620,00	1.800,00	-180,00
SU 21 / 31		Summe Erträge / Einzahlungen operative Gebarung				1.620,00	1.800,00	-180,00	1.620,00	1.800,00	-180,00
1/132000/728000		Entgelte für sonstige Leistungen	2225	3225	24	1.312,16	1.000,00	312,16	1.312,16	1.000,00	312,16
SU 22 / 32		Summe Aufwendungen / Auszahlungen operative Gebarung				1.312,16	1.000,00	312,16	1.312,16	1.000,00	312,16
SA 0 / SA 1		(0) Nettoergebnis (21 - 22) / (1) Geldfluss operative Gebarung (31 - 32)				307,84	800,00	-492,16	307,84	800,00	-492,16
SU 23		Summe Haushaltsrücklagen				0,00	0,00	0,00	0,00	0,00	0,00
SA00		Nettoergebnis nach Zuw./Entn. Haushaltsrücklagen (Saldo 0 +/- SU23)				307,84	800,00	-492,16			
Investive Gebarung											
SU 33		Summe Einzahlungen investive Gebarung							0,00	0,00	0,00
SU 34		Summe Auszahlungen investive Gebarung							0,00	0,00	0,00
SA2		Saldo (2) Geldfluss aus der Investiven Gebarung (33 - 34)							0,00	0,00	0,00
SA3		Saldo (3) Nettofinanzierungssaldo (Saldo 1 + Saldo 2)							307,84	800,00	-492,16
Finanzierungstätigkeit											

	MVAG MVAG VCQU		Ergebnisrechnung			Finanzierungsrechnung		
	EH	FH	RA 2024	VA 2024	RA - VA	RA 2024	VA 2024	RA - VA
SU 35		Summe Einzahlungen aus der Finanzierungstätigkeit				0,00	0,00	0,00
SU 36		Summe Auszahlungen aus der Finanzierungstätigkeit				0,00	0,00	0,00
SA4		Saldo (4) Geldfluss aus der Finanzierungstätigkeit (35 – 36)				0,00	0,00	0,00
SA5		Saldo (5) Geldfluss aus der voranschlagswirksamen Gebarung (Saldo 3 + Saldo 4)				307,84	800,00	-492,16

		MVAG			Ergebnisrechnung			Finanzierungsrechnung		
		EH	FH	VCQU	RA 2024	VA 2024	RA - VA	RA 2024	VA 2024	RA - VA
133	Veterinärpolizei									
SA 0 / SA 1	(0) Nettoergebnis (21 - 22) / (1) Geldfluss operative Gebarung (31 – 32)				3,00	100,00	-97,00	3,00	100,00	-97,00
SA00	Nettoergebnis nach Zuw./Entn. Haushaltsrücklagen (Saldo 0 +/- SU23)				3,00	100,00	-97,00			
SA2	Saldo (2) Geldfluss aus der Investiven Gebarung (33 – 34)							0,00	0,00	0,00
SA3	Saldo (3) Nettofinanzierungssaldo (Saldo 1 + Saldo 2)							3,00	100,00	-97,00
SA4	Saldo (4) Geldfluss aus der Finanzierungstätigkeit (35 – 36)							0,00	0,00	0,00
SA5	Saldo (5) Geldfluss aus der voranschlagswirksamen Gebarung (Saldo 3 + Saldo 4)							3,00	100,00	-97,00
133000	Veterinärpolizei									
Operative Gebarung										
2/133000/808000	Veräußerung von Handelswaren	2116	3116	16	3,00	100,00	-97,00	3,00	100,00	-97,00
SU 21 / 31	Summe Erträge / Einzahlungen operative Gebarung				3,00	100,00	-97,00	3,00	100,00	-97,00
SU 22 / 32	Summe Aufwendungen / Auszahlungen operative Gebarung				0,00	0,00	0,00	0,00	0,00	0,00
SA 0 / SA 1	(0) Nettoergebnis (21 - 22) / (1) Geldfluss operative Gebarung (31 – 32)				3,00	100,00	-97,00	3,00	100,00	-97,00
SU 23	Summe Haushaltsrücklagen				0,00	0,00	0,00	0,00	0,00	0,00
SA00	Nettoergebnis nach Zuw./Entn. Haushaltsrücklagen (Saldo 0 +/- SU23)				3,00	100,00	-97,00			
Investive Gebarung										
SU 33	Summe Einzahlungen investive Gebarung							0,00	0,00	0,00
SU 34	Summe Auszahlungen investive Gebarung							0,00	0,00	0,00
SA2	Saldo (2) Geldfluss aus der Investiven Gebarung (33 – 34)							0,00	0,00	0,00
SA3	Saldo (3) Nettofinanzierungssaldo (Saldo 1 + Saldo 2)							3,00	100,00	-97,00
Finanzierungstätigkeit										
SU 35	Summe Einzahlungen aus der Finanzierungstätigkeit							0,00	0,00	0,00
SU 36	Summe Auszahlungen aus der Finanzierungstätigkeit							0,00	0,00	0,00
SA4	Saldo (4) Geldfluss aus der Finanzierungstätigkeit (35 – 36)							0,00	0,00	0,00
SA5	Saldo (5) Geldfluss aus der voranschlagswirksamen Gebarung (Saldo 3 + Saldo 4)							3,00	100,00	-97,00

		MVAG			Ergebnisrechnung			Finanzierungsrechnung		
		EH	FH	VCQU	RA 2024	VA 2024	RA - VA	RA 2024	VA 2024	RA - VA
16	Feuerwehrwesen									
SA 0 / SA 1	(0) Nettoergebnis (21 - 22) / (1) Geldfluss operative Gebarung (31 – 32)				-92.518,37	-78.500,00	-14.018,37	-60.971,25	-48.400,00	-12.571,25
SA00	Nettoergebnis nach Zuw./Entn. Haushaltsrücklagen (Saldo 0 +/- SU23)				-92.518,37	-78.500,00	-14.018,37			
SA2	Saldo (2) Geldfluss aus der Investiven Gebarung (33 – 34)							-12.708,18	-8.300,00	-4.408,18
SA3	Saldo (3) Nettofinanzierungssaldo (Saldo 1 + Saldo 2)							-73.679,43	-56.700,00	-16.979,43
SA4	Saldo (4) Geldfluss aus der Finanzierungstätigkeit (35 – 36)							0,00	0,00	0,00
SA5	Saldo (5) Geldfluss aus der voranschlagswirksamen Gebarung (Saldo 3 + Saldo 4)							-73.679,43	-56.700,00	-16.979,43
163	Freiwillige Feuerwehren									
SA 0 / SA 1	(0) Nettoergebnis (21 - 22) / (1) Geldfluss operative Gebarung (31 – 32)				-92.518,37	-78.500,00	-14.018,37	-60.971,25	-48.400,00	-12.571,25
SA00	Nettoergebnis nach Zuw./Entn. Haushaltsrücklagen (Saldo 0 +/- SU23)				-92.518,37	-78.500,00	-14.018,37			
SA2	Saldo (2) Geldfluss aus der Investiven Gebarung (33 – 34)							-12.708,18	-8.300,00	-4.408,18
SA3	Saldo (3) Nettofinanzierungssaldo (Saldo 1 + Saldo 2)							-73.679,43	-56.700,00	-16.979,43
SA4	Saldo (4) Geldfluss aus der Finanzierungstätigkeit (35 – 36)							0,00	0,00	0,00
SA5	Saldo (5) Geldfluss aus der voranschlagswirksamen Gebarung (Saldo 3 + Saldo 4)							-73.679,43	-56.700,00	-16.979,43
163000	Freiwillige Feuerwehr Greifenburg									
Operative Gebarung										
2/163000/803000	Veräußerungen von technischen Anlagen, 2116 Fahrzeugen und Maschinen			31	5.500,00	5.500,00				
2/163000/813000	Erträge aus der Auflösung von Investitionszuschüssen (Kapitaltransfers)		2127		44.194,50	44.200,00	-5,50			
2/163000/828000	Rückersätze von Ausgaben	2116	3116	18	9.339,63	9.400,00	-60,37	9.339,63	9.400,00	-60,37
2/163000/829000	Sonstige Erträge	2116	3116	18	19.690,00	19.700,00	-10,00	19.690,00	19.700,00	-10,00
2/163000/861000	Transfers von Ländern, Landesfonds - KLFV	2121	3121	15	2.860,00	2.900,00	-40,00	2.860,00	2.900,00	-40,00
2/163000/861100	Transfers von Ländern, Landesfonds und Landeskammern	2121	3121	1	70.000,00	70.000,00		70.000,00	70.000,00	
SU 21 / 31	Summe Erträge / Einzahlungen operative Gebarung				151.584,13	151.700,00	-115,87	101.889,63	102.000,00	-110,37
1/163000/400000	Bekleidung	2221	3221	23	9.018,12	9.000,00	18,12	9.018,12	9.000,00	18,12
1/163000/402000	Verbrauchsgüter	2221	3221	23	1.499,66	400,00	1.099,66	1.252,16	400,00	852,16
1/163000/452000	Treibstoffe	2221	3221	23	504,45	600,00	-95,55	572,26	600,00	-27,74
1/163000/600100	Strom	2222	3222	24	1.188,36	1.200,00	-11,64	1.188,36	1.200,00	-11,64
1/163000/614000	Instandhaltung von Gebäuden und Bauten	2224	3224		93.985,67	80.000,00	13.985,67	93.985,67	80.000,00	13.985,67
1/163000/616000	Instandhaltung von Maschinen und maschinellen Anlagen	2224	3224	24	684,25	1.000,00	-315,75	684,25	1.000,00	-315,75
1/163000/617000	Instandhaltung von Fahrzeugen	2224	3224	24	2.056,76	2.500,00	-443,24	2.426,75	2.500,00	-73,25
1/163000/617100	Betriebskosten Drehleiter (SP-464DV)	2224	3224	24	1.739,52	2.500,00	-760,48	1.861,56	2.500,00	-638,44
1/163000/631000	Telekommunikationsdienste	2222	3222	24	1.528,82	1.500,00	28,82	1.586,81	1.500,00	86,81
1/163000/670000	Versicherungen	2222	3222	24	3.357,15	3.400,00	-42,85	3.357,15	3.400,00	-42,85

		MVAG			Ergebnisrechnung			Finanzierungsrechnung		
		EH	FH	VCQU	RA 2024	VA 2024	RA - VA	RA 2024	VA 2024	RA - VA
1/163000/680300	Planmäßige Abschreibung	2226			14.686,04	14.700,00	-13,96			
1/163000/680400	Planmäßige Abschreibung	2226			167,75	200,00	-32,25			
1/163000/680600	Planmäßige Abschreibung	2226			30.123,47	30.100,00	23,47			
1/163000/680700	Planmäßige Abschreibung	2226			1.850,61	100,00	1.750,61			
1/163000/683000	Verluste aus dem Abgang von Sachanlagen und immateriellen Vermögenswerten	2226			32.975,76	33.000,00	-24,24			
1/163000/710000	Öffentliche Abgaben (auch Innenumsä ohne Gebühren gemäß FAG)	2225	3225	24	126,99	600,00	-473,01	126,99	600,00	-473,01
1/163000/720000	Kostenbeitrag BK Motorboot FF Kleblach	2225	3225	24		300,00	-300,00		300,00	-300,00
1/163000/720109	Verrechnungsstunden Wirtschaftshof Arbeiter	2225	3225	24	5.657,00	3.000,00	2.657,00	5.657,00	3.000,00	2.657,00
1/163000/720209	Verrechnungsstunden Wirtschaftshof Fahrzeuge	2225	3225	24	1.210,00	1.000,00	210,00	1.210,00	1.000,00	210,00
1/163000/728000	Entgelte für sonstige Leistungen	2225	3225	24	2.643,52	2.000,00	643,52	2.643,52	2.000,00	643,52
1/163000/752600	Laufende Transferzahlungen an Gemeindeverbände	2231	3231	26	855,15	900,00	-44,85	855,15	900,00	-44,85
1/163000/768000	Sonstige Transfers an private Haush.	2234	3234	27	174,40	700,00	-525,60	174,40	700,00	-525,60
SU 22 / 32	Summe Aufwendungen / Auszahlungen operative Gebarung				206.033,45	188.700,00	17.333,45	126.600,15	110.600,00	16.000,15
SA 0 / SA 1	(0) Nettoergebnis (21 - 22) / (1) Geldfluss operative Gebarung (31 - 32)				-54.449,32	-37.000,00	-17.449,32	-24.710,52	-8.600,00	-16.110,52
SU 23	Summe Haushaltsrücklagen				0,00	0,00	0,00	0,00	0,00	0,00
SA00	Nettoergebnis nach Zuw./Entn. Haushaltsrücklagen (Saldo 0 +/- SU23)				-54.449,32	-37.000,00	-17.449,32			
Investive Gebarung										
2/163000/303000	Kapitaltransfers von sonstigen Trägern des öffentlichen Rechts und Sozialversicherungsträgern		3331					4.500,00		-4.500,00
2/163000/803000	Veräußerungen von technischen Anlagen, Fahrzeugen und Maschinen		3314	31				5.500,00	5.500,00	
SU 33	Summe Einzahlungen investive Gebarung							5.500,00	10.000,00	-4.500,00
1/163000/042000	Amts-, Betriebs- und Geschäftsausstattung		3415	2 41				18.208,18	18.300,00	-91,82
SU 34	Summe Auszahlungen investive Gebarung							18.208,18	18.300,00	-91,82
SA2	Saldo (2) Geldfluss aus der Investiven Gebarung (33 - 34)							-12.708,18	-8.300,00	-4.408,18
SA3	Saldo (3) Nettofinanzierungssaldo (Saldo 1 + Saldo 2)							-37.418,70	-16.900,00	-20.518,70
Finanzierungstätigkeit										
SU 35	Summe Einzahlungen aus der Finanzierungstätigkeit							0,00	0,00	0,00
SU 36	Summe Auszahlungen aus der Finanzierungstätigkeit							0,00	0,00	0,00
SA4	Saldo (4) Geldfluss aus der Finanzierungstätigkeit (35 - 36)							0,00	0,00	0,00
SA5	Saldo (5) Geldfluss aus der voranschlagswirksamen Gebarung (Saldo 3 + Saldo 4)							-37.418,70	-16.900,00	-20.518,70
163100	Freiwillige Feuerwehr Hauzendorf									

		MVAG	MVAG	VCQU	Ergebnisrechnung			Finanzierungsrechnung		
		EH	FH		RA 2024	VA 2024	RA - VA	RA 2024	VA 2024	RA - VA
Operative Gebarung										
2/163100/813000	Erträge aus der Auflösung von Investitionszuschüssen (Kapitaltransfers)	2127			8.015,22	8.000,00	15,22			
SU 21 / 31	Summe Erträge / Einzahlungen operative Gebarung				8.015,22	8.000,00	15,22	0,00	0,00	0,00
1/163100/400000	Bekleidung	2221	3221	23	7.318,80	7.500,00	-181,20	7.318,80	7.500,00	-181,20
1/163100/402000	Verbrauchsgüter	2221	3221	23	4.552,35	2.500,00	2.052,35	4.166,21	2.500,00	1.666,21
1/163100/452000	Treibstoffe	2221	3221	23	405,78	700,00	-294,22	405,78	700,00	-294,22
1/163100/600100	Strom	2222	3222	24	2.041,61	2.000,00	41,61	2.041,61	2.000,00	41,61
1/163100/614000	Instandhaltung von Gebäuden	2224	3224	24		500,00	-500,00		500,00	-500,00
1/163100/616000	Instandhaltung von Maschinen und maschinellen Anlagen	2224	3224	24	213,44	1.000,00	-786,56	213,44	1.000,00	-786,56
1/163100/617000	Instandhaltung von Fahrzeugen	2224	3224	24	148,75	500,00	-351,25	148,75	500,00	-351,25
1/163100/631000	Telekommunikationsdienste	2222	3222	24	845,81	900,00	-54,19	898,65	900,00	-1,35
1/163100/670000	Versicherungen	2222	3222	24	1.705,47	1.800,00	-94,53	1.705,47	1.800,00	-94,53
1/163100/680600	Planmäßige Abschreibung	2226			7.695,22	7.700,00	-4,78			
1/163100/680700	Planmäßige Abschreibung	2226			320,00	300,00	20,00			
1/163100/710000	Öffentliche Abgaben (auch Innenumsä ohne Gebühren gemäß FAG)	2225	3225	24	33,46	200,00	-166,54	33,46	200,00	-166,54
1/163100/728000	Entgelte für sonstige Leistungen	2225	3225	24	264,44	1.000,00	-735,56	264,44	1.000,00	-735,56
1/163100/752600	Laufende Transferzahlungen	2231	3231	26	250,00	300,00	-50,00	250,00	300,00	-50,00
1/163100/768000	Sonstige Transfers an private Haush.	2234	3234	27	943,32	600,00	343,32	943,32	600,00	343,32
SU 22 / 32	Summe Aufwendungen / Auszahlungen operative Gebarung				26.738,45	27.500,00	-761,55	18.389,93	19.500,00	-1.110,07
SA 0 / SA 1	(0) Nettoergebnis (21 - 22) / (1) Geldfluss operative Gebarung (31 - 32)				-18.723,23	-19.500,00	776,77	-18.389,93	-19.500,00	1.110,07
SU 23	Summe Haushaltsrücklagen				0,00	0,00	0,00	0,00	0,00	0,00
SA00	Nettoergebnis nach Zuw./Entn. Haushaltsrücklagen (Saldo 0 +/- SU23)				-18.723,23	-19.500,00	776,77			
Investive Gebarung										
SU 33	Summe Einzahlungen investive Gebarung							0,00	0,00	0,00
SU 34	Summe Auszahlungen investive Gebarung							0,00	0,00	0,00
SA2	Saldo (2) Geldfluss aus der Investiven Gebarung (33 - 34)							0,00	0,00	0,00
SA3	Saldo (3) Nettofinanzierungssaldo (Saldo 1 + Saldo 2)							-18.389,93	-19.500,00	1.110,07
Finanzierungstätigkeit										
SU 35	Summe Einzahlungen aus der Finanzierungstätigkeit							0,00	0,00	0,00
SU 36	Summe Auszahlungen aus der Finanzierungstätigkeit							0,00	0,00	0,00
SA4	Saldo (4) Geldfluss aus der Finanzierungstätigkeit (35 - 36)							0,00	0,00	0,00
SA5	Saldo (5) Geldfluss aus der voranschlagswirksamen Gebarung (Saldo 3 + Saldo 4)							-18.389,93	-19.500,00	1.110,07
163200	Freiwillige Feuerwehr Bruggen									
Operative Gebarung										

		MVAG MVAG VCQU			Ergebnisrechnung			Finanzierungsrechnung		
		EH	FH		RA 2024	VA 2024	RA - VA	RA 2024	VA 2024	RA - VA
2/163200/813000	Erträge aus der Auflösung von Investitionszuschüssen (Kapitaltransfers)	2127			13.620,51	13.600,00	20,51			
2/163200/863000	Transfers von sonstigen Trägern öffentlichen Rechts und Sozialversicherungsträgern	2121	3121	15	1.150,00	2.300,00	-1.150,00	1.150,00	2.300,00	-1.150,00
SU 21 / 31	Summe Erträge / Einzahlungen operative Gebarung				14.770,51	15.900,00	-1.129,49	1.150,00	2.300,00	-1.150,00
1/163200/400000	Bekleidung	2221	3221	23	4.629,60	5.500,00	-870,40	4.629,60	5.500,00	-870,40
1/163200/402000	Verbrauchsgüter	2221	3221	23	702,27	1.000,00	-297,73	702,27	1.000,00	-297,73
1/163200/451000	Brennstoffe	2221	3221	23	3.703,54	3.700,00	3,54	3.703,54	3.700,00	3,54
1/163200/452000	Treibstoffe	2221	3221	23		400,00	-400,00		400,00	-400,00
1/163200/600100	Strom	2222	3222	24	978,59	1.000,00	-21,41	978,59	1.000,00	-21,41
1/163200/614000	Instandhaltung von Gebäuden	2224	3224	24	217,14	500,00	-282,86	217,14	500,00	-282,86
1/163200/616000	Instandhaltung von Maschinen und maschinellen Anlagen	2224	3224	24		500,00	-500,00		500,00	-500,00
1/163200/617000	Instandhaltung von Fahrzeugen	2224	3224	24	2.479,66	2.500,00	-20,34	2.479,66	2.500,00	-20,34
1/163200/631000	Telekommunikationsdienste	2222	3222	24	1.034,91	1.100,00	-65,09	1.073,67	1.100,00	-26,33
1/163200/670000	Versicherungen	2222	3222	24	3.045,59	3.100,00	-54,41	3.045,59	3.100,00	-54,41
1/163200/680600	Planmäßige Abschreibung	2226			12.957,51	13.000,00	-42,49			
1/163200/680700	Planmäßige Abschreibung	2226			1.556,82	1.600,00	-43,18			
1/163200/710000	Öffentliche Abgaben (auch Innenumsä ohne Gebühren gemäß FAG)	2225	3225	24	584,69	700,00	-115,31	584,69	700,00	-115,31
1/163200/728000	Entgelte für sonstige Leistungen	2225	3225	24	762,53	1.000,00	-237,47	762,53	1.000,00	-237,47
1/163200/729100	Sonstige Aufwendungen	2225	3225	24	240,70	300,00	-59,30	240,70	300,00	-59,30
1/163200/752600	Laufende Transferzahlungen	2231	3231	26	250,00	300,00	-50,00	250,00	300,00	-50,00
1/163200/768000	Sonstige Transfers an private Haush.	2234	3234	27	302,64	500,00	-197,36	93,36	500,00	-406,64
SU 22 / 32	Summe Aufwendungen / Auszahlungen operative Gebarung				33.446,19	36.700,00	-3.253,81	18.761,34	22.100,00	-3.338,66
SA 0 / SA 1	(0) Nettoergebnis (21 - 22) / (1) Geldfluss operative Gebarung (31 - 32)				-18.675,68	-20.800,00	2.124,32	-17.611,34	-19.800,00	2.188,66
SU 23	Summe Haushaltsrücklagen				0,00	0,00	0,00	0,00	0,00	0,00
SA00	Nettoergebnis nach Zuw./Entn. Haushaltsrücklagen (Saldo 0 +/- SU23)				-18.675,68	-20.800,00	2.124,32			
Investive Gebarung										
SU 33	Summe Einzahlungen investive Gebarung							0,00	0,00	0,00
SU 34	Summe Auszahlungen investive Gebarung							0,00	0,00	0,00
SA2	Saldo (2) Geldfluss aus der Investiven Gebarung (33 - 34)							0,00	0,00	0,00
SA3	Saldo (3) Nettofinanzierungssaldo (Saldo 1 + Saldo 2)							-17.611,34	-19.800,00	2.188,66
Finanzierungstätigkeit										
SU 35	Summe Einzahlungen aus der Finanzierungstätigkeit							0,00	0,00	0,00
SU 36	Summe Auszahlungen aus der Finanzierungstätigkeit							0,00	0,00	0,00
SA4	Saldo (4) Geldfluss aus der Finanzierungstätigkeit (35 - 36)							0,00	0,00	0,00
SA5	Saldo (5) Geldfluss aus der voranschlagswirksamen Gebarung (Saldo 3 + Saldo 4)							-17.611,34	-19.800,00	2.188,66

		MVAG			Ergebnisrechnung			Finanzierungsrechnung		
		EH	FH	VCQU	RA 2024	VA 2024	RA - VA	RA 2024	VA 2024	RA - VA
163300	Jugendfeuerwehr Greifenburg									
Operative Gebarung										
2/163300/813000	Erträge aus der Auflösung von Investitionszuschüssen (Kapitaltransfers)	2127			395,00			395,00		
SU 21 / 31	Summe Erträge / Einzahlungen operative Gebarung				395,00	0,00		395,00	0,00	0,00
1/163300/402000	Verbrauchsgüter	2221	3221	23	334,34	500,00		-165,66	259,46	500,00
1/163300/680700	Planmäßige Abschreibung	2226			730,80	700,00		30,80		
SU 22 / 32	Summe Aufwendungen / Auszahlungen operative Gebarung				1.065,14	1.200,00		-134,86	259,46	500,00
SA 0 / SA 1	(0) Nettoergebnis (21 - 22) / (1) Geldfluss operative Gebarung (31 - 32)				-670,14	-1.200,00		529,86	-259,46	-500,00
SU 23	Summe Haushaltsrücklagen				0,00	0,00		0,00	0,00	0,00
SA00	Nettoergebnis nach Zuw./Entn. Haushaltsrücklagen (Saldo 0 +/- SU23)				-670,14	-1.200,00		529,86		
Investive Gebarung										
SU 33	Summe Einzahlungen investive Gebarung							0,00	0,00	0,00
SU 34	Summe Auszahlungen investive Gebarung							0,00	0,00	0,00
SA2	Saldo (2) Geldfluss aus der Investiven Gebarung (33 - 34)							0,00	0,00	0,00
SA3	Saldo (3) Nettofinanzierungssaldo (Saldo 1 + Saldo 2)							-259,46	-500,00	240,54
Finanzierungstätigkeit										
SU 35	Summe Einzahlungen aus der Finanzierungstätigkeit							0,00	0,00	0,00
SU 36	Summe Auszahlungen aus der Finanzierungstätigkeit							0,00	0,00	0,00
SA4	Saldo (4) Geldfluss aus der Finanzierungstätigkeit (35 - 36)							0,00	0,00	0,00
SA5	Saldo (5) Geldfluss aus der voranschlagswirksamen Gebarung (Saldo 3 + Saldo 4)							-259,46	-500,00	240,54

	MVAG	MVAG	VCQU	Ergebnisrechnung			Finanzierungsrechnung		
				EH	FH	RA 2024	VA 2024	RA - VA	RA 2024
17	Katastrophendienst								
SA 0 / SA 1	(0) Nettoergebnis (21 - 22) / (1) Geldfluss operative Gebarung (31 – 32)			0,00	0,00	0,00	0,00	0,00	0,00
SA00	Nettoergebnis nach Zuw./Entn. Haushaltsrücklagen (Saldo 0 +/- SU23)			0,00	0,00	0,00			
SA2	Saldo (2) Geldfluss aus der Investiven Gebarung (33 – 34)						0,00	0,00	0,00
SA3	Saldo (3) Nettofinanzierungssaldo (Saldo 1 + Saldo 2)						0,00	0,00	0,00
SA4	Saldo (4) Geldfluss aus der Finanzierungstätigkeit (35 – 36)						0,00	0,00	0,00
SA5	Saldo (5) Geldfluss aus der voranschlagswirksamen Gebarung (Saldo 3 + Saldo 4)						0,00	0,00	0,00
179	Sonstige Einrichtungen und Maßnahmen								
SA 0 / SA 1	(0) Nettoergebnis (21 - 22) / (1) Geldfluss operative Gebarung (31 – 32)			0,00	0,00	0,00	0,00	0,00	0,00
SA00	Nettoergebnis nach Zuw./Entn. Haushaltsrücklagen (Saldo 0 +/- SU23)			0,00	0,00	0,00			
SA2	Saldo (2) Geldfluss aus der Investiven Gebarung (33 – 34)						0,00	0,00	0,00
SA3	Saldo (3) Nettofinanzierungssaldo (Saldo 1 + Saldo 2)						0,00	0,00	0,00
SA4	Saldo (4) Geldfluss aus der Finanzierungstätigkeit (35 – 36)						0,00	0,00	0,00
SA5	Saldo (5) Geldfluss aus der voranschlagswirksamen Gebarung (Saldo 3 + Saldo 4)						0,00	0,00	0,00
179000	Sonstige Einrichtungen und Maßnahme								
Operative Gebarung									
2/179000/813000	Erträge aus der Auflösung von	2127		1.538,29	1.500,00	38,29			
	Investitionszuschüssen (Kapitaltransfers)								
SU 21 / 31	Summe Erträge / Einzahlungen operative Gebarung			1.538,29	1.500,00	38,29	0,00	0,00	0,00
1/179000/680600	Planmäßige Abschreibung	2226		1.538,29	1.500,00	38,29			
SU 22 / 32	Summe Aufwendungen / Auszahlungen operative Gebarung			1.538,29	1.500,00	38,29	0,00	0,00	0,00
SA 0 / SA 1	(0) Nettoergebnis (21 - 22) / (1) Geldfluss operative Gebarung (31 – 32)			0,00	0,00	0,00	0,00	0,00	0,00
SU 23	Summe Haushaltsrücklagen			0,00	0,00	0,00	0,00	0,00	0,00
SA00	Nettoergebnis nach Zuw./Entn. Haushaltsrücklagen (Saldo 0 +/- SU23)			0,00	0,00	0,00			
Investive Gebarung									
SU 33	Summe Einzahlungen investive Gebarung						0,00	0,00	0,00
SU 34	Summe Auszahlungen investive Gebarung						0,00	0,00	0,00
SA2	Saldo (2) Geldfluss aus der Investiven Gebarung (33 – 34)						0,00	0,00	0,00
SA3	Saldo (3) Nettofinanzierungssaldo (Saldo 1 + Saldo 2)						0,00	0,00	0,00
Finanzierungstätigkeit									
SU 35	Summe Einzahlungen aus der Finanzierungstätigkeit						0,00	0,00	0,00
SU 36	Summe Auszahlungen aus der Finanzierungstätigkeit						0,00	0,00	0,00
SA4	Saldo (4) Geldfluss aus der Finanzierungstätigkeit (35 – 36)						0,00	0,00	0,00
SA5	Saldo (5) Geldfluss aus der voranschlagswirksamen Gebarung (Saldo 3 + Saldo 4)						0,00	0,00	0,00

	MVAG EH	MVAG FH	VCQU	Ergebnisrechnung			Finanzierungsrechnung			
				RA 2024	VA 2024	RA - VA	RA 2024	VA 2024	RA - VA	
18	Landesverteidigung									
SA 0 / SA 1	(0) Nettoergebnis (21 - 22) / (1) Geldfluss operative Gebarung (31 – 32)			-50,00	-100,00	50,00	-50,00	-100,00	50,00	
SA00	Nettoergebnis nach Zuw./Entn. Haushaltsrücklagen (Saldo 0 +/- SU23)			-50,00	-100,00	50,00				
SA2	Saldo (2) Geldfluss aus der Investiven Gebarung (33 – 34)						0,00	0,00	0,00	
SA3	Saldo (3) Nettofinanzierungssaldo (Saldo 1 + Saldo 2)						-50,00	-100,00	50,00	
SA4	Saldo (4) Geldfluss aus der Finanzierungstätigkeit (35 – 36)						0,00	0,00	0,00	
SA5	Saldo (5) Geldfluss aus der voranschlagswirksamen Gebarung (Saldo 3 + Saldo 4)						-50,00	-100,00	50,00	
180	Zivilschutz									
SA 0 / SA 1	(0) Nettoergebnis (21 - 22) / (1) Geldfluss operative Gebarung (31 – 32)			-50,00	-100,00	50,00	-50,00	-100,00	50,00	
SA00	Nettoergebnis nach Zuw./Entn. Haushaltsrücklagen (Saldo 0 +/- SU23)			-50,00	-100,00	50,00				
SA2	Saldo (2) Geldfluss aus der Investiven Gebarung (33 – 34)						0,00	0,00	0,00	
SA3	Saldo (3) Nettofinanzierungssaldo (Saldo 1 + Saldo 2)						-50,00	-100,00	50,00	
SA4	Saldo (4) Geldfluss aus der Finanzierungstätigkeit (35 – 36)						0,00	0,00	0,00	
SA5	Saldo (5) Geldfluss aus der voranschlagswirksamen Gebarung (Saldo 3 + Saldo 4)						-50,00	-100,00	50,00	
180000	Zivilschutz									
Operative Gebarung										
SU 21 / 31	Summe Erträge / Einzahlungen operative Gebarung			0,00	0,00	0,00	0,00	0,00	0,00	
1/180000/754000	Laufende Transferzahlungen an	2231	3231	26	50,00	100,00	-50,00	50,00	100,00	-50,00
	Gemeindeverbände									
SU 22 / 32	Summe Aufwendungen / Auszahlungen operative Gebarung			50,00	100,00	-50,00	50,00	100,00	-50,00	
SA 0 / SA 1	(0) Nettoergebnis (21 - 22) / (1) Geldfluss operative Gebarung (31 – 32)			-50,00	-100,00	50,00	-50,00	-100,00	50,00	
SU 23	Summe Haushaltsrücklagen			0,00	0,00	0,00	0,00	0,00	0,00	
SA00	Nettoergebnis nach Zuw./Entn. Haushaltsrücklagen (Saldo 0 +/- SU23)			-50,00	-100,00	50,00				
Investive Gebarung										
SU 33	Summe Einzahlungen investive Gebarung						0,00	0,00	0,00	
SU 34	Summe Auszahlungen investive Gebarung						0,00	0,00	0,00	
SA2	Saldo (2) Geldfluss aus der Investiven Gebarung (33 – 34)						0,00	0,00	0,00	
SA3	Saldo (3) Nettofinanzierungssaldo (Saldo 1 + Saldo 2)						-50,00	-100,00	50,00	
Finanzierungstätigkeit										
SU 35	Summe Einzahlungen aus der Finanzierungstätigkeit						0,00	0,00	0,00	
SU 36	Summe Auszahlungen aus der Finanzierungstätigkeit						0,00	0,00	0,00	
SA4	Saldo (4) Geldfluss aus der Finanzierungstätigkeit (35 – 36)						0,00	0,00	0,00	
SA5	Saldo (5) Geldfluss aus der voranschlagswirksamen Gebarung (Saldo 3 + Saldo 4)						-50,00	-100,00	50,00	

		MVAG	MVAG	VCQU	Ergebnisrechnung			Finanzierungsrechnung		
		EH	FH		RA 2024	VA 2024	RA - VA	RA 2024	VA 2024	RA - VA
2 Unterricht, Erziehung, Sport und Wissenschaft										
SA 0 / SA 1	(0) Nettoergebnis (21 - 22) / (1) Geldfluss operative Gebarung (31 – 32)				-509.125,20	-527.100,00	17.974,80	-456.242,71	-513.800,00	57.557,29
SA00	Nettoergebnis nach Zuw./Entn. Haushaltsrücklagen (Saldo 0 +/- SU23)				-509.125,20	-527.100,00	17.974,80			
SA2	Saldo (2) Geldfluss aus der Investiven Gebarung (33 – 34)							-1.647.819,24	58.900,00	-1.706.719,24
SA3	Saldo (3) Nettofinanzierungssaldo (Saldo 1 + Saldo 2)							-2.104.061,95	-454.900,00	-1.649.161,95
SA4	Saldo (4) Geldfluss aus der Finanzierungstätigkeit (35 – 36)							0,00	0,00	0,00
SA5	Saldo (5) Geldfluss aus der voranschlagswirksamen Gebarung (Saldo 3 + Saldo 4)							-2.104.061,95	-454.900,00	-1.649.161,95
21 Allgemeinbildender Unterricht										
SA 0 / SA 1	(0) Nettoergebnis (21 - 22) / (1) Geldfluss operative Gebarung (31 – 32)				-318.049,22	-285.900,00	-32.149,22	-281.115,81	-285.800,00	4.684,19
SA00	Nettoergebnis nach Zuw./Entn. Haushaltsrücklagen (Saldo 0 +/- SU23)				-318.049,22	-285.900,00	-32.149,22			
SA2	Saldo (2) Geldfluss aus der Investiven Gebarung (33 – 34)							-1.706.673,24	0,00	-1.706.673,24
SA3	Saldo (3) Nettofinanzierungssaldo (Saldo 1 + Saldo 2)							-1.987.789,05	-285.800,00	-1.701.989,05
SA4	Saldo (4) Geldfluss aus der Finanzierungstätigkeit (35 – 36)							0,00	0,00	0,00
SA5	Saldo (5) Geldfluss aus der voranschlagswirksamen Gebarung (Saldo 3 + Saldo 4)							-1.987.789,05	-285.800,00	-1.701.989,05
210 Allgemeinbildende Pflichtschulen, gemeinsame Kosten										
SA 0 / SA 1	(0) Nettoergebnis (21 - 22) / (1) Geldfluss operative Gebarung (31 – 32)				-127.263,66	-130.100,00	2.836,34	-127.263,66	-130.100,00	2.836,34
SA00	Nettoergebnis nach Zuw./Entn. Haushaltsrücklagen (Saldo 0 +/- SU23)				-127.263,66	-130.100,00	2.836,34			
SA2	Saldo (2) Geldfluss aus der Investiven Gebarung (33 – 34)							0,00	0,00	0,00
SA3	Saldo (3) Nettofinanzierungssaldo (Saldo 1 + Saldo 2)							-127.263,66	-130.100,00	2.836,34
SA4	Saldo (4) Geldfluss aus der Finanzierungstätigkeit (35 – 36)							0,00	0,00	0,00
SA5	Saldo (5) Geldfluss aus der voranschlagswirksamen Gebarung (Saldo 3 + Saldo 4)							-127.263,66	-130.100,00	2.836,34
210000 Allgemeinbildende Pflichtschulen, gemeinsame Kosten										
Operative Gebarung										
2/210000/861100	Transfers von Ländern - BZ aR für Schulgemeinerverband	2121	3121		51.000,00		51.000,00	51.000,00		51.000,00
SU 21 / 31	Summe Erträge / Einzahlungen operative Gebarung				51.000,00	0,00	51.000,00	51.000,00	0,00	51.000,00
1/210000/751300	Transfers an Länder - Sonderpäd. Maßnahmen	2231	3231	26	172,90	200,00	-27,10	172,90	200,00	-27,10
1/210000/751600	Transfers an Länder - Schulsozialarbeit (K-KJHG) Abt. 6	2231	3231	26		2.800,00	-2.800,00		2.800,00	-2.800,00
1/210000/752200	Laufende Transferzahlungen an Schulgemeinerverband	2231	3231	26	96.200,00	96.200,00		96.200,00	96.200,00	
1/210000/752210	Transfers an Gemeindeverbände - Schulgemeinerverband Weiterleitung BZ aR	2231	3231		51.000,00		51.000,00	51.000,00		51.000,00
1/210000/754100	Laufende Transferzahlungen an Ktn. Schulbaufonds	2231	3231	26	30.890,76	30.900,00	-9,24	30.890,76	30.900,00	-9,24
SU 22 / 32	Summe Aufwendungen / Auszahlungen operative Gebarung				178.263,66	130.100,00	48.163,66	178.263,66	130.100,00	48.163,66

	MVAG	MVAG	VCQU	Ergebnisrechnung			Finanzierungsrechnung		
				EH	FH	RA 2024	VA 2024	RA - VA	RA 2024
SA 0 / SA 1	(0) Nettoergebnis (21 - 22) / (1) Geldfluss operative Gebarung (31 - 32)			-127.263,66	-130.100,00	2.836,34	-127.263,66	-130.100,00	2.836,34
SU 23	Summe Haushaltsrücklagen			0,00	0,00	0,00	0,00	0,00	0,00
SA00	Nettoergebnis nach Zuw./Entn. Haushaltsrücklagen (Saldo 0 +/- SU23)			-127.263,66	-130.100,00	2.836,34			
Investive Gebarung									
SU 33	Summe Einzahlungen investive Gebarung						0,00	0,00	0,00
SU 34	Summe Auszahlungen investive Gebarung						0,00	0,00	0,00
SA2	Saldo (2) Geldfluss aus der Investiven Gebarung (33 - 34)						0,00	0,00	0,00
SA3	Saldo (3) Nettofinanzierungssaldo (Saldo 1 + Saldo 2)						-127.263,66	-130.100,00	2.836,34
Finanzierungstätigkeit									
SU 35	Summe Einzahlungen aus der Finanzierungstätigkeit						0,00	0,00	0,00
SU 36	Summe Auszahlungen aus der Finanzierungstätigkeit						0,00	0,00	0,00
SA4	Saldo (4) Geldfluss aus der Finanzierungstätigkeit (35 - 36)						0,00	0,00	0,00
SA5	Saldo (5) Geldfluss aus der voranschlagswirksamen Gebarung (Saldo 3 + Saldo 4)						-127.263,66	-130.100,00	2.836,34

	MVAG	MVAG	VCQU	Ergebnisrechnung			Finanzierungsrechnung			
				EH	FH		RA 2024	VA 2024	RA - VA	RA 2024
211	Volksschulen									
SA 0 / SA 1	(0) Nettoergebnis (21 - 22) / (1) Geldfluss operative Gebarung (31 – 32)			-190.785,56	-155.800,00	-34.985,56	-153.852,15	-155.700,00	1.847,85	
SA00	Nettoergebnis nach Zuw./Entn. Haushaltsrücklagen (Saldo 0 +/- SU23)			-190.785,56	-155.800,00	-34.985,56				
SA2	Saldo (2) Geldfluss aus der Investiven Gebarung (33 – 34)						-1.706.673,24	0,00	-1.706.673,24	
SA3	Saldo (3) Nettofinanzierungssaldo (Saldo 1 + Saldo 2)						-1.860.525,39	-155.700,00	-1.704.825,39	
SA4	Saldo (4) Geldfluss aus der Finanzierungstätigkeit (35 – 36)						0,00	0,00	0,00	
SA5	Saldo (5) Geldfluss aus der voranschlagswirksamen Gebarung (Saldo 3 + Saldo 4)						-1.860.525,39	-155.700,00	-1.704.825,39	
211000	Volksschule									
Operative Gebarung										
2/211000/810000	Erträge aus Energieverkauf	2114	3114		345,64	400,00	-54,36	317,05	400,00	-82,95
2/211000/813000	Erträge aus der Auflösung von Investitionszuschüssen (Kapitaltransfers)	2127			13.410,42	6.300,00	7.110,42			
2/211000/817000	Erträge aus der Auflösung von sonstigen Rückstellungen	2117			6.634,34		6.634,34			
2/211000/828000	Rückersätze von Ausgaben	2116	3116	18	3.476,82	3.500,00	-23,18	3.476,82	3.500,00	-23,18
2/211000/828001	Rückersätze von Aufwendungen Gemeinde Irschen	2116	3116	18		1.000,00	-1.000,00		1.000,00	-1.000,00
2/211000/829000	Elternbeiträge Schulische Tagesbetreuung	2116	3116	18	15.296,50	13.000,00	2.296,50	13.165,00	13.000,00	165,00
2/211000/860000	Transfers von Bund, Bundesförderung GTS	2121	3121	15	2.000,00	2.000,00		2.000,00	2.000,00	
2/211000/861000	Transfers von Ländern, Landesförderung GTS	2121	3121	15	8.000,00	8.000,00		8.000,00	8.000,00	
2/211000/863000	Transfers v. sonst. Trägern öff. Rechts und SV (zB. AUVA)	2121	3121	15	1.060,00	1.100,00	-40,00	1.060,00	1.100,00	-40,00
SU 21 / 31	Summe Erträge / Einzahlungen operative Gebarung				50.223,72	35.300,00	14.923,72	28.018,87	29.000,00	-981,13
1/211000/400000	Geringwertige Wirtschaftsgüter /€ 4	2221	3221	23	1.606,02	1.100,00	506,02	1.606,02	1.100,00	506,02
1/211000/402000	Verbrauchsgüter	2221	3221	23	4.362,91	4.200,00	162,91	4.362,91	4.200,00	162,91
1/211000/430000	Ankauf von Handelswaren	2221	3221	23	5.291,83	5.000,00	291,83	5.272,53	5.000,00	272,53
1/211000/511000	Geldbezüge "R" für VB (Arbeiter)	2211	3211	20	66.465,28	66.500,00	-34,72	66.465,28	66.500,00	-34,72
1/211000/580000	Dienstgeberbeiträge zum Ausgleichsf für Familienbeihilfen	2212	3212	20	2.266,21	2.300,00	-33,79	2.266,21	2.300,00	-33,79
1/211000/581100	Betr. Kollektivversicherung DG K-GMG	2212	3212	20	291,32	300,00	-8,68	291,32	300,00	-8,68
1/211000/582000	Sonstige Dienstgeberbeiträge zur sozialen Sicherheit	2212	3212	20	14.054,93	12.000,00	2.054,93	14.054,93	12.000,00	2.054,93
1/211000/582100	Abfertigungsrückdeckversicherung	2212	3212	20	1.012,36	1.100,00	-87,64	1.012,36	1.100,00	-87,64
1/211000/600100	Strom	2222	3222	24	3.412,39	4.000,00	-587,61	3.412,39	4.000,00	-587,61
1/211000/600300	Energiebezüge - Biowärme	2222	3222		14.271,93	13.000,00	1.271,93	14.271,93	13.000,00	1.271,93
1/211000/614000	Instandhaltung von Gebäuden	2224	3224	24	32.881,22	35.000,00	-2.118,78	32.881,22	35.000,00	-2.118,78
1/211000/620000	Transporte (Essen)	2222	3222	24	2.962,99	2.800,00	162,99	3.289,89	3.500,00	-210,11

		MVAG			Ergebnisrechnung			Finanzierungsrechnung		
		EH	FH	VCQU	RA 2024	VA 2024	RA - VA	RA 2024	VA 2024	RA - VA
1/211000/630000	Porto	2222	3222	24	68,90	100,00	-31,10	68,90	100,00	-31,10
1/211000/631000	Telekommunikationsdienste	2222	3222	24	1.669,42	1.800,00	-130,58	1.658,54	1.800,00	-141,46
1/211000/640000	Rechts- und Beratungsaufwand (TÜV)	2222	3222	24	5.614,02	7.800,00	-2.185,98	5.614,02	7.800,00	-2.185,98
1/211000/670000	Versicherungen	2222	3222	24	4.074,69	4.200,00	-125,31	4.074,69	4.200,00	-125,31
1/211000/680300	Planmäßige Abschreibung	2226			52.129,36		52.129,36			
1/211000/680700	Planmäßige Abschreibung	2226			7.305,62	7.100,00	205,62			
1/211000/710000	Öffentliche Abgaben (auch Innenumsä ohne Gebühren gemäß FAG)	2225	3225	24	6.207,10	5.800,00	407,10	6.207,10	5.800,00	407,10
1/211000/720109	Verrechnungsstunden Wirtschaftshof Arbeiter	2225	3225	24	7.317,00	4.100,00	3.217,00	7.317,00	4.100,00	3.217,00
1/211000/720209	Verrechnungsstunden Wirtschaftshof Fahrzeuge	2225	3225	24	1.462,50	1.400,00	62,50	1.462,50	1.400,00	62,50
1/211000/728000	Entgelte für sonstige Leistungen	2225	3225	24	6.281,28	6.500,00	-218,72	6.281,28	6.500,00	-218,72
1/211000/752000	Transfers an Gemeinden - KQ Spittal Ost / Steinfeld	2231	3231	26		5.000,00	-5.000,00		5.000,00	-5.000,00
SU 22 / 32	Summe Aufwendungen / Auszahlungen operative Gebarung				241.009,28	191.100,00	49.909,28	181.871,02	184.700,00	-2.828,98
SA 0 / SA 1	(0) Nettoergebnis (21 - 22) / (1) Geldfluss operative Gebarung (31 - 32)				-190.785,56	-155.800,00	-34.985,56	-153.852,15	-155.700,00	1.847,85
SU 23	Summe Haushaltsrücklagen				0,00	0,00	0,00	0,00	0,00	0,00
SA00	Nettoergebnis nach Zuw./Entn. Haushaltsrücklagen (Saldo 0 +/- SU23)				-190.785,56	-155.800,00	-34.985,56			
Investive Gebarung										
2/211000/301000	Kapitaltransfers von Ländern, Landesfonds und Landeskammern		3331	1				248.500,00		248.500,00
SU 33	Summe Einzahlungen investive Gebarung							248.500,00	0,00	248.500,00
1/211000/000000	Bebaute Grundstücke		3412	1				104.580,80		104.580,80
1/211000/010000	Gebäude und Bauten		3413	1				1.850.592,44		1.850.592,44
SU 34	Summe Auszahlungen investive Gebarung							1.955.173,24	0,00	1.955.173,24
SA2	Saldo (2) Geldfluss aus der Investiven Gebarung (33 - 34)							-1.706.673,24	0,00	-1.706.673,24
SA3	Saldo (3) Nettofinanzierungssaldo (Saldo 1 + Saldo 2)							-1.860.525,39	-155.700,00	-1.704.825,39
Finanzierungstätigkeit										
SU 35	Summe Einzahlungen aus der Finanzierungstätigkeit							0,00	0,00	0,00
SU 36	Summe Auszahlungen aus der Finanzierungstätigkeit							0,00	0,00	0,00
SA4	Saldo (4) Geldfluss aus der Finanzierungstätigkeit (35 - 36)							0,00	0,00	0,00
SA5	Saldo (5) Geldfluss aus der voranschlagswirksamen Gebarung (Saldo 3 + Saldo 4)							-1.860.525,39	-155.700,00	-1.704.825,39

	MVAG EH	MVAG FH	VCQU	Ergebnisrechnung			Finanzierungsrechnung		
				RA 2024	VA 2024	RA - VA	RA 2024	VA 2024	RA - VA
22	Berufsbildender Unterricht; Anstalten der Bildung für Lehrerinnen und Lehrer sowie Erzieherinnen und Erzieher								
SA 0 / SA 1	(0) Nettoergebnis (21 - 22) / (1) Geldfluss operative Gebarung (31 – 32)			-28.533,24	-30.400,00	1.866,76	-28.533,24	-30.400,00	1.866,76
SA00	Nettoergebnis nach Zuw./Entn. Haushaltsrücklagen (Saldo 0 +/- SU23)			-28.533,24	-30.400,00	1.866,76			
SA2	Saldo (2) Geldfluss aus der Investiven Gebarung (33 – 34)						0,00	0,00	0,00
SA3	Saldo (3) Nettofinanzierungssaldo (Saldo 1 + Saldo 2)						-28.533,24	-30.400,00	1.866,76
SA4	Saldo (4) Geldfluss aus der Finanzierungstätigkeit (35 – 36)						0,00	0,00	0,00
SA5	Saldo (5) Geldfluss aus der voranschlagswirksamen Gebarung (Saldo 3 + Saldo 4)						-28.533,24	-30.400,00	1.866,76
220	Berufsbildende Pflichtschulen								
SA 0 / SA 1	(0) Nettoergebnis (21 - 22) / (1) Geldfluss operative Gebarung (31 – 32)			-28.533,24	-29.500,00	966,76	-28.533,24	-29.500,00	966,76
SA00	Nettoergebnis nach Zuw./Entn. Haushaltsrücklagen (Saldo 0 +/- SU23)			-28.533,24	-29.500,00	966,76			
SA2	Saldo (2) Geldfluss aus der Investiven Gebarung (33 – 34)						0,00	0,00	0,00
SA3	Saldo (3) Nettofinanzierungssaldo (Saldo 1 + Saldo 2)						-28.533,24	-29.500,00	966,76
SA4	Saldo (4) Geldfluss aus der Finanzierungstätigkeit (35 – 36)						0,00	0,00	0,00
SA5	Saldo (5) Geldfluss aus der voranschlagswirksamen Gebarung (Saldo 3 + Saldo 4)						-28.533,24	-29.500,00	966,76
220000	Berufsbildende Pflichtschulen								
Operative Gebarung									
SU 21 / 31	Summe Erträge / Einzahlungen operative Gebarung			0,00	0,00	0,00	0,00	0,00	0,00
1/220000/751500	Laufende Transferzahlungen 2231 3231 26 Schulerhaltungsbeitrag Berufsschulen			28.533,24	29.500,00	-966,76	28.533,24	29.500,00	-966,76
SU 22 / 32	Summe Aufwendungen / Auszahlungen operative Gebarung			28.533,24	29.500,00	-966,76	28.533,24	29.500,00	-966,76
SA 0 / SA 1	(0) Nettoergebnis (21 - 22) / (1) Geldfluss operative Gebarung (31 – 32)			-28.533,24	-29.500,00	966,76	-28.533,24	-29.500,00	966,76
SU 23	Summe Haushaltsrücklagen			0,00	0,00	0,00	0,00	0,00	0,00
SA00	Nettoergebnis nach Zuw./Entn. Haushaltsrücklagen (Saldo 0 +/- SU23)			-28.533,24	-29.500,00	966,76			
Investive Gebarung									
SU 33	Summe Einzahlungen investive Gebarung						0,00	0,00	0,00
SU 34	Summe Auszahlungen investive Gebarung						0,00	0,00	0,00
SA2	Saldo (2) Geldfluss aus der Investiven Gebarung (33 – 34)						0,00	0,00	0,00
SA3	Saldo (3) Nettofinanzierungssaldo (Saldo 1 + Saldo 2)						-28.533,24	-29.500,00	966,76
Finanzierungstätigkeit									
SU 35	Summe Einzahlungen aus der Finanzierungstätigkeit						0,00	0,00	0,00
SU 36	Summe Auszahlungen aus der Finanzierungstätigkeit						0,00	0,00	0,00
SA4	Saldo (4) Geldfluss aus der Finanzierungstätigkeit (35 – 36)						0,00	0,00	0,00
SA5	Saldo (5) Geldfluss aus der voranschlagswirksamen Gebarung (Saldo 3 + Saldo 4)						-28.533,24	-29.500,00	966,76

	MVAG EH	MVAG FH	VCQU	Ergebnisrechnung			Finanzierungsrechnung		
				RA 2024	VA 2024	RA - VA	RA 2024	VA 2024	RA - VA
222	Berufsbildende höhere Schulen								
SA 0 / SA 1	(0) Nettoergebnis (21 - 22) / (1) Geldfluss operative Gebarung (31 – 32)			0,00	-900,00	900,00	0,00	-900,00	900,00
SA00	Nettoergebnis nach Zuw./Entn. Haushaltsrücklagen (Saldo 0 +/- SU23)			0,00	-900,00	900,00			
SA2	Saldo (2) Geldfluss aus der Investiven Gebarung (33 – 34)						0,00	0,00	0,00
SA3	Saldo (3) Nettofinanzierungssaldo (Saldo 1 + Saldo 2)						0,00	-900,00	900,00
SA4	Saldo (4) Geldfluss aus der Finanzierungstätigkeit (35 – 36)						0,00	0,00	0,00
SA5	Saldo (5) Geldfluss aus der voranschlagswirksamen Gebarung (Saldo 3 + Saldo 4)						0,00	-900,00	900,00
222000	Berufsbildende höhere Schulen								
Operative Gebarung									
SU 21 / 31	Summe Erträge / Einzahlungen operative Gebarung			0,00	0,00	0,00	0,00	0,00	0,00
1/222000/726000	Mitgliedsbeiträge an Institutionen (HTL - 2225 3225 24 Förderverein)				900,00	-900,00		900,00	-900,00
SU 22 / 32	Summe Aufwendungen / Auszahlungen operative Gebarung			0,00	900,00	-900,00	0,00	900,00	-900,00
SA 0 / SA 1	(0) Nettoergebnis (21 - 22) / (1) Geldfluss operative Gebarung (31 – 32)			0,00	-900,00	900,00	0,00	-900,00	900,00
SU 23	Summe Haushaltsrücklagen			0,00	0,00	0,00	0,00	0,00	0,00
SA00	Nettoergebnis nach Zuw./Entn. Haushaltsrücklagen (Saldo 0 +/- SU23)			0,00	-900,00	900,00			
Investive Gebarung									
SU 33	Summe Einzahlungen investive Gebarung						0,00	0,00	0,00
SU 34	Summe Auszahlungen investive Gebarung						0,00	0,00	0,00
SA2	Saldo (2) Geldfluss aus der Investiven Gebarung (33 – 34)						0,00	0,00	0,00
SA3	Saldo (3) Nettofinanzierungssaldo (Saldo 1 + Saldo 2)						0,00	-900,00	900,00
Finanzierungstätigkeit									
SU 35	Summe Einzahlungen aus der Finanzierungstätigkeit						0,00	0,00	0,00
SU 36	Summe Auszahlungen aus der Finanzierungstätigkeit						0,00	0,00	0,00
SA4	Saldo (4) Geldfluss aus der Finanzierungstätigkeit (35 – 36)						0,00	0,00	0,00
SA5	Saldo (5) Geldfluss aus der voranschlagswirksamen Gebarung (Saldo 3 + Saldo 4)						0,00	-900,00	900,00

	MVAG	MVAG	VCQU	Ergebnisrechnung			Finanzierungsrechnung			
				EH	FH		RA 2024	VA 2024	RA - VA	RA 2024
23	Förderung des Unterrichts									
SA 0 / SA 1	(0) Nettoergebnis (21 - 22) / (1) Geldfluss operative Gebarung (31 – 32)			-11.891,98	-24.500,00	12.608,02	-11.891,98	-24.500,00	12.608,02	
SA00	Nettoergebnis nach Zuw./Entn. Haushaltsrücklagen (Saldo 0 +/- SU23)			-11.891,98	-24.500,00	12.608,02				
SA2	Saldo (2) Geldfluss aus der Investiven Gebarung (33 – 34)						0,00	0,00	0,00	
SA3	Saldo (3) Nettofinanzierungssaldo (Saldo 1 + Saldo 2)						-11.891,98	-24.500,00	12.608,02	
SA4	Saldo (4) Geldfluss aus der Finanzierungstätigkeit (35 – 36)						0,00	0,00	0,00	
SA5	Saldo (5) Geldfluss aus der voranschlagswirksamen Gebarung (Saldo 3 + Saldo 4)						-11.891,98	-24.500,00	12.608,02	
232	Schülerinnen- und Schülerbetreuung									
SA 0 / SA 1	(0) Nettoergebnis (21 - 22) / (1) Geldfluss operative Gebarung (31 – 32)			-11.891,98	-24.500,00	12.608,02	-11.891,98	-24.500,00	12.608,02	
SA00	Nettoergebnis nach Zuw./Entn. Haushaltsrücklagen (Saldo 0 +/- SU23)			-11.891,98	-24.500,00	12.608,02				
SA2	Saldo (2) Geldfluss aus der Investiven Gebarung (33 – 34)						0,00	0,00	0,00	
SA3	Saldo (3) Nettofinanzierungssaldo (Saldo 1 + Saldo 2)						-11.891,98	-24.500,00	12.608,02	
SA4	Saldo (4) Geldfluss aus der Finanzierungstätigkeit (35 – 36)						0,00	0,00	0,00	
SA5	Saldo (5) Geldfluss aus der voranschlagswirksamen Gebarung (Saldo 3 + Saldo 4)						-11.891,98	-24.500,00	12.608,02	
232000	Schülerinnen- und Schülerbetreuung									
Operative Gebarung										
2/232000/828000	Rückersätze von Aufwendungen	2116	3116	18	770,53		770,53	770,53	770,53	
SU 21 / 31	Summe Erträge / Einzahlungen operative Gebarung			770,53	0,00	770,53	770,53	0,00	770,53	
1/232000/620000	Transporte - allgemein	2222	3222	24	12.662,51	20.000,00	-7.337,49	12.662,51	20.000,00	-7.337,49
1/232000/620001	Transporte (VS Steinfeld - Inklusion)	2222	3222	24		4.500,00	-4.500,00		4.500,00	-4.500,00
SU 22 / 32	Summe Aufwendungen / Auszahlungen operative Gebarung			12.662,51	24.500,00	-11.837,49	12.662,51	24.500,00	-11.837,49	
SA 0 / SA 1	(0) Nettoergebnis (21 - 22) / (1) Geldfluss operative Gebarung (31 – 32)			-11.891,98	-24.500,00	12.608,02	-11.891,98	-24.500,00	12.608,02	
SU 23	Summe Haushaltsrücklagen			0,00	0,00	0,00	0,00	0,00	0,00	
SA00	Nettoergebnis nach Zuw./Entn. Haushaltsrücklagen (Saldo 0 +/- SU23)			-11.891,98	-24.500,00	12.608,02				
Investive Gebarung										
SU 33	Summe Einzahlungen investive Gebarung						0,00	0,00	0,00	
SU 34	Summe Auszahlungen investive Gebarung						0,00	0,00	0,00	
SA2	Saldo (2) Geldfluss aus der Investiven Gebarung (33 – 34)						0,00	0,00	0,00	
SA3	Saldo (3) Nettofinanzierungssaldo (Saldo 1 + Saldo 2)						-11.891,98	-24.500,00	12.608,02	
Finanzierungstätigkeit										
SU 35	Summe Einzahlungen aus der Finanzierungstätigkeit						0,00	0,00	0,00	
SU 36	Summe Auszahlungen aus der Finanzierungstätigkeit						0,00	0,00	0,00	
SA4	Saldo (4) Geldfluss aus der Finanzierungstätigkeit (35 – 36)						0,00	0,00	0,00	
SA5	Saldo (5) Geldfluss aus der voranschlagswirksamen Gebarung (Saldo 3 + Saldo 4)						-11.891,98	-24.500,00	12.608,02	

		MVAG			Ergebnisrechnung			Finanzierungsrechnung		
		EH	FH	VCQU	RA 2024	VA 2024	RA - VA	RA 2024	VA 2024	RA - VA
24	Vorschulische Erziehung									
SA 0 / SA 1	(0) Nettoergebnis (21 - 22) / (1) Geldfluss operative Gebarung (31 – 32)				-132.013,68	-167.600,00	35.586,32	-116.066,60	-154.500,00	38.433,40
SA00	Nettoergebnis nach Zuw./Entn. Haushaltsrücklagen (Saldo 0 +/- SU23)				-132.013,68	-167.600,00	35.586,32			
SA2	Saldo (2) Geldfluss aus der Investiven Gebarung (33 – 34)							58.854,00	58.900,00	-46,00
SA3	Saldo (3) Nettofinanzierungssaldo (Saldo 1 + Saldo 2)							-57.212,60	-95.600,00	38.387,40
SA4	Saldo (4) Geldfluss aus der Finanzierungstätigkeit (35 – 36)							0,00	0,00	0,00
SA5	Saldo (5) Geldfluss aus der voranschlagswirksamen Gebarung (Saldo 3 + Saldo 4)							-57.212,60	-95.600,00	38.387,40
240	Kindergärten									
SA 0 / SA 1	(0) Nettoergebnis (21 - 22) / (1) Geldfluss operative Gebarung (31 – 32)				-44.252,59	-66.700,00	22.447,41	-32.640,52	-58.300,00	25.659,48
SA00	Nettoergebnis nach Zuw./Entn. Haushaltsrücklagen (Saldo 0 +/- SU23)				-44.252,59	-66.700,00	22.447,41			
SA2	Saldo (2) Geldfluss aus der Investiven Gebarung (33 – 34)							58.854,00	58.900,00	-46,00
SA3	Saldo (3) Nettofinanzierungssaldo (Saldo 1 + Saldo 2)							26.213,48	600,00	25.613,48
SA4	Saldo (4) Geldfluss aus der Finanzierungstätigkeit (35 – 36)							0,00	0,00	0,00
SA5	Saldo (5) Geldfluss aus der voranschlagswirksamen Gebarung (Saldo 3 + Saldo 4)							26.213,48	600,00	25.613,48
240000	Kindergärten									
Operative Gebarung										
2/240000/810000	Benützungsbeträge (Essensbeitrag und Kreativbeitrag)	2114	3114	13	22.347,89	18.000,00	4.347,89	22.241,73	18.000,00	4.241,73
2/240000/813000	Erträge aus der Auflösung von Investitionszuschüssen (Kapitaltransfers)	2127			18.410,22	17.700,00	710,22			
2/240000/817000	Erträge aus der Auflösung von sonstigen Rückstellungen	2117			3.747,27		3.747,27			
2/240000/828000	Rückersätze von Aufwendungen	2116	3116		62,02		62,02			
2/240000/829000	Sonstige Erträge (z.B. Versicherung)	2116	3116	18	441,67	500,00	-58,33	441,67	500,00	-58,33
2/240000/860600	Transfers von Bund, Bundesfonds und Bundeskammern	2121	3121		44.493,00		44.493,00	44.493,00		44.493,00
2/240000/861000	Laufende Transferzahlung des Landes	2121	3121	15	116.662,00	138.000,00	-21.338,00	116.662,00	138.000,00	-21.338,00
2/240000/861500	Landesförderung von Elternbeiträgen	2121	3121	15	66.568,99	57.000,00	9.568,99	66.568,99	57.000,00	9.568,99
2/240000/863000	Transfers von sonstigen Trägern öffentlichen Rechts und Sozialversicherungsträgern	2121	3121		1.280,45	1.300,00	-19,55	1.280,45	1.300,00	-19,55
SU 21 / 31	Summe Erträge / Einzahlungen operative Gebarung				274.013,51	232.500,00	41.513,51	251.687,84	214.800,00	36.887,84
1/240000/400001	Bekleidung	2221	3221	23	734,20	700,00	34,20	734,20	700,00	34,20
1/240000/402000	Verbrauchsgüter	2221	3221	23	3.146,41	3.100,00	46,41	3.150,06	3.100,00	50,06
1/240000/430000	Ankauf von Handelswaren	2221	3221	23	16.953,90	13.000,00	3.953,90	16.329,72	13.000,00	3.329,72
1/240000/510000	Geldbezüge "R" für VB (Angestellte)	2211	3211	20	57.916,61	55.700,00	2.216,61	57.916,61	55.700,00	2.216,61
1/240000/511000	Geldbezüge "R" für VB (Arbeiter)	2211	3211	20	123.947,40	119.500,00	4.447,40	123.947,40	119.500,00	4.447,40
1/240000/563000	Sonstige Aufwandsentschädigungen	2213	3213	20	1.686,72	1.600,00	86,72	1.686,72	1.600,00	86,72

		MVAG			Ergebnisrechnung			Finanzierungsrechnung		
		EH	FH	VCQU	RA 2024	VA 2024	RA - VA	RA 2024	VA 2024	RA - VA
1/240000/580000	Dienstgeberbeiträge zum Ausgleichsf für Familienbeihilfen	2212	3212	20	5.799,86	6.000,00	-200,14	5.799,86	6.000,00	-200,14
1/240000/582000	Sonstige Dienstgeberbeiträge zur sozialen Sicherheit	2212	3212	20	39.109,29	40.000,00	-890,71	39.109,29	40.000,00	-890,71
1/240000/582100	Abfertigungsvorsorge-Rückdeckvers.	2212	3212	20	3.459,82	3.500,00	-40,18	3.459,82	3.500,00	-40,18
1/240000/592000	Dotierung von Rückstellungen für Jubiläumszuwendungen	2214			9.370,49	8.000,00	1.370,49			
1/240000/593000	Dotierung von Rückstellungen für nicht konsumierte Urlaube	2214			8.367,60		8.367,60			
1/240000/600100	Strom	2222	3222	24	1.953,40	2.000,00	-46,60	1.953,40	2.000,00	-46,60
1/240000/600300	Wärme	2222	3222	24	9.982,88	12.000,00	-2.017,12	12.389,82	12.000,00	389,82
1/240000/613000	Instandhaltung von sonstigen Grundstückseinrichtungen	2224	3224	24	78,80	500,00	-421,20	78,80	500,00	-421,20
1/240000/614000	Instandhaltung von Gebäuden	2224	3224	24	2.174,63	2.200,00	-25,37	2.174,63	2.200,00	-25,37
1/240000/616000	Instandhaltung von Maschinen und maschinellen Anlagen	2224	3224	24	74,25	500,00	-425,75	74,25	500,00	-425,75
1/240000/620000	Transporte (Essen)	2222	3222	24	2.469,15	2.700,00	-230,85	2.741,56	2.700,00	41,56
1/240000/631000	Telekommunikationsdienste	2222	3222	24	726,40	600,00	126,40	725,10	600,00	125,10
1/240000/670000	Versicherungen	2222	3222	24	1.429,71	1.500,00	-70,29	1.429,71	1.500,00	-70,29
1/240000/680200	Planmäßige Abschreibung	2226			107,20	100,00	7,20			
1/240000/680300	Planmäßige Abschreibung	2226			14.799,58	14.800,00	-0,42			
1/240000/680700	Planmäßige Abschreibung	2226			3.350,39	3.200,00	150,39			
1/240000/700000	Miet- und Pachtaufwand	2223	3223	24	635,11	600,00	35,11	635,11	600,00	35,11
1/240000/710000	Öffentliche Abgaben (auch Innenumsä ohne Gebühren gemäß FAG)	2225	3225	24	2.746,01	2.300,00	446,01	2.746,01	2.300,00	446,01
1/240000/720109	Verrechnungstunden Wirtschaftshof Arbeiter	2225	3225	24	5.191,25	3.100,00	2.091,25	5.191,25	3.100,00	2.091,25
1/240000/720209	Verrechnungstunden Wirtschaftshof Fahrzeuge	2225	3225	24	1.217,50	1.000,00	217,50	1.217,50	1.000,00	217,50
1/240000/724000	Reisegebühren	2225	3225	24	547,64	500,00	47,64	547,64	500,00	47,64
1/240000/728000	Entgelte für sonstige Leistungen	2225	3225	24	289,90	500,00	-210,10	289,90	500,00	-210,10
SU 22 / 32	Summe Aufwendungen / Auszahlungen operative Gebarung				318.266,10	299.200,00	19.066,10	284.328,36	273.100,00	11.228,36
SA 0 / SA 1	(0) Nettoergebnis (21 - 22) / (1) Geldfluss operative Gebarung (31 - 32)				-44.252,59	-66.700,00	22.447,41	-32.640,52	-58.300,00	25.659,48
SU 23	Summe Haushaltsrücklagen				0,00	0,00	0,00	0,00	0,00	0,00
SA00	Nettoergebnis nach Zuw./Entn. Haushaltsrücklagen (Saldo 0 +/- SU23)				-44.252,59	-66.700,00	22.447,41			
Investive Gebarung										
2/240000/301000	Kapitaltransfers von Ländern, Landesfonds und Landeskammern		3331					58.854,00	58.900,00	-46,00
SU 33	Summe Einzahlungen investive Gebarung							58.854,00	58.900,00	-46,00
SU 34	Summe Auszahlungen investive Gebarung							0,00	0,00	0,00
SA2	Saldo (2) Geldfluss aus der Investiven Gebarung (33 - 34)							58.854,00	58.900,00	-46,00

		MVAG MVAG VCQU		Ergebnisrechnung			Finanzierungsrechnung		
		EH	FH	RA 2024	VA 2024	RA - VA	RA 2024	VA 2024	RA - VA
SA3	Saldo (3) Nettofinanzierungssaldo (Saldo 1 + Saldo 2)						26.213,48	600,00	25.613,48
	Finanzierungstätigkeit								
SU 35	Summe Einzahlungen aus der Finanzierungstätigkeit						0,00	0,00	0,00
SU 36	Summe Auszahlungen aus der Finanzierungstätigkeit						0,00	0,00	0,00
SA4	Saldo (4) Geldfluss aus der Finanzierungstätigkeit (35 – 36)						0,00	0,00	0,00
SA5	Saldo (5) Geldfluss aus der voranschlagswirksamen Gebarung (Saldo 3 + Saldo 4)						26.213,48	600,00	25.613,48

		MVAG			Ergebnisrechnung			Finanzierungsrechnung		
		EH	FH	VCQU	RA 2024	VA 2024	RA - VA	RA 2024	VA 2024	RA - VA
249	Sonstige Einrichtungen und Maßnahmen									
SA 0 / SA 1	(0) Nettoergebnis (21 - 22) / (1) Geldfluss operative Gebarung (31 – 32)				-87.761,09	-100.900,00	13.138,91	-83.426,08	-96.200,00	12.773,92
SA00	Nettoergebnis nach Zuw./Entn. Haushaltsrücklagen (Saldo 0 +/- SU23)				-87.761,09	-100.900,00	13.138,91			
SA2	Saldo (2) Geldfluss aus der Investiven Gebarung (33 – 34)							0,00	0,00	0,00
SA3	Saldo (3) Nettofinanzierungssaldo (Saldo 1 + Saldo 2)							-83.426,08	-96.200,00	12.773,92
SA4	Saldo (4) Geldfluss aus der Finanzierungstätigkeit (35 – 36)							0,00	0,00	0,00
SA5	Saldo (5) Geldfluss aus der voranschlagswirksamen Gebarung (Saldo 3 + Saldo 4)							-83.426,08	-96.200,00	12.773,92
249000	Kindertagesstätten									
Operative Gebarung										
2/249000/813000	Erträge aus der Auflösung von Investitionszuschüssen (Kapitaltransfers)		2127		2.587,50	2.600,00	-12,50			
2/249000/828000	Rückersätze von Aufwendungen (Abrechnung Hilfswerk)		2116	3116 18	4.436,18	4.500,00	-63,82	4.436,18	4.500,00	-63,82
SU 21 / 31	Summe Erträge / Einzahlungen operative Gebarung				7.023,68	7.100,00	-76,32	4.436,18	4.500,00	-63,82
1/249000/400000	Geringwertige Wirtschaftsgüter (GWG)	2221	3221	23	652,97	700,00	-47,03	652,97	700,00	-47,03
1/249000/402000	Verbrauchsgüter	2221	3221	23	62,11	100,00	-37,89	62,11	100,00	-37,89
1/249000/620000	Transporte (Essen)	2222	3222	24	2.963,01	3.500,00	-536,99	3.289,91	3.500,00	-210,09
1/249000/631000	Telekommunikationsdienste	2222	3222	24	319,69	400,00	-80,31	349,80	400,00	-50,20
1/249000/680300	Planmäßige Abschreibung	2226			1.964,48	2.000,00	-35,52			
1/249000/680700	Planmäßige Abschreibung	2226			5.315,04	5.300,00	15,04			
1/249000/720109	Kostenbeiträge (Kostensätze) für Leistungen	2225	3225	24		1.000,00	-1.000,00		1.000,00	-1.000,00
1/249000/720209	Verrechnungstunden Wirtschaftshof Fahrzeuge	2225	3225	24		500,00	-500,00		500,00	-500,00
1/249000/728000	Entgelte für sonstige Leistungen	2225	3225	24	1.105,49	500,00	605,49	1.105,49	500,00	605,49
1/249000/751900	Laufende Transferzahlungen Kostenbeitrag Kinder-/Tagesbetreuung	2231	3231	26	82.401,98	74.500,00	7.901,98	82.401,98	74.500,00	7.901,98
1/249000/757000	Transfers an private Organisationen ohne Erwerbszweck	2234	3234			19.500,00	-19.500,00		19.500,00	-19.500,00
SU 22 / 32	Summe Aufwendungen / Auszahlungen operative Gebarung				94.784,77	108.000,00	-13.215,23	87.862,26	100.700,00	-12.837,74
SA 0 / SA 1	(0) Nettoergebnis (21 - 22) / (1) Geldfluss operative Gebarung (31 – 32)				-87.761,09	-100.900,00	13.138,91	-83.426,08	-96.200,00	12.773,92
SU 23	Summe Haushaltsrücklagen				0,00	0,00	0,00	0,00	0,00	0,00
SA00	Nettoergebnis nach Zuw./Entn. Haushaltsrücklagen (Saldo 0 +/- SU23)				-87.761,09	-100.900,00	13.138,91			
Investive Gebarung										
SU 33	Summe Einzahlungen investive Gebarung							0,00	0,00	0,00
SU 34	Summe Auszahlungen investive Gebarung							0,00	0,00	0,00
SA2	Saldo (2) Geldfluss aus der Investiven Gebarung (33 – 34)							0,00	0,00	0,00
SA3	Saldo (3) Nettofinanzierungssaldo (Saldo 1 + Saldo 2)							-83.426,08	-96.200,00	12.773,92
Finanzierungstätigkeit										

	MVAG	MVAG	VCQU	Ergebnisrechnung			Finanzierungsrechnung			
				EH	FH	RA 2024	VA 2024	RA - VA	RA 2024	VA 2024
SU 35								0,00	0,00	0,00
SU 36								0,00	0,00	0,00
SA4								0,00	0,00	0,00
SA5								-83.426,08	-96.200,00	12.773,92
26	Sport und außerschulische Leibeserziehung									
SA 0 / SA 1										
SA00										
SA2								0,00	0,00	0,00
SA3								-18.635,08	-18.600,00	-35,08
SA4								0,00	0,00	0,00
SA5								-18.635,08	-18.600,00	-35,08
262	Sportplätze									
SA 0 / SA 1										
SA00										
SA2								0,00	0,00	0,00
SA3								0,00	0,00	0,00
SA4								0,00	0,00	0,00
SA5								0,00	0,00	0,00
262000	Sportplätze									
Operative Gebarung										
2/262000/813000										
			2127					1.427,26	1.400,00	27,26
SU 21 / 31								1.427,26	1.400,00	27,26
1/262000/680500								1.257,18	1.300,00	-42,82
1/262000/680700								172,08	200,00	-27,92
SU 22 / 32								1.429,26	1.500,00	-70,74
SA 0 / SA 1								-2,00	-100,00	98,00
SU 23								0,00	0,00	0,00
SA00								-2,00	-100,00	98,00
Investive Gebarung										
SU 33								0,00	0,00	0,00
SU 34								0,00	0,00	0,00
SA2								0,00	0,00	0,00
SA3								0,00	0,00	0,00
Finanzierungstätigkeit										
SU 35								0,00	0,00	0,00

	MVAG	MVAG VCQU	Ergebnisrechnung			Finanzierungsrechnung					
			EH	FH	RA 2024	VA 2024	RA - VA	RA 2024	VA 2024	RA - VA	
SU 36											
SA4											
SA5											

	MVAG	MVAG	VCQU	Ergebnisrechnung			Finanzierungsrechnung		
				EH	FH		RA 2024	VA 2024	RA - VA
266	Wintersportanlagen								
SA 0 / SA 1	(0) Nettoergebnis (21 - 22) / (1) Geldfluss operative Gebarung (31 – 32)			0,00	-1.400,00	1.400,00	0,00	-1.400,00	1.400,00
SA00	Nettoergebnis nach Zuw./Entn. Haushaltsrücklagen (Saldo 0 +/- SU23)			0,00	-1.400,00	1.400,00			
SA2	Saldo (2) Geldfluss aus der Investiven Gebarung (33 – 34)						0,00	0,00	0,00
SA3	Saldo (3) Nettofinanzierungssaldo (Saldo 1 + Saldo 2)						0,00	-1.400,00	1.400,00
SA4	Saldo (4) Geldfluss aus der Finanzierungstätigkeit (35 – 36)						0,00	0,00	0,00
SA5	Saldo (5) Geldfluss aus der voranschlagswirksamen Gebarung (Saldo 3 + Saldo 4)						0,00	-1.400,00	1.400,00
266000	Wintersportanlagen - Loipe								
Operative Gebarung									
SU 21 / 31	Summe Erträge / Einzahlungen operative Gebarung			0,00	0,00	0,00	0,00	0,00	0,00
1/266000/728000	Entgelte für sonstige Leistungen		2225 3225 24		1.400,00	-1.400,00		1.400,00	-1.400,00
SU 22 / 32	Summe Aufwendungen / Auszahlungen operative Gebarung			0,00	1.400,00	-1.400,00	0,00	1.400,00	-1.400,00
SA 0 / SA 1	(0) Nettoergebnis (21 - 22) / (1) Geldfluss operative Gebarung (31 – 32)			0,00	-1.400,00	1.400,00	0,00	-1.400,00	1.400,00
SU 23	Summe Haushaltsrücklagen			0,00	0,00	0,00	0,00	0,00	0,00
SA00	Nettoergebnis nach Zuw./Entn. Haushaltsrücklagen (Saldo 0 +/- SU23)			0,00	-1.400,00	1.400,00			
Investive Gebarung									
SU 33	Summe Einzahlungen investive Gebarung						0,00	0,00	0,00
SU 34	Summe Auszahlungen investive Gebarung						0,00	0,00	0,00
SA2	Saldo (2) Geldfluss aus der Investiven Gebarung (33 – 34)						0,00	0,00	0,00
SA3	Saldo (3) Nettofinanzierungssaldo (Saldo 1 + Saldo 2)						0,00	-1.400,00	1.400,00
Finanzierungstätigkeit									
SU 35	Summe Einzahlungen aus der Finanzierungstätigkeit						0,00	0,00	0,00
SU 36	Summe Auszahlungen aus der Finanzierungstätigkeit						0,00	0,00	0,00
SA4	Saldo (4) Geldfluss aus der Finanzierungstätigkeit (35 – 36)						0,00	0,00	0,00
SA5	Saldo (5) Geldfluss aus der voranschlagswirksamen Gebarung (Saldo 3 + Saldo 4)						0,00	-1.400,00	1.400,00

	MVAG	MVAG VCQU			Ergebnisrechnung			Finanzierungsrechnung		
		EH	FH		RA 2024	VA 2024	RA - VA	RA 2024	VA 2024	RA - VA
269		Sonstige Einrichtungen und Maßnahmen								
SA 0 / SA 1		(0) Nettoergebnis (21 - 22) / (1) Geldfluss operative Gebarung (31 – 32)			-18.635,08	-17.200,00	-1.435,08	-18.635,08	-17.200,00	-1.435,08
SA00		Nettoergebnis nach Zuw./Entn. Haushaltsrücklagen (Saldo 0 +/- SU23)			-18.635,08	-17.200,00	-1.435,08			
SA2		Saldo (2) Geldfluss aus der Investiven Gebarung (33 – 34)						0,00	0,00	0,00
SA3		Saldo (3) Nettofinanzierungssaldo (Saldo 1 + Saldo 2)						-18.635,08	-17.200,00	-1.435,08
SA4		Saldo (4) Geldfluss aus der Finanzierungstätigkeit (35 – 36)						0,00	0,00	0,00
SA5		Saldo (5) Geldfluss aus der voranschlagswirksamen Gebarung (Saldo 3 + Saldo 4)						-18.635,08	-17.200,00	-1.435,08
269000		Sportplätze Greifenburg/Bruggen								
Operative Gebarung										
2/269000/813000			2127		3.952,90	4.000,00	-47,10			
2/269000/813000		Erträge aus der Auflösung von Investitionszuschüssen (Kapitaltransfers)								
SU 21 / 31		Summe Erträge / Einzahlungen operative Gebarung			3.952,90	4.000,00	-47,10	0,00	0,00	0,00
1/269000/600100		2222	3222	24	3.982,87	4.400,00	-417,13	3.982,87	4.400,00	-417,13
1/269000/670000		2222	3222	24	893,24	900,00	-6,76	893,24	900,00	-6,76
1/269000/680300		2226			3.952,90	4.000,00	-47,10			
1/269000/710000		2225	3225	24	2.955,98	2.500,00	455,98	2.955,98	2.500,00	455,98
1/269000/720109		2225	3225	24	3.021,00	2.000,00	1.021,00	3.021,00	2.000,00	1.021,00
1/269000/720209		2225	3225	24	1.947,50	1.500,00	447,50	1.947,50	1.500,00	447,50
1/269000/728000		2225	3225	24	484,49	500,00	-15,51	484,49	500,00	-15,51
1/269000/757000		2234	3234	27	5.000,00	5.000,00		5.000,00	5.000,00	
SU 22 / 32		Summe Aufwendungen / Auszahlungen operative Gebarung			22.237,98	20.800,00	1.437,98	18.285,08	16.800,00	1.485,08
SA 0 / SA 1		(0) Nettoergebnis (21 - 22) / (1) Geldfluss operative Gebarung (31 – 32)			-18.285,08	-16.800,00	-1.485,08	-18.285,08	-16.800,00	-1.485,08
SU 23		Summe Haushaltsrücklagen			0,00	0,00	0,00	0,00	0,00	0,00
SA00		Nettoergebnis nach Zuw./Entn. Haushaltsrücklagen (Saldo 0 +/- SU23)			-18.285,08	-16.800,00	-1.485,08			
Investive Gebarung										
SU 33		Summe Einzahlungen investive Gebarung						0,00	0,00	0,00
SU 34		Summe Auszahlungen investive Gebarung						0,00	0,00	0,00
SA2		Saldo (2) Geldfluss aus der Investiven Gebarung (33 – 34)						0,00	0,00	0,00
SA3		Saldo (3) Nettofinanzierungssaldo (Saldo 1 + Saldo 2)						-18.285,08	-16.800,00	-1.485,08
Finanzierungstätigkeit										
SU 35		Summe Einzahlungen aus der Finanzierungstätigkeit						0,00	0,00	0,00
SU 36		Summe Auszahlungen aus der Finanzierungstätigkeit						0,00	0,00	0,00
SA4		Saldo (4) Geldfluss aus der Finanzierungstätigkeit (35 – 36)						0,00	0,00	0,00
SA5		Saldo (5) Geldfluss aus der voranschlagswirksamen Gebarung (Saldo 3 + Saldo 4)						-18.285,08	-16.800,00	-1.485,08

		MVAG			Ergebnisrechnung			Finanzierungsrechnung		
		EH	FH	VCQU	RA 2024	VA 2024	RA - VA	RA 2024	VA 2024	RA - VA
269100	Modellflugplatz in Amlach									
Operative Gebarung										
2/269100/811000	Miet- und Pachtertrag	2115	3115	14	150,00	200,00	-50,00	150,00	200,00	-50,00
SU 21 / 31	Summe Erträge / Einzahlungen operative Gebarung				150,00	200,00	-50,00	150,00	200,00	-50,00
1/269100/670000	Versicherungen	2222	3222	24		100,00	-100,00		100,00	-100,00
1/269100/757000	Entgelte für sonstige Leistungen	2234	3234	27	500,00	500,00		500,00	500,00	
SU 22 / 32	Summe Aufwendungen / Auszahlungen operative Gebarung				500,00	600,00	-100,00	500,00	600,00	-100,00
SA 0 / SA 1	(0) Nettoergebnis (21 - 22) / (1) Geldfluss operative Gebarung (31 - 32)				-350,00	-400,00	50,00	-350,00	-400,00	50,00
SU 23	Summe Haushaltsrücklagen				0,00	0,00	0,00	0,00	0,00	0,00
SA00	Nettoergebnis nach Zuw./Entn. Haushaltsrücklagen (Saldo 0 +/- SU23)				-350,00	-400,00	50,00			
Investive Gebarung										
SU 33	Summe Einzahlungen investive Gebarung							0,00	0,00	0,00
SU 34	Summe Auszahlungen investive Gebarung							0,00	0,00	0,00
SA2	Saldo (2) Geldfluss aus der Investiven Gebarung (33 - 34)							0,00	0,00	0,00
SA3	Saldo (3) Nettofinanzierungssaldo (Saldo 1 + Saldo 2)							-350,00	-400,00	50,00
Finanzierungstätigkeit										
SU 35	Summe Einzahlungen aus der Finanzierungstätigkeit							0,00	0,00	0,00
SU 36	Summe Auszahlungen aus der Finanzierungstätigkeit							0,00	0,00	0,00
SA4	Saldo (4) Geldfluss aus der Finanzierungstätigkeit (35 - 36)							0,00	0,00	0,00
SA5	Saldo (5) Geldfluss aus der voranschlagswirksamen Gebarung (Saldo 3 + Saldo 4)							-350,00	-400,00	50,00

		MVAG	MVAG	VCQU	Ergebnisrechnung			Finanzierungsrechnung		
		EH	FH		RA 2024	VA 2024	RA - VA	RA 2024	VA 2024	RA - VA
3 Kunst, Kultur und Kultus										
SA 0 / SA 1	(0) Nettoergebnis (21 - 22) / (1) Geldfluss operative Gebarung (31 – 32)				-65.659,88	-69.400,00	3.740,12	-59.335,79	-68.700,00	9.364,21
SA00	Nettoergebnis nach Zuw./Entn. Haushaltsrücklagen (Saldo 0 +/- SU23)				-65.659,88	-69.400,00	3.740,12			
SA2	Saldo (2) Geldfluss aus der Investiven Gebarung (33 – 34)							-211.995,75	0,00	-211.995,75
SA3	Saldo (3) Nettofinanzierungssaldo (Saldo 1 + Saldo 2)							-271.331,54	-68.700,00	-202.631,54
SA4	Saldo (4) Geldfluss aus der Finanzierungstätigkeit (35 – 36)							0,00	0,00	0,00
SA5	Saldo (5) Geldfluss aus der voranschlagswirksamen Gebarung (Saldo 3 + Saldo 4)							-271.331,54	-68.700,00	-202.631,54
32 Musik und darstellende Kunst										
SA 0 / SA 1	(0) Nettoergebnis (21 - 22) / (1) Geldfluss operative Gebarung (31 – 32)				-36.426,97	-28.500,00	-7.926,97	-32.407,18	-28.500,00	-3.907,18
SA00	Nettoergebnis nach Zuw./Entn. Haushaltsrücklagen (Saldo 0 +/- SU23)				-36.426,97	-28.500,00	-7.926,97			
SA2	Saldo (2) Geldfluss aus der Investiven Gebarung (33 – 34)							-211.995,75	0,00	-211.995,75
SA3	Saldo (3) Nettofinanzierungssaldo (Saldo 1 + Saldo 2)							-244.402,93	-28.500,00	-215.902,93
SA4	Saldo (4) Geldfluss aus der Finanzierungstätigkeit (35 – 36)							0,00	0,00	0,00
SA5	Saldo (5) Geldfluss aus der voranschlagswirksamen Gebarung (Saldo 3 + Saldo 4)							-244.402,93	-28.500,00	-215.902,93
320 Ausbildung in Musik und darstellender Kunst										
SA 0 / SA 1	(0) Nettoergebnis (21 - 22) / (1) Geldfluss operative Gebarung (31 – 32)				-19.217,43	-17.700,00	-1.517,43	-20.267,68	-17.700,00	-2.567,68
SA00	Nettoergebnis nach Zuw./Entn. Haushaltsrücklagen (Saldo 0 +/- SU23)				-19.217,43	-17.700,00	-1.517,43			
SA2	Saldo (2) Geldfluss aus der Investiven Gebarung (33 – 34)							0,00	0,00	0,00
SA3	Saldo (3) Nettofinanzierungssaldo (Saldo 1 + Saldo 2)							-20.267,68	-17.700,00	-2.567,68
SA4	Saldo (4) Geldfluss aus der Finanzierungstätigkeit (35 – 36)							0,00	0,00	0,00
SA5	Saldo (5) Geldfluss aus der voranschlagswirksamen Gebarung (Saldo 3 + Saldo 4)							-20.267,68	-17.700,00	-2.567,68
320000 Musikschule Oberes Drautal										
Operative Gebarung										
2/320000/813000	Erträge aus der Auflösung von Investitionszuschüssen (Kapitaltransfers)		2127		1.487,11	1.500,00	-12,89			
2/320000/863000	Laufende Transferzahlungen v.Gemein		2121	3121	15	39.456,28	34.600,00	4.856,28	38.401,78	3.801,78
SU 21 / 31	Summe Erträge / Einzahlungen operative Gebarung				40.943,39	36.100,00	4.843,39	38.401,78	34.600,00	3.801,78
1/320000/400000	Geringwertige Wirtschaftsgüter /€ 4	2221	3221	23	1.709,00	1.700,00	9,00	1.709,00	1.700,00	9,00
1/320000/402000	Verbrauchsgüter	2221	3221	23	793,40	700,00	93,40	793,40	700,00	93,40
1/320000/600100	Strom	2222	3222	24	224,33	300,00	-75,67	224,33	300,00	-75,67
1/320000/619000	Instandhaltung von Sonderanlagen	2224	3224	24	4.980,00	3.700,00	1.280,00	4.980,00	3.700,00	1.280,00
1/320000/630000	Porto	2222	3222	24		100,00	-100,00		100,00	-100,00
1/320000/631000	Telekommunikationsdienste	2222	3222	24	443,80	400,00	43,80	437,20	400,00	37,20
1/320000/680700	Planmäßige Abschreibung	2226			1.484,76	1.500,00	-15,24			
1/320000/700000	Mietzinse	2223	3223	24	19.172,05	15.500,00	3.672,05	19.172,05	15.500,00	3.672,05
1/320000/710000	Öffentliche Abgaben (auch Innenumsä ohne Gebühren gemäß FAG)	2225	3225	24		400,00	-400,00		400,00	-400,00

		MVAG			Ergebnisrechnung			Finanzierungsrechnung		
		EH	FH	VCQU	RA 2024	VA 2024	RA - VA	RA 2024	VA 2024	RA - VA
1/320000/720000	Kostenbeiträge (Kostenersätze) für Verwaltungsleistungen	2225	3225	24	8.432,01	6.500,00	1.932,01	8.432,01	6.500,00	1.932,01
1/320000/720001	Kostenbeiträge - MS Dellach Drau	2225	3225	24	22.921,47	23.000,00	-78,53	22.921,47	23.000,00	-78,53
SU 22 / 32	Summe Aufwendungen / Auszahlungen operative Gebarung				60.160,82	53.800,00	6.360,82	58.669,46	52.300,00	6.369,46
SA 0 / SA 1	(0) Nettoergebnis (21 - 22) / (1) Geldfluss operative Gebarung (31 - 32)				-19.217,43	-17.700,00	-1.517,43	-20.267,68	-17.700,00	-2.567,68
SU 23	Summe Haushaltsrücklagen				0,00	0,00	0,00	0,00	0,00	0,00
SA00	Nettoergebnis nach Zuw./Entn. Haushaltsrücklagen (Saldo 0 +/- SU23)				-19.217,43	-17.700,00	-1.517,43			
Investive Gebarung										
SU 33	Summe Einzahlungen investive Gebarung							0,00	0,00	0,00
SU 34	Summe Auszahlungen investive Gebarung							0,00	0,00	0,00
SA2	Saldo (2) Geldfluss aus der Investiven Gebarung (33 - 34)							0,00	0,00	0,00
SA3	Saldo (3) Nettofinanzierungssaldo (Saldo 1 + Saldo 2)							-20.267,68	-17.700,00	-2.567,68
Finanzierungstätigkeit										
SU 35	Summe Einzahlungen aus der Finanzierungstätigkeit							0,00	0,00	0,00
SU 36	Summe Auszahlungen aus der Finanzierungstätigkeit							0,00	0,00	0,00
SA4	Saldo (4) Geldfluss aus der Finanzierungstätigkeit (35 - 36)							0,00	0,00	0,00
SA5	Saldo (5) Geldfluss aus der voranschlagswirksamen Gebarung (Saldo 3 + Saldo 4)							-20.267,68	-17.700,00	-2.567,68

		MVAG	MVAG	VCQU	Ergebnisrechnung			Finanzierungsrechnung		
		EH	FH		RA 2024	VA 2024	RA - VA	RA 2024	VA 2024	RA - VA
322	Maßnahmen zur Förderung der Musikpflege									
SA 0 / SA 1	(0) Nettoergebnis (21 - 22) / (1) Geldfluss operative Gebarung (31 – 32)				-15.116,41	-8.700,00	-6.416,41	-10.046,37	-8.700,00	-1.346,37
SA00	Nettoergebnis nach Zuw./Entn. Haushaltsrücklagen (Saldo 0 +/- SU23)				-15.116,41	-8.700,00	-6.416,41			
SA2	Saldo (2) Geldfluss aus der Investiven Gebarung (33 – 34)							-211.995,75	0,00	-211.995,75
SA3	Saldo (3) Nettofinanzierungssaldo (Saldo 1 + Saldo 2)							-222.042,12	-8.700,00	-213.342,12
SA4	Saldo (4) Geldfluss aus der Finanzierungstätigkeit (35 – 36)							0,00	0,00	0,00
SA5	Saldo (5) Geldfluss aus der voranschlagswirksamen Gebarung (Saldo 3 + Saldo 4)							-222.042,12	-8.700,00	-213.342,12
322000	Maßnahmen zur Förderung der Musikpflege TK-Greifenburg									
Operative Gebarung										
2/322000/813000	Erträge aus der Auflösung von Investitionszuschüssen (Kapitaltransfers)		2127		2.000,00		2.000,00			
SU 21 / 31	Summe Erträge / Einzahlungen operative Gebarung				2.000,00	0,00	2.000,00	0,00	0,00	0,00
1/322000/600100	Strom	2222	3222	24	901,03	1.000,00	-98,97	901,03	1.000,00	-98,97
1/322000/600300	Energiebezüge - Biowärme	2222	3222		2.593,27	2.600,00	-6,73	2.593,27	2.600,00	-6,73
1/322000/670000	Versicherungen	2222	3222	24	863,60	900,00	-36,40	863,60	900,00	-36,40
1/322000/680200	Planmäßige Abschreibung	2226			29,36		29,36			
1/322000/680300	Planmäßige Abschreibung	2226			7.040,68		7.040,68			
1/322000/710000	Öffentliche Abgaben, ohne Gebühren gemäß FAG	2225	3225		767,97	600,00	167,97	767,97	600,00	167,97
1/322000/728000	Entgelte für sonstige Leistungen	2225	3225	24	4.835,90	3.300,00	1.535,90	4.835,90	3.300,00	1.535,90
1/322000/752000	Transfers an Gemeinden, Gemeindeverbände (ohne marktbestimmte Tätigkeit) und Gemeindefonds	2231	3231	26	84,60	300,00	-215,40	84,60	300,00	-215,40
SU 22 / 32	Summe Aufwendungen / Auszahlungen operative Gebarung				17.116,41	8.700,00	8.416,41	10.046,37	8.700,00	1.346,37
SA 0 / SA 1	(0) Nettoergebnis (21 - 22) / (1) Geldfluss operative Gebarung (31 – 32)				-15.116,41	-8.700,00	-6.416,41	-10.046,37	-8.700,00	-1.346,37
SU 23	Summe Haushaltsrücklagen				0,00	0,00	0,00	0,00	0,00	0,00
SA00	Nettoergebnis nach Zuw./Entn. Haushaltsrücklagen (Saldo 0 +/- SU23)				-15.116,41	-8.700,00	-6.416,41			
Investive Gebarung										
2/322000/301000	Kapitaltransfers von Ländern, Landesfonds und Landeskammern		3331	1				75.000,00		75.000,00
SU 33	Summe Einzahlungen investive Gebarung							75.000,00	0,00	75.000,00
1/322000/000000	Bebaute Grundstücke		3412	1				21.810,44		21.810,44
1/322000/006000	Sonstige Grundstückseinrichtungen		3412	1				1.159,83		1.159,83
1/322000/010000	Gebäude und Bauten		3413	1				264.025,48		264.025,48
SU 34	Summe Auszahlungen investive Gebarung							286.995,75	0,00	286.995,75
SA2	Saldo (2) Geldfluss aus der Investiven Gebarung (33 – 34)							-211.995,75	0,00	-211.995,75
SA3	Saldo (3) Nettofinanzierungssaldo (Saldo 1 + Saldo 2)							-222.042,12	-8.700,00	-213.342,12
Finanzierungstätigkeit										

	MVAG MVAG VCQU		Ergebnisrechnung			Finanzierungsrechnung		
	EH	FH	RA 2024	VA 2024	RA - VA	RA 2024	VA 2024	RA - VA
SU 35		Summe Einzahlungen aus der Finanzierungstätigkeit				0,00	0,00	0,00
SU 36		Summe Auszahlungen aus der Finanzierungstätigkeit				0,00	0,00	0,00
SA4		Saldo (4) Geldfluss aus der Finanzierungstätigkeit (35 – 36)				0,00	0,00	0,00
SA5		Saldo (5) Geldfluss aus der voranschlagswirksamen Gebarung (Saldo 3 + Saldo 4)				-222.042,12	-8.700,00	-213.342,12

	MVAG	MVAG	VCQU	Ergebnisrechnung			Finanzierungsrechnung			
				EH	FH		RA 2024	VA 2024	RA - VA	RA 2024
323	Einrichtungen der darstellenden Kunst									
SA 0 / SA 1										
	(0) Nettoergebnis (21 - 22) / (1) Geldfluss operative Gebarung (31 – 32)									
SA00										
	Nettoergebnis nach Zuw./Entn. Haushaltsrücklagen (Saldo 0 +/- SU23)									
SA2										
	Saldo (2) Geldfluss aus der Investiven Gebarung (33 – 34)							0,00	0,00	0,00
SA3										
	Saldo (3) Nettofinanzierungssaldo (Saldo 1 + Saldo 2)							-2.093,13	-2.100,00	6,87
SA4										
	Saldo (4) Geldfluss aus der Finanzierungstätigkeit (35 – 36)							0,00	0,00	0,00
SA5										
	Saldo (5) Geldfluss aus der voranschlagswirksamen Gebarung (Saldo 3 + Saldo 4)							-2.093,13	-2.100,00	6,87
323000	Führung von Theatern									
Operative Gebarung										
2/323000/808000	Veräußerungen von Waren (Sponsoring, Spenden)	2116	3116	16	1.494,00	1.500,00	-6,00	1.494,00	1.500,00	-6,00
SU 21 / 31	Summe Erträge / Einzahlungen operative Gebarung				1.494,00	1.500,00	-6,00	1.494,00	1.500,00	-6,00
1/323000/728000	Entgelte für sonstige Leistungen	2225	3225	24	3.587,13	3.600,00	-12,87	3.587,13	3.600,00	-12,87
SU 22 / 32	Summe Aufwendungen / Auszahlungen operative Gebarung				3.587,13	3.600,00	-12,87	3.587,13	3.600,00	-12,87
SA 0 / SA 1	(0) Nettoergebnis (21 - 22) / (1) Geldfluss operative Gebarung (31 – 32)				-2.093,13	-2.100,00	6,87	-2.093,13	-2.100,00	6,87
SU 23	Summe Haushaltsrücklagen				0,00	0,00	0,00	0,00	0,00	0,00
SA00	Nettoergebnis nach Zuw./Entn. Haushaltsrücklagen (Saldo 0 +/- SU23)				-2.093,13	-2.100,00	6,87			
Investive Gebarung										
SU 33	Summe Einzahlungen investive Gebarung							0,00	0,00	0,00
SU 34	Summe Auszahlungen investive Gebarung							0,00	0,00	0,00
SA2	Saldo (2) Geldfluss aus der Investiven Gebarung (33 – 34)							0,00	0,00	0,00
SA3	Saldo (3) Nettofinanzierungssaldo (Saldo 1 + Saldo 2)							-2.093,13	-2.100,00	6,87
Finanzierungstätigkeit										
SU 35	Summe Einzahlungen aus der Finanzierungstätigkeit							0,00	0,00	0,00
SU 36	Summe Auszahlungen aus der Finanzierungstätigkeit							0,00	0,00	0,00
SA4	Saldo (4) Geldfluss aus der Finanzierungstätigkeit (35 – 36)							0,00	0,00	0,00
SA5	Saldo (5) Geldfluss aus der voranschlagswirksamen Gebarung (Saldo 3 + Saldo 4)							-2.093,13	-2.100,00	6,87

	MVAG	MVAG	VCQU	Ergebnisrechnung			Finanzierungsrechnung			
				EH	FH		RA 2024	VA 2024	RA - VA	RA 2024
36	Heimatspflege									
SA 0 / SA 1	(0) Nettoergebnis (21 - 22) / (1) Geldfluss operative Gebarung (31 – 32)			-2.297,70	-2.600,00	302,30	-2.297,70	-2.600,00	302,30	
SA00	Nettoergebnis nach Zuw./Entn. Haushaltsrücklagen (Saldo 0 +/- SU23)			-2.297,70	-2.600,00	302,30				
SA2	Saldo (2) Geldfluss aus der Investiven Gebarung (33 – 34)						0,00	0,00	0,00	
SA3	Saldo (3) Nettofinanzierungssaldo (Saldo 1 + Saldo 2)						-2.297,70	-2.600,00	302,30	
SA4	Saldo (4) Geldfluss aus der Finanzierungstätigkeit (35 – 36)						0,00	0,00	0,00	
SA5	Saldo (5) Geldfluss aus der voranschlagswirksamen Gebarung (Saldo 3 + Saldo 4)						-2.297,70	-2.600,00	302,30	
360	Heimatismuseen									
SA 0 / SA 1	(0) Nettoergebnis (21 - 22) / (1) Geldfluss operative Gebarung (31 – 32)			-375,92	-600,00	224,08	-375,92	-600,00	224,08	
SA00	Nettoergebnis nach Zuw./Entn. Haushaltsrücklagen (Saldo 0 +/- SU23)			-375,92	-600,00	224,08				
SA2	Saldo (2) Geldfluss aus der Investiven Gebarung (33 – 34)						0,00	0,00	0,00	
SA3	Saldo (3) Nettofinanzierungssaldo (Saldo 1 + Saldo 2)						-375,92	-600,00	224,08	
SA4	Saldo (4) Geldfluss aus der Finanzierungstätigkeit (35 – 36)						0,00	0,00	0,00	
SA5	Saldo (5) Geldfluss aus der voranschlagswirksamen Gebarung (Saldo 3 + Saldo 4)						-375,92	-600,00	224,08	
360000	Heimatismuseen									
Operative Gebarung										
SU 21 / 31	Summe Erträge / Einzahlungen operative Gebarung			0,00	0,00	0,00	0,00	0,00	0,00	
1/360000/600100	Strom	2222	3222	24	41,46	100,00	-58,54	41,46	100,00	-58,54
1/360000/670000	Versicherungen	2222	3222	24	328,66	400,00	-71,34	328,66	400,00	-71,34
1/360000/710000	Öffentliche Abgaben (auch Innenumsä ohne Gebühren gemäß FAG)	2225	3225	24	5,80	100,00	-94,20	5,80	100,00	-94,20
SU 22 / 32	Summe Aufwendungen / Auszahlungen operative Gebarung			375,92	600,00	-224,08	375,92	600,00	-224,08	
SA 0 / SA 1	(0) Nettoergebnis (21 - 22) / (1) Geldfluss operative Gebarung (31 – 32)			-375,92	-600,00	224,08	-375,92	-600,00	224,08	
SU 23	Summe Haushaltsrücklagen			0,00	0,00	0,00	0,00	0,00	0,00	
SA00	Nettoergebnis nach Zuw./Entn. Haushaltsrücklagen (Saldo 0 +/- SU23)			-375,92	-600,00	224,08				
Investive Gebarung										
SU 33	Summe Einzahlungen investive Gebarung						0,00	0,00	0,00	
SU 34	Summe Auszahlungen investive Gebarung						0,00	0,00	0,00	
SA2	Saldo (2) Geldfluss aus der Investiven Gebarung (33 – 34)						0,00	0,00	0,00	
SA3	Saldo (3) Nettofinanzierungssaldo (Saldo 1 + Saldo 2)						-375,92	-600,00	224,08	
Finanzierungstätigkeit										
SU 35	Summe Einzahlungen aus der Finanzierungstätigkeit						0,00	0,00	0,00	
SU 36	Summe Auszahlungen aus der Finanzierungstätigkeit						0,00	0,00	0,00	
SA4	Saldo (4) Geldfluss aus der Finanzierungstätigkeit (35 – 36)						0,00	0,00	0,00	
SA5	Saldo (5) Geldfluss aus der voranschlagswirksamen Gebarung (Saldo 3 + Saldo 4)						-375,92	-600,00	224,08	

		MVAG	MVAG	VCQU	Ergebnisrechnung			Finanzierungsrechnung		
		EH	FH		RA 2024	VA 2024	RA - VA	RA 2024	VA 2024	RA - VA
362	Denkmalpflege									
SA 0 / SA 1	(0) Nettoergebnis (21 - 22) / (1) Geldfluss operative Gebarung (31 – 32)				0,00	0,00	0,00	0,00	0,00	0,00
SA00	Nettoergebnis nach Zuw./Entn. Haushaltsrücklagen (Saldo 0 +/- SU23)				0,00	0,00	0,00			
SA2	Saldo (2) Geldfluss aus der Investiven Gebarung (33 – 34)							0,00	0,00	0,00
SA3	Saldo (3) Nettofinanzierungssaldo (Saldo 1 + Saldo 2)							0,00	0,00	0,00
SA4	Saldo (4) Geldfluss aus der Finanzierungstätigkeit (35 – 36)							0,00	0,00	0,00
SA5	Saldo (5) Geldfluss aus der voranschlagswirksamen Gebarung (Saldo 3 + Saldo 4)							0,00	0,00	0,00
362000	Denkmalpflege									
Operative Gebarung										
2/362000/813000	Erträge aus der Auflösung von Investitionszuschüssen (Kapitaltransfers)		2127		133,44	100,00	33,44			
SU 21 / 31	Summe Erträge / Einzahlungen operative Gebarung				133,44	100,00	33,44	0,00	0,00	0,00
1/362000/680800	Planmäßige Abschreibung		2226		133,44	100,00	33,44			
SU 22 / 32	Summe Aufwendungen / Auszahlungen operative Gebarung				133,44	100,00	33,44	0,00	0,00	0,00
SA 0 / SA 1	(0) Nettoergebnis (21 - 22) / (1) Geldfluss operative Gebarung (31 – 32)				0,00	0,00	0,00	0,00	0,00	0,00
SU 23	Summe Haushaltsrücklagen				0,00	0,00	0,00	0,00	0,00	0,00
SA00	Nettoergebnis nach Zuw./Entn. Haushaltsrücklagen (Saldo 0 +/- SU23)				0,00	0,00	0,00			
Investive Gebarung										
SU 33	Summe Einzahlungen investive Gebarung							0,00	0,00	0,00
SU 34	Summe Auszahlungen investive Gebarung							0,00	0,00	0,00
SA2	Saldo (2) Geldfluss aus der Investiven Gebarung (33 – 34)							0,00	0,00	0,00
SA3	Saldo (3) Nettofinanzierungssaldo (Saldo 1 + Saldo 2)							0,00	0,00	0,00
Finanzierungstätigkeit										
SU 35	Summe Einzahlungen aus der Finanzierungstätigkeit							0,00	0,00	0,00
SU 36	Summe Auszahlungen aus der Finanzierungstätigkeit							0,00	0,00	0,00
SA4	Saldo (4) Geldfluss aus der Finanzierungstätigkeit (35 – 36)							0,00	0,00	0,00
SA5	Saldo (5) Geldfluss aus der voranschlagswirksamen Gebarung (Saldo 3 + Saldo 4)							0,00	0,00	0,00

	MVAG	MVAG	VCQU	Ergebnisrechnung			Finanzierungsrechnung		
				EH	FH		RA 2024	VA 2024	RA - VA
363	Altstadterhaltung und Ortsbildpflege								
SA 0 / SA 1	(0) Nettoergebnis (21 - 22) / (1) Geldfluss operative Gebarung (31 – 32)			-1.162,20	-1.200,00	37,80	-1.162,20	-1.200,00	37,80
SA00	Nettoergebnis nach Zuw./Entn. Haushaltsrücklagen (Saldo 0 +/- SU23)			-1.162,20	-1.200,00	37,80			
SA2	Saldo (2) Geldfluss aus der Investiven Gebarung (33 – 34)						0,00	0,00	0,00
SA3	Saldo (3) Nettofinanzierungssaldo (Saldo 1 + Saldo 2)						-1.162,20	-1.200,00	37,80
SA4	Saldo (4) Geldfluss aus der Finanzierungstätigkeit (35 – 36)						0,00	0,00	0,00
SA5	Saldo (5) Geldfluss aus der voranschlagswirksamen Gebarung (Saldo 3 + Saldo 4)						-1.162,20	-1.200,00	37,80
363000	Altstadterhaltung und Ortsbildpfleg								
Operative Gebarung									
SU 21 / 31	Summe Erträge / Einzahlungen operative Gebarung			0,00	0,00	0,00	0,00	0,00	0,00
1/363000/728000	Entgelte für sonstige Leistungen 2225 3225 24			1.162,20	1.200,00	-37,80	1.162,20	1.200,00	-37,80
SU 22 / 32	Summe Aufwendungen / Auszahlungen operative Gebarung			1.162,20	1.200,00	-37,80	1.162,20	1.200,00	-37,80
SA 0 / SA 1	(0) Nettoergebnis (21 - 22) / (1) Geldfluss operative Gebarung (31 – 32)			-1.162,20	-1.200,00	37,80	-1.162,20	-1.200,00	37,80
SU 23	Summe Haushaltsrücklagen			0,00	0,00	0,00	0,00	0,00	0,00
SA00	Nettoergebnis nach Zuw./Entn. Haushaltsrücklagen (Saldo 0 +/- SU23)			-1.162,20	-1.200,00	37,80			
Investive Gebarung									
SU 33	Summe Einzahlungen investive Gebarung						0,00	0,00	0,00
SU 34	Summe Auszahlungen investive Gebarung						0,00	0,00	0,00
SA2	Saldo (2) Geldfluss aus der Investiven Gebarung (33 – 34)						0,00	0,00	0,00
SA3	Saldo (3) Nettofinanzierungssaldo (Saldo 1 + Saldo 2)						-1.162,20	-1.200,00	37,80
Finanzierungstätigkeit									
SU 35	Summe Einzahlungen aus der Finanzierungstätigkeit						0,00	0,00	0,00
SU 36	Summe Auszahlungen aus der Finanzierungstätigkeit						0,00	0,00	0,00
SA4	Saldo (4) Geldfluss aus der Finanzierungstätigkeit (35 – 36)						0,00	0,00	0,00
SA5	Saldo (5) Geldfluss aus der voranschlagswirksamen Gebarung (Saldo 3 + Saldo 4)						-1.162,20	-1.200,00	37,80

		MVAG MVAG VCQU			Ergebnisrechnung			Finanzierungsrechnung		
		EH	FH		RA 2024	VA 2024	RA - VA	RA 2024	VA 2024	RA - VA
369	Sonstige Einrichtungen und Maßnahmen									
SA 0 / SA 1	(0) Nettoergebnis (21 - 22) / (1) Geldfluss operative Gebarung (31 – 32)				-759,58	-800,00	40,42	-759,58	-800,00	40,42
SA00	Nettoergebnis nach Zuw./Entn. Haushaltsrücklagen (Saldo 0 +/- SU23)				-759,58	-800,00	40,42			
SA2	Saldo (2) Geldfluss aus der Investiven Gebarung (33 – 34)							0,00	0,00	0,00
SA3	Saldo (3) Nettofinanzierungssaldo (Saldo 1 + Saldo 2)							-759,58	-800,00	40,42
SA4	Saldo (4) Geldfluss aus der Finanzierungstätigkeit (35 – 36)							0,00	0,00	0,00
SA5	Saldo (5) Geldfluss aus der voranschlagswirksamen Gebarung (Saldo 3 + Saldo 4)							-759,58	-800,00	40,42
369000	Sonst.Einrichtungen u. Maßnahmen - Waldfest / Veranstaltungen									
Operative Gebarung										
2/369000/829000	Sonstige Einnahmen	2116	3116	18	830,79	800,00	30,79	830,79	800,00	30,79
SU 21 / 31	Summe Erträge / Einzahlungen operative Gebarung				830,79	800,00	30,79	830,79	800,00	30,79
1/369000/670000	Versicherungen	2222	3222	24		200,00	-200,00		200,00	-200,00
1/369000/728000	Entgelte für sonstige Leistungen	2225	3225	24	1.590,37	1.400,00	190,37	1.590,37	1.400,00	190,37
SU 22 / 32	Summe Aufwendungen / Auszahlungen operative Gebarung				1.590,37	1.600,00	-9,63	1.590,37	1.600,00	-9,63
SA 0 / SA 1	(0) Nettoergebnis (21 - 22) / (1) Geldfluss operative Gebarung (31 – 32)				-759,58	-800,00	40,42	-759,58	-800,00	40,42
SU 23	Summe Haushaltsrücklagen				0,00	0,00	0,00	0,00	0,00	0,00
SA00	Nettoergebnis nach Zuw./Entn. Haushaltsrücklagen (Saldo 0 +/- SU23)				-759,58	-800,00	40,42			
Investive Gebarung										
SU 33	Summe Einzahlungen investive Gebarung							0,00	0,00	0,00
SU 34	Summe Auszahlungen investive Gebarung							0,00	0,00	0,00
SA2	Saldo (2) Geldfluss aus der Investiven Gebarung (33 – 34)							0,00	0,00	0,00
SA3	Saldo (3) Nettofinanzierungssaldo (Saldo 1 + Saldo 2)							-759,58	-800,00	40,42
Finanzierungstätigkeit										
SU 35	Summe Einzahlungen aus der Finanzierungstätigkeit							0,00	0,00	0,00
SU 36	Summe Auszahlungen aus der Finanzierungstätigkeit							0,00	0,00	0,00
SA4	Saldo (4) Geldfluss aus der Finanzierungstätigkeit (35 – 36)							0,00	0,00	0,00
SA5	Saldo (5) Geldfluss aus der voranschlagswirksamen Gebarung (Saldo 3 + Saldo 4)							-759,58	-800,00	40,42

		MVAG			Ergebnisrechnung			Finanzierungsrechnung		
		EH	FH	VCQU	RA 2024	VA 2024	RA - VA	RA 2024	VA 2024	RA - VA
38	Sonstige Kulturpflege									
SA 0 / SA 1	(0) Nettoergebnis (21 - 22) / (1) Geldfluss operative Gebarung (31 – 32)				-26.935,21	-38.300,00	11.364,79	-24.630,91	-37.600,00	12.969,09
SA00	Nettoergebnis nach Zuw./Entn. Haushaltsrücklagen (Saldo 0 +/- SU23)				-26.935,21	-38.300,00	11.364,79			
SA2	Saldo (2) Geldfluss aus der Investiven Gebarung (33 – 34)							0,00	0,00	0,00
SA3	Saldo (3) Nettofinanzierungssaldo (Saldo 1 + Saldo 2)							-24.630,91	-37.600,00	12.969,09
SA4	Saldo (4) Geldfluss aus der Finanzierungstätigkeit (35 – 36)							0,00	0,00	0,00
SA5	Saldo (5) Geldfluss aus der voranschlagswirksamen Gebarung (Saldo 3 + Saldo 4)							-24.630,91	-37.600,00	12.969,09
380	Einrichtungen der Kulturpflege									
SA 0 / SA 1	(0) Nettoergebnis (21 - 22) / (1) Geldfluss operative Gebarung (31 – 32)				-26.935,21	-38.300,00	11.364,79	-24.630,91	-37.600,00	12.969,09
SA00	Nettoergebnis nach Zuw./Entn. Haushaltsrücklagen (Saldo 0 +/- SU23)				-26.935,21	-38.300,00	11.364,79			
SA2	Saldo (2) Geldfluss aus der Investiven Gebarung (33 – 34)							0,00	0,00	0,00
SA3	Saldo (3) Nettofinanzierungssaldo (Saldo 1 + Saldo 2)							-24.630,91	-37.600,00	12.969,09
SA4	Saldo (4) Geldfluss aus der Finanzierungstätigkeit (35 – 36)							0,00	0,00	0,00
SA5	Saldo (5) Geldfluss aus der voranschlagswirksamen Gebarung (Saldo 3 + Saldo 4)							-24.630,91	-37.600,00	12.969,09
380000	Kultursaal Greifenburg									
Operative Gebarung										
2/380000/810000	Erträge aus Leistungen Vergütung Verwaltungszweige	2114	3114	13	40.754,73	35.800,00	4.954,73	40.754,73	35.800,00	4.954,73
2/380000/811000	Miet- und Pachterlöse	2115	3115	14	2.890,67	2.900,00	-9,33	3.633,17	2.900,00	733,17
2/380000/813000	Erträge aus der Auflösung von Investitionszuschüssen (Kapitaltransfers)	2127			311,05	300,00	11,05			
2/380000/817000	Erträge aus der Auflösung von sonstigen Rückstellungen	2117			3.229,21		3.229,21			
SU 21 / 31	Summe Erträge / Einzahlungen operative Gebarung				47.185,66	39.000,00	8.185,66	44.387,90	38.700,00	5.687,90
1/380000/400000	Geringwertige Wirtschaftsgüter	2221	3221	23	792,75	1.000,00	-207,25	792,75	1.000,00	-207,25
1/380000/402000	Verbrauchsgüter	2221	3221	23	509,36	500,00	9,36	509,36	500,00	9,36
1/380000/454000	Reinigungsmittel	2221	3221	23	1.028,18	1.100,00	-71,82	1.028,18	1.100,00	-71,82
1/380000/511000	Geldbezüge "R" für VB (Arbeiter)	2211	3211	20	43.352,30	44.800,00	-1.447,70	43.352,30	44.800,00	-1.447,70
1/380000/565000	Mehrleistungsvergütungen ÜStd. od. Heizzulage	2211	3211	20	766,56	800,00	-33,44	766,56	800,00	-33,44
1/380000/580000	Dienstgeberbeiträge zum Ausgleichsf für Familienbeihilfen	2212	3212	20	1.472,69	1.600,00	-127,31	1.472,69	1.600,00	-127,31
1/380000/582000	Sonstige Dienstgeberbeiträge zur sozialen Sicherheit	2212	3212	20	8.736,64	8.600,00	136,64	8.736,64	8.600,00	136,64
1/380000/582100	Abfertigungsvorsorge-Rückdeckversic	2212	3212	20	2.243,42	2.200,00	43,42	2.243,42	2.200,00	43,42
1/380000/592000	Dotierung von Rückstellungen für Jubiläumswendungen	2214			3.680,31	600,00	3.080,31			
1/380000/593000	Dotierung von Rückstellungen für nicht konsumierte Urlaube	2214			2.945,77		2.945,77			

		MVAG			Ergebnisrechnung			Finanzierungsrechnung		
		EH	FH	VCQU	RA 2024	VA 2024	RA - VA	RA 2024	VA 2024	RA - VA
1/380000/600100	Strom	2222	3222	24	3.200,62	3.500,00	-299,38	3.200,62	3.500,00	-299,38
1/380000/600300	Wärme	2222	3222	24		6.000,00	-6.000,00	1.866,04	6.000,00	-4.133,96
1/380000/614000	Instandhaltung von Gebäuden	2224	3224	24		500,00	-500,00		500,00	-500,00
1/380000/618000	Instandhaltung von sonstigen Anlage (z.B.Einrichtung)	2224	3224	24		200,00	-200,00		200,00	-200,00
1/380000/670000	Versicherungen	2222	3222	24	3.006,95	3.100,00	-93,05	3.006,95	3.100,00	-93,05
1/380000/680300	Planmäßige Abschreibung	2226			27,97	100,00	-72,03			
1/380000/680700	Planmäßige Abschreibung	2226			314,05	300,00	14,05			
1/380000/710000	Öffentliche Abgaben (auch Innenumsä ohne Gebühren gemäß FAG)	2225	3225	24		200,00	-200,00		200,00	-200,00
1/380000/720109	Verrechnungsstunden Wirtschaftshof Arbeiter	2225	3225	24	1.292,00	1.500,00	-208,00	1.292,00	1.500,00	-208,00
1/380000/720209	Verrechnungsstunden Wirtschaftshof Fahrzeuge	2225	3225	24	262,50	200,00	62,50	262,50	200,00	62,50
1/380000/728000	Entgelte für sonstige Leistungen	2225	3225	24	488,80	500,00	-11,20	488,80	500,00	-11,20
SU 22 / 32	Summe Aufwendungen / Auszahlungen operative Gebarung				74.120,87	77.300,00	-3.179,13	69.018,81	76.300,00	-7.281,19
SA 0 / SA 1	(0) Nettoergebnis (21 - 22) / (1) Geldfluss operative Gebarung (31 - 32)				-26.935,21	-38.300,00	11.364,79	-24.630,91	-37.600,00	12.969,09
SU 23	Summe Haushaltsrücklagen				0,00	0,00	0,00	0,00	0,00	0,00
SA00	Nettoergebnis nach Zuw./Entn. Haushaltsrücklagen (Saldo 0 +/- SU23)				-26.935,21	-38.300,00	11.364,79			
Investive Gebarung										
SU 33	Summe Einzahlungen investive Gebarung							0,00	0,00	0,00
SU 34	Summe Auszahlungen investive Gebarung							0,00	0,00	0,00
SA2	Saldo (2) Geldfluss aus der Investiven Gebarung (33 - 34)							0,00	0,00	0,00
SA3	Saldo (3) Nettofinanzierungssaldo (Saldo 1 + Saldo 2)							-24.630,91	-37.600,00	12.969,09
Finanzierungstätigkeit										
SU 35	Summe Einzahlungen aus der Finanzierungstätigkeit							0,00	0,00	0,00
SU 36	Summe Auszahlungen aus der Finanzierungstätigkeit							0,00	0,00	0,00
SA4	Saldo (4) Geldfluss aus der Finanzierungstätigkeit (35 - 36)							0,00	0,00	0,00
SA5	Saldo (5) Geldfluss aus der voranschlagswirksamen Gebarung (Saldo 3 + Saldo 4)							-24.630,91	-37.600,00	12.969,09

	MVAG	MVAG	VCQU	Ergebnisrechnung			Finanzierungsrechnung		
				EH	FH	RA 2024	VA 2024	RA - VA	RA 2024
39	Kultus								
SA 0 / SA 1	(0) Nettoergebnis (21 - 22) / (1) Geldfluss operative Gebarung (31 – 32)			0,00	0,00	0,00	0,00	0,00	0,00
SA00	Nettoergebnis nach Zuw./Entn. Haushaltsrücklagen (Saldo 0 +/- SU23)			0,00	0,00	0,00			
SA2	Saldo (2) Geldfluss aus der Investiven Gebarung (33 – 34)						0,00	0,00	0,00
SA3	Saldo (3) Nettofinanzierungssaldo (Saldo 1 + Saldo 2)						0,00	0,00	0,00
SA4	Saldo (4) Geldfluss aus der Finanzierungstätigkeit (35 – 36)						0,00	0,00	0,00
SA5	Saldo (5) Geldfluss aus der voranschlagswirksamen Gebarung (Saldo 3 + Saldo 4)						0,00	0,00	0,00
390	Kirchliche Angelegenheiten								
SA 0 / SA 1	(0) Nettoergebnis (21 - 22) / (1) Geldfluss operative Gebarung (31 – 32)			0,00	0,00	0,00	0,00	0,00	0,00
SA00	Nettoergebnis nach Zuw./Entn. Haushaltsrücklagen (Saldo 0 +/- SU23)			0,00	0,00	0,00			
SA2	Saldo (2) Geldfluss aus der Investiven Gebarung (33 – 34)						0,00	0,00	0,00
SA3	Saldo (3) Nettofinanzierungssaldo (Saldo 1 + Saldo 2)						0,00	0,00	0,00
SA4	Saldo (4) Geldfluss aus der Finanzierungstätigkeit (35 – 36)						0,00	0,00	0,00
SA5	Saldo (5) Geldfluss aus der voranschlagswirksamen Gebarung (Saldo 3 + Saldo 4)						0,00	0,00	0,00
390000	Kirchliche Angelegenheiten								
Operative Gebarung									
2/390000/861100	Transfers von Ländern - BZ aR für Diözese	2121	3121	8.000,00			8.000,00	8.000,00	8.000,00
SU 21 / 31	Summe Erträge / Einzahlungen operative Gebarung			8.000,00	0,00	8.000,00	8.000,00	0,00	8.000,00
1/390000/750000	Transfers an Bund, Bundesfonds und Bundeskammern	2231	3231	8.000,00			8.000,00	8.000,00	8.000,00
SU 22 / 32	Summe Aufwendungen / Auszahlungen operative Gebarung			8.000,00	0,00	8.000,00	8.000,00	0,00	8.000,00
SA 0 / SA 1	(0) Nettoergebnis (21 - 22) / (1) Geldfluss operative Gebarung (31 – 32)			0,00	0,00	0,00	0,00	0,00	0,00
SU 23	Summe Haushaltsrücklagen			0,00	0,00	0,00	0,00	0,00	0,00
SA00	Nettoergebnis nach Zuw./Entn. Haushaltsrücklagen (Saldo 0 +/- SU23)			0,00	0,00	0,00			
Investive Gebarung									
SU 33	Summe Einzahlungen investive Gebarung						0,00	0,00	0,00
SU 34	Summe Auszahlungen investive Gebarung						0,00	0,00	0,00
SA2	Saldo (2) Geldfluss aus der Investiven Gebarung (33 – 34)						0,00	0,00	0,00
SA3	Saldo (3) Nettofinanzierungssaldo (Saldo 1 + Saldo 2)						0,00	0,00	0,00
Finanzierungstätigkeit									
SU 35	Summe Einzahlungen aus der Finanzierungstätigkeit						0,00	0,00	0,00
SU 36	Summe Auszahlungen aus der Finanzierungstätigkeit						0,00	0,00	0,00
SA4	Saldo (4) Geldfluss aus der Finanzierungstätigkeit (35 – 36)						0,00	0,00	0,00
SA5	Saldo (5) Geldfluss aus der voranschlagswirksamen Gebarung (Saldo 3 + Saldo 4)						0,00	0,00	0,00

		MVAG	MVAG	VCQU	Ergebnisrechnung			Finanzierungsrechnung		
		EH	FH		RA 2024	VA 2024	RA - VA	RA 2024	VA 2024	RA - VA
4 Soziale Wohlfahrt und Wohnbauförderung										
SA 0 / SA 1	(0) Nettoergebnis (21 - 22) / (1) Geldfluss operative Gebarung (31 – 32)				-771.576,08	-752.300,00	-19.276,08	-774.006,63	-752.300,00	-21.706,63
SA00	Nettoergebnis nach Zuw./Entn. Haushaltsrücklagen (Saldo 0 +/- SU23)				-771.576,08	-752.300,00	-19.276,08			
SA2	Saldo (2) Geldfluss aus der Investiven Gebarung (33 – 34)							0,00	0,00	0,00
SA3	Saldo (3) Nettofinanzierungssaldo (Saldo 1 + Saldo 2)							-774.006,63	-752.300,00	-21.706,63
SA4	Saldo (4) Geldfluss aus der Finanzierungstätigkeit (35 – 36)							0,00	0,00	0,00
SA5	Saldo (5) Geldfluss aus der voranschlagswirksamen Gebarung (Saldo 3 + Saldo 4)							-774.006,63	-752.300,00	-21.706,63
41 Allgemeine öffentliche Wohlfahrt										
SA 0 / SA 1	(0) Nettoergebnis (21 - 22) / (1) Geldfluss operative Gebarung (31 – 32)				-765.958,08	-749.000,00	-16.958,08	-765.988,63	-749.000,00	-16.988,63
SA00	Nettoergebnis nach Zuw./Entn. Haushaltsrücklagen (Saldo 0 +/- SU23)				-765.958,08	-749.000,00	-16.958,08			
SA2	Saldo (2) Geldfluss aus der Investiven Gebarung (33 – 34)							0,00	0,00	0,00
SA3	Saldo (3) Nettofinanzierungssaldo (Saldo 1 + Saldo 2)							-765.988,63	-749.000,00	-16.988,63
SA4	Saldo (4) Geldfluss aus der Finanzierungstätigkeit (35 – 36)							0,00	0,00	0,00
SA5	Saldo (5) Geldfluss aus der voranschlagswirksamen Gebarung (Saldo 3 + Saldo 4)							-765.988,63	-749.000,00	-16.988,63
411 Maßnahmen der allgemeinen Sozialhilfe										
SA 0 / SA 1	(0) Nettoergebnis (21 - 22) / (1) Geldfluss operative Gebarung (31 – 32)				-765.958,08	-749.000,00	-16.958,08	-765.988,63	-749.000,00	-16.988,63
SA00	Nettoergebnis nach Zuw./Entn. Haushaltsrücklagen (Saldo 0 +/- SU23)				-765.958,08	-749.000,00	-16.958,08			
SA2	Saldo (2) Geldfluss aus der Investiven Gebarung (33 – 34)							0,00	0,00	0,00
SA3	Saldo (3) Nettofinanzierungssaldo (Saldo 1 + Saldo 2)							-765.988,63	-749.000,00	-16.988,63
SA4	Saldo (4) Geldfluss aus der Finanzierungstätigkeit (35 – 36)							0,00	0,00	0,00
SA5	Saldo (5) Geldfluss aus der voranschlagswirksamen Gebarung (Saldo 3 + Saldo 4)							-765.988,63	-749.000,00	-16.988,63
411000 Maßnahmen der allgemeinen Sozialhil										
Operative Gebarung										
2/411000/861800	Transfers von Ländern, Landesfonds und Landeskammern (Strafgelder)	2121	3121		26.221,63	26.200,00	21,63	26.221,63	26.200,00	21,63
SU 21 / 31	Summe Erträge / Einzahlungen operative Gebarung				26.221,63	26.200,00	21,63	26.221,63	26.200,00	21,63
1/411000/729000	Sonstige Ausgaben	2225	3225	24	3.217,93	3.500,00	-282,07	3.213,48	3.500,00	-286,52
1/411000/751600	Laufende Transferzahlungen Land (K-MSG, K-CHG, K-KJHG, Schulassistentz)	2231	3231	26	766.392,30	749.100,00	17.292,30	766.427,30	749.100,00	17.327,30
1/411000/752300	Laufende Transferzahlungen an Sozialhilfverband Spittal/Drau	2231	3231	26	22.569,48	22.600,00	-30,52	22.569,48	22.600,00	-30,52
SU 22 / 32	Summe Aufwendungen / Auszahlungen operative Gebarung				792.179,71	775.200,00	16.979,71	792.210,26	775.200,00	17.010,26
SA 0 / SA 1	(0) Nettoergebnis (21 - 22) / (1) Geldfluss operative Gebarung (31 – 32)				-765.958,08	-749.000,00	-16.958,08	-765.988,63	-749.000,00	-16.988,63
SU 23	Summe Haushaltsrücklagen				0,00	0,00	0,00	0,00	0,00	0,00
SA00	Nettoergebnis nach Zuw./Entn. Haushaltsrücklagen (Saldo 0 +/- SU23)				-765.958,08	-749.000,00	-16.958,08			
Investive Gebarung										
SU 33	Summe Einzahlungen investive Gebarung							0,00	0,00	0,00

	MVAG	MVAG	VCQU	Ergebnisrechnung			Finanzierungsrechnung												
				EH	FH		RA 2024	VA 2024	RA - VA	RA 2024	VA 2024	RA - VA							
SU 34																			
SA2																			
SA3																			
Finanzierungstätigkeit																			
SU 35																			
SU 36																			
SA4																			
SA5																			
42																			
SA 0 / SA 1																			
SA00																			
SA2																			
SA3																			
SA4																			
SA5																			
429																			
SA 0 / SA 1																			
SA00																			
SA2																			
SA3																			
SA4																			
SA5																			
429000																			
Operative Gebarung																			
SU 21 / 31																			
1/429000/757000																			
SU 22 / 32																			
SA 0 / SA 1																			
SU 23																			
SA00																			
Investive Gebarung																			
SU 33																			
SU 34																			
SA2																			
SA3																			

		MVAG	MVAG	VCQU	Ergebnisrechnung			Finanzierungsrechnung		
		EH	FH		RA 2024	VA 2024	RA - VA	RA 2024	VA 2024	RA - VA
Finanzierungstätigkeit										
SU 35	Summe Einzahlungen aus der Finanzierungstätigkeit							0,00	0,00	0,00
SU 36	Summe Auszahlungen aus der Finanzierungstätigkeit							0,00	0,00	0,00
SA4	Saldo (4) Geldfluss aus der Finanzierungstätigkeit (35 – 36)							0,00	0,00	0,00
SA5	Saldo (5) Geldfluss aus der voranschlagswirksamen Gebarung (Saldo 3 + Saldo 4)							-8.668,00	-8.700,00	32,00
43 Jugendwohlfahrt										
SA 0 / SA 1	(0) Nettoergebnis (21 - 22) / (1) Geldfluss operative Gebarung (31 – 32)				3.050,00	5.400,00	-2.350,00	650,00	5.400,00	-4.750,00
SA00	Nettoergebnis nach Zuw./Entn. Haushaltsrücklagen (Saldo 0 +/- SU23)				3.050,00	5.400,00	-2.350,00			
SA2	Saldo (2) Geldfluss aus der Investiven Gebarung (33 – 34)							0,00	0,00	0,00
SA3	Saldo (3) Nettofinanzierungssaldo (Saldo 1 + Saldo 2)							650,00	5.400,00	-4.750,00
SA4	Saldo (4) Geldfluss aus der Finanzierungstätigkeit (35 – 36)							0,00	0,00	0,00
SA5	Saldo (5) Geldfluss aus der voranschlagswirksamen Gebarung (Saldo 3 + Saldo 4)							650,00	5.400,00	-4.750,00
439 Sonstige Einrichtungen und Maßnahmen										
SA 0 / SA 1	(0) Nettoergebnis (21 - 22) / (1) Geldfluss operative Gebarung (31 – 32)				3.050,00	5.400,00	-2.350,00	650,00	5.400,00	-4.750,00
SA00	Nettoergebnis nach Zuw./Entn. Haushaltsrücklagen (Saldo 0 +/- SU23)				3.050,00	5.400,00	-2.350,00			
SA2	Saldo (2) Geldfluss aus der Investiven Gebarung (33 – 34)							0,00	0,00	0,00
SA3	Saldo (3) Nettofinanzierungssaldo (Saldo 1 + Saldo 2)							650,00	5.400,00	-4.750,00
SA4	Saldo (4) Geldfluss aus der Finanzierungstätigkeit (35 – 36)							0,00	0,00	0,00
SA5	Saldo (5) Geldfluss aus der voranschlagswirksamen Gebarung (Saldo 3 + Saldo 4)							650,00	5.400,00	-4.750,00
439000 Sonstige Einrichtungen und Maßnahme / Nachtbus										
Operative Gebarung										
2/439000/828000	Rückersätze von Ausgaben	2116	3116	18	14.400,00	11.300,00	3.100,00	12.000,00	11.300,00	700,00
2/439000/861000	Transfers von Ländern, Förderung Nachtbus	2121	3121	15	16.800,00	16.800,00		16.800,00	16.800,00	
SU 21 / 31	Summe Erträge / Einzahlungen operative Gebarung				31.200,00	28.100,00	3.100,00	28.800,00	28.100,00	700,00
1/439000/728000	Entgelte für sonstige Leistungen	2225	3225	24	28.150,00	22.700,00	5.450,00	28.150,00	22.700,00	5.450,00
SU 22 / 32	Summe Aufwendungen / Auszahlungen operative Gebarung				28.150,00	22.700,00	5.450,00	28.150,00	22.700,00	5.450,00
SA 0 / SA 1	(0) Nettoergebnis (21 - 22) / (1) Geldfluss operative Gebarung (31 – 32)				3.050,00	5.400,00	-2.350,00	650,00	5.400,00	-4.750,00
SU 23	Summe Haushaltsrücklagen				0,00	0,00	0,00	0,00	0,00	0,00
SA00	Nettoergebnis nach Zuw./Entn. Haushaltsrücklagen (Saldo 0 +/- SU23)				3.050,00	5.400,00	-2.350,00			
Investive Gebarung										
SU 33	Summe Einzahlungen investive Gebarung							0,00	0,00	0,00
SU 34	Summe Auszahlungen investive Gebarung							0,00	0,00	0,00
SA2	Saldo (2) Geldfluss aus der Investiven Gebarung (33 – 34)							0,00	0,00	0,00
SA3	Saldo (3) Nettofinanzierungssaldo (Saldo 1 + Saldo 2)							650,00	5.400,00	-4.750,00
Finanzierungstätigkeit										

	MVAG MVAG VCQU		Ergebnisrechnung			Finanzierungsrechnung		
	EH	FH	RA 2024	VA 2024	RA - VA	RA 2024	VA 2024	RA - VA
SU 35		Summe Einzahlungen aus der Finanzierungstätigkeit				0,00	0,00	0,00
SU 36		Summe Auszahlungen aus der Finanzierungstätigkeit				0,00	0,00	0,00
SA4		Saldo (4) Geldfluss aus der Finanzierungstätigkeit (35 – 36)				0,00	0,00	0,00
SA5		Saldo (5) Geldfluss aus der voranschlagswirksamen Gebarung (Saldo 3 + Saldo 4)				650,00	5.400,00	-4.750,00

	MVAG EH	MVAG FH	VCQU	Ergebnisrechnung			Finanzierungsrechnung		
				RA 2024	VA 2024	RA - VA	RA 2024	VA 2024	RA - VA
5 Gesundheit									
SA 0 / SA 1			(0) Nettoergebnis (21 - 22) / (1) Geldfluss operative Gebarung (31 – 32)	-397.121,84	-386.100,00	-11.021,84	-397.183,74	-386.100,00	-11.083,74
SA00			Nettoergebnis nach Zuw./Entn. Haushaltsrücklagen (Saldo 0 +/- SU23)	-397.121,84	-386.100,00	-11.021,84			
SA2			Saldo (2) Geldfluss aus der Investiven Gebarung (33 – 34)				0,00	0,00	0,00
SA3			Saldo (3) Nettofinanzierungssaldo (Saldo 1 + Saldo 2)				-397.183,74	-386.100,00	-11.083,74
SA4			Saldo (4) Geldfluss aus der Finanzierungstätigkeit (35 – 36)				0,00	0,00	0,00
SA5			Saldo (5) Geldfluss aus der voranschlagswirksamen Gebarung (Saldo 3 + Saldo 4)				-397.183,74	-386.100,00	-11.083,74
51 Gesundheitsdienst									
SA 0 / SA 1			(0) Nettoergebnis (21 - 22) / (1) Geldfluss operative Gebarung (31 – 32)	-4.771,75	-5.000,00	228,25	-4.597,92	-5.000,00	402,08
SA00			Nettoergebnis nach Zuw./Entn. Haushaltsrücklagen (Saldo 0 +/- SU23)	-4.771,75	-5.000,00	228,25			
SA2			Saldo (2) Geldfluss aus der Investiven Gebarung (33 – 34)				0,00	0,00	0,00
SA3			Saldo (3) Nettofinanzierungssaldo (Saldo 1 + Saldo 2)				-4.597,92	-5.000,00	402,08
SA4			Saldo (4) Geldfluss aus der Finanzierungstätigkeit (35 – 36)				0,00	0,00	0,00
SA5			Saldo (5) Geldfluss aus der voranschlagswirksamen Gebarung (Saldo 3 + Saldo 4)				-4.597,92	-5.000,00	402,08
510 Medizinische Bereichsversorgung									
SA 0 / SA 1			(0) Nettoergebnis (21 - 22) / (1) Geldfluss operative Gebarung (31 – 32)	-4.771,75	-5.000,00	228,25	-4.597,92	-5.000,00	402,08
SA00			Nettoergebnis nach Zuw./Entn. Haushaltsrücklagen (Saldo 0 +/- SU23)	-4.771,75	-5.000,00	228,25			
SA2			Saldo (2) Geldfluss aus der Investiven Gebarung (33 – 34)				0,00	0,00	0,00
SA3			Saldo (3) Nettofinanzierungssaldo (Saldo 1 + Saldo 2)				-4.597,92	-5.000,00	402,08
SA4			Saldo (4) Geldfluss aus der Finanzierungstätigkeit (35 – 36)				0,00	0,00	0,00
SA5			Saldo (5) Geldfluss aus der voranschlagswirksamen Gebarung (Saldo 3 + Saldo 4)				-4.597,92	-5.000,00	402,08
510000 Sprengelarzt									
Operative Gebarung									
SU 21 / 31			Summe Erträge / Einzahlungen operative Gebarung	0,00	0,00	0,00	0,00	0,00	0,00
1/510000/751110			Laufende Transferzahlungen an das L 2231 3231 26	4.771,75	5.000,00	-228,25	4.597,92	5.000,00	-402,08
SU 22 / 32			Summe Aufwendungen / Auszahlungen operative Gebarung	4.771,75	5.000,00	-228,25	4.597,92	5.000,00	-402,08
SA 0 / SA 1			(0) Nettoergebnis (21 - 22) / (1) Geldfluss operative Gebarung (31 – 32)	-4.771,75	-5.000,00	228,25	-4.597,92	-5.000,00	402,08
SU 23			Summe Haushaltsrücklagen	0,00	0,00	0,00	0,00	0,00	0,00
SA00			Nettoergebnis nach Zuw./Entn. Haushaltsrücklagen (Saldo 0 +/- SU23)	-4.771,75	-5.000,00	228,25			
Investive Gebarung									
SU 33			Summe Einzahlungen investive Gebarung				0,00	0,00	0,00
SU 34			Summe Auszahlungen investive Gebarung				0,00	0,00	0,00
SA2			Saldo (2) Geldfluss aus der Investiven Gebarung (33 – 34)				0,00	0,00	0,00
SA3			Saldo (3) Nettofinanzierungssaldo (Saldo 1 + Saldo 2)				-4.597,92	-5.000,00	402,08
Finanzierungstätigkeit									
SU 35			Summe Einzahlungen aus der Finanzierungstätigkeit				0,00	0,00	0,00

	MVAG	MVAG	VCQU	Ergebnisrechnung			Finanzierungsrechnung				
				EH	FH	RA 2024	VA 2024	RA - VA	RA 2024	VA 2024	RA - VA
SU 36								0,00	0,00	0,00	
SA4								0,00	0,00	0,00	
SA5								-4.597,92	-5.000,00	402,08	
52	Umweltschutz										
SA 0 / SA 1						-200,00	-200,00	0,00	-198,70	-200,00	1,30
SA00						-200,00	-200,00	0,00			
SA2								0,00	0,00	0,00	
SA3								-198,70	-200,00	1,30	
SA4								0,00	0,00	0,00	
SA5								-198,70	-200,00	1,30	
520	Natur- und Landschaftsschutz										
SA 0 / SA 1						-200,00	-200,00	0,00	-200,00	-200,00	0,00
SA00						-200,00	-200,00	0,00			
SA2								0,00	0,00	0,00	
SA3								-200,00	-200,00	0,00	
SA4								0,00	0,00	0,00	
SA5								-200,00	-200,00	0,00	
520000	Natur- und Landschaftsschutz										
Operative Gebarung											
SU 21 / 31						0,00	0,00	0,00	0,00	0,00	0,00
1/520000/754400				2231	3231	26	200,00	200,00	200,00	200,00	
SU 22 / 32						200,00	200,00	0,00	200,00	200,00	0,00
SA 0 / SA 1						-200,00	-200,00	0,00	-200,00	-200,00	0,00
SU 23						0,00	0,00	0,00	0,00	0,00	0,00
SA00						-200,00	-200,00	0,00			
Investive Gebarung											
SU 33								0,00	0,00	0,00	0,00
SU 34								0,00	0,00	0,00	0,00
SA2								0,00	0,00	0,00	0,00
SA3								-200,00	-200,00	0,00	0,00
Finanzierungstätigkeit											
SU 35								0,00	0,00	0,00	0,00
SU 36								0,00	0,00	0,00	0,00
SA4								0,00	0,00	0,00	0,00

	MVAG		VCQU	Ergebnisrechnung			Finanzierungsrechnung		
	EH	FH		RA 2024	VA 2024	RA - VA	RA 2024	VA 2024	RA - VA
SA5	Saldo (5) Geldfluss aus der voranschlagswirksamen Gebarung (Saldo 3 + Saldo 4)						-200,00	-200,00	0,00

		MVAG			Ergebnisrechnung			Finanzierungsrechnung		
		EH	FH	VCQU	RA 2024	VA 2024	RA - VA	RA 2024	VA 2024	RA - VA
528	Tierkörperbeseitigung									
SA 0 / SA 1	(0) Nettoergebnis (21 - 22) / (1) Geldfluss operative Gebarung (31 – 32)				0,00	0,00	0,00	1,30	0,00	1,30
SA00	Nettoergebnis nach Zuw./Entn. Haushaltsrücklagen (Saldo 0 +/- SU23)				0,00	0,00	0,00			
SA2	Saldo (2) Geldfluss aus der Investiven Gebarung (33 – 34)							0,00	0,00	0,00
SA3	Saldo (3) Nettofinanzierungssaldo (Saldo 1 + Saldo 2)							1,30	0,00	1,30
SA4	Saldo (4) Geldfluss aus der Finanzierungstätigkeit (35 – 36)							0,00	0,00	0,00
SA5	Saldo (5) Geldfluss aus der voranschlagswirksamen Gebarung (Saldo 3 + Saldo 4)							1,30	0,00	1,30
528000	Tierkörperbeseitigung									
Operative Gebarung										
2/528000/810000	Nebenerlöse		2114	3114	13			1,30		1,30
SU 21 / 31	Summe Erträge / Einzahlungen operative Gebarung				0,00	0,00	0,00	1,30	0,00	1,30
SU 22 / 32	Summe Aufwendungen / Auszahlungen operative Gebarung				0,00	0,00	0,00	0,00	0,00	0,00
SA 0 / SA 1	(0) Nettoergebnis (21 - 22) / (1) Geldfluss operative Gebarung (31 – 32)				0,00	0,00	0,00	1,30	0,00	1,30
SU 23	Summe Haushaltsrücklagen				0,00	0,00	0,00	0,00	0,00	0,00
SA00	Nettoergebnis nach Zuw./Entn. Haushaltsrücklagen (Saldo 0 +/- SU23)				0,00	0,00	0,00			
Investive Gebarung										
SU 33	Summe Einzahlungen investive Gebarung							0,00	0,00	0,00
SU 34	Summe Auszahlungen investive Gebarung							0,00	0,00	0,00
SA2	Saldo (2) Geldfluss aus der Investiven Gebarung (33 – 34)							0,00	0,00	0,00
SA3	Saldo (3) Nettofinanzierungssaldo (Saldo 1 + Saldo 2)							1,30	0,00	1,30
Finanzierungstätigkeit										
SU 35	Summe Einzahlungen aus der Finanzierungstätigkeit							0,00	0,00	0,00
SU 36	Summe Auszahlungen aus der Finanzierungstätigkeit							0,00	0,00	0,00
SA4	Saldo (4) Geldfluss aus der Finanzierungstätigkeit (35 – 36)							0,00	0,00	0,00
SA5	Saldo (5) Geldfluss aus der voranschlagswirksamen Gebarung (Saldo 3 + Saldo 4)							1,30	0,00	1,30

		MVAG			Ergebnisrechnung			Finanzierungsrechnung		
		EH	FH	VCQU	RA 2024	VA 2024	RA - VA	RA 2024	VA 2024	RA - VA
53	Rettungs- und Warndienste									
SA 0 / SA 1	(0) Nettoergebnis (21 - 22) / (1) Geldfluss operative Gebarung (31 – 32)				-26.246,16	-25.000,00	-1.246,16	-26.246,16	-25.000,00	-1.246,16
SA00	Nettoergebnis nach Zuw./Entn. Haushaltsrücklagen (Saldo 0 +/- SU23)				-26.246,16	-25.000,00	-1.246,16			
SA2	Saldo (2) Geldfluss aus der Investiven Gebarung (33 – 34)							0,00	0,00	0,00
SA3	Saldo (3) Nettofinanzierungssaldo (Saldo 1 + Saldo 2)							-26.246,16	-25.000,00	-1.246,16
SA4	Saldo (4) Geldfluss aus der Finanzierungstätigkeit (35 – 36)							0,00	0,00	0,00
SA5	Saldo (5) Geldfluss aus der voranschlagswirksamen Gebarung (Saldo 3 + Saldo 4)							-26.246,16	-25.000,00	-1.246,16
530	Rettungsdienste									
SA 0 / SA 1	(0) Nettoergebnis (21 - 22) / (1) Geldfluss operative Gebarung (31 – 32)				-26.246,16	-25.000,00	-1.246,16	-26.246,16	-25.000,00	-1.246,16
SA00	Nettoergebnis nach Zuw./Entn. Haushaltsrücklagen (Saldo 0 +/- SU23)				-26.246,16	-25.000,00	-1.246,16			
SA2	Saldo (2) Geldfluss aus der Investiven Gebarung (33 – 34)							0,00	0,00	0,00
SA3	Saldo (3) Nettofinanzierungssaldo (Saldo 1 + Saldo 2)							-26.246,16	-25.000,00	-1.246,16
SA4	Saldo (4) Geldfluss aus der Finanzierungstätigkeit (35 – 36)							0,00	0,00	0,00
SA5	Saldo (5) Geldfluss aus der voranschlagswirksamen Gebarung (Saldo 3 + Saldo 4)							-26.246,16	-25.000,00	-1.246,16
530000	Rettungsdienste									
Operative Gebarung										
SU 21 / 31	Summe Erträge / Einzahlungen operative Gebarung				0,00	0,00	0,00	0,00	0,00	0,00
1/530000/751140	Laufende Transferzahlungen an das L	2231	3231	26	25.546,16	24.300,00	1.246,16	25.546,16	24.300,00	1.246,16
1/530000/757000	Laufende Transferzahlungen Rettungsbeitrag	2234	3234	27	700,00	700,00		700,00	700,00	
SU 22 / 32	Summe Aufwendungen / Auszahlungen operative Gebarung				26.246,16	25.000,00	1.246,16	26.246,16	25.000,00	1.246,16
SA 0 / SA 1	(0) Nettoergebnis (21 - 22) / (1) Geldfluss operative Gebarung (31 – 32)				-26.246,16	-25.000,00	-1.246,16	-26.246,16	-25.000,00	-1.246,16
SU 23	Summe Haushaltsrücklagen				0,00	0,00	0,00	0,00	0,00	0,00
SA00	Nettoergebnis nach Zuw./Entn. Haushaltsrücklagen (Saldo 0 +/- SU23)				-26.246,16	-25.000,00	-1.246,16			
Investive Gebarung										
SU 33	Summe Einzahlungen investive Gebarung							0,00	0,00	0,00
SU 34	Summe Auszahlungen investive Gebarung							0,00	0,00	0,00
SA2	Saldo (2) Geldfluss aus der Investiven Gebarung (33 – 34)							0,00	0,00	0,00
SA3	Saldo (3) Nettofinanzierungssaldo (Saldo 1 + Saldo 2)							-26.246,16	-25.000,00	-1.246,16
Finanzierungstätigkeit										
SU 35	Summe Einzahlungen aus der Finanzierungstätigkeit							0,00	0,00	0,00
SU 36	Summe Auszahlungen aus der Finanzierungstätigkeit							0,00	0,00	0,00
SA4	Saldo (4) Geldfluss aus der Finanzierungstätigkeit (35 – 36)							0,00	0,00	0,00
SA5	Saldo (5) Geldfluss aus der voranschlagswirksamen Gebarung (Saldo 3 + Saldo 4)							-26.246,16	-25.000,00	-1.246,16

	MVAG	MVAG	VCQU	Ergebnisrechnung			Finanzierungsrechnung			
				EH	FH		RA 2024	VA 2024	RA - VA	
56	Krankenanstalten anderer Rechtsträger									
SA 0 / SA 1	(0) Nettoergebnis (21 - 22) / (1) Geldfluss operative Gebarung (31 – 32)			-365.072,55	-355.400,00	-9.672,55	-365.072,55	-355.400,00	-9.672,55	
SA00	Nettoergebnis nach Zuw./Entn. Haushaltsrücklagen (Saldo 0 +/- SU23)			-365.072,55	-355.400,00	-9.672,55				
SA2	Saldo (2) Geldfluss aus der Investiven Gebarung (33 – 34)						0,00	0,00	0,00	
SA3	Saldo (3) Nettofinanzierungssaldo (Saldo 1 + Saldo 2)						-365.072,55	-355.400,00	-9.672,55	
SA4	Saldo (4) Geldfluss aus der Finanzierungstätigkeit (35 – 36)						0,00	0,00	0,00	
SA5	Saldo (5) Geldfluss aus der voranschlagswirksamen Gebarung (Saldo 3 + Saldo 4)						-365.072,55	-355.400,00	-9.672,55	
560	Betriebsabgangsdeckung									
SA 0 / SA 1	(0) Nettoergebnis (21 - 22) / (1) Geldfluss operative Gebarung (31 – 32)			-365.072,55	-355.400,00	-9.672,55	-365.072,55	-355.400,00	-9.672,55	
SA00	Nettoergebnis nach Zuw./Entn. Haushaltsrücklagen (Saldo 0 +/- SU23)			-365.072,55	-355.400,00	-9.672,55				
SA2	Saldo (2) Geldfluss aus der Investiven Gebarung (33 – 34)						0,00	0,00	0,00	
SA3	Saldo (3) Nettofinanzierungssaldo (Saldo 1 + Saldo 2)						-365.072,55	-355.400,00	-9.672,55	
SA4	Saldo (4) Geldfluss aus der Finanzierungstätigkeit (35 – 36)						0,00	0,00	0,00	
SA5	Saldo (5) Geldfluss aus der voranschlagswirksamen Gebarung (Saldo 3 + Saldo 4)						-365.072,55	-355.400,00	-9.672,55	
560000	Beiträge d. Gemeinden als Beitragsb									
Operative Gebarung										
SU 21 / 31	Summe Erträge / Einzahlungen operative Gebarung			0,00	0,00	0,00	0,00	0,00	0,00	
1/560000/751120	Laufende Transferzahlungen	2231	3231	26	365.072,55	355.400,00	9.672,55	365.072,55	355.400,00	9.672,55
	Betriebsabgang Krankenanstalten									
SU 22 / 32	Summe Aufwendungen / Auszahlungen operative Gebarung			365.072,55	355.400,00	9.672,55	365.072,55	355.400,00	9.672,55	
SA 0 / SA 1	(0) Nettoergebnis (21 - 22) / (1) Geldfluss operative Gebarung (31 – 32)			-365.072,55	-355.400,00	-9.672,55	-365.072,55	-355.400,00	-9.672,55	
SU 23	Summe Haushaltsrücklagen			0,00	0,00	0,00	0,00	0,00	0,00	
SA00	Nettoergebnis nach Zuw./Entn. Haushaltsrücklagen (Saldo 0 +/- SU23)			-365.072,55	-355.400,00	-9.672,55				
Investive Gebarung										
SU 33	Summe Einzahlungen investive Gebarung						0,00	0,00	0,00	
SU 34	Summe Auszahlungen investive Gebarung						0,00	0,00	0,00	
SA2	Saldo (2) Geldfluss aus der Investiven Gebarung (33 – 34)						0,00	0,00	0,00	
SA3	Saldo (3) Nettofinanzierungssaldo (Saldo 1 + Saldo 2)						-365.072,55	-355.400,00	-9.672,55	
Finanzierungstätigkeit										
SU 35	Summe Einzahlungen aus der Finanzierungstätigkeit						0,00	0,00	0,00	
SU 36	Summe Auszahlungen aus der Finanzierungstätigkeit						0,00	0,00	0,00	
SA4	Saldo (4) Geldfluss aus der Finanzierungstätigkeit (35 – 36)						0,00	0,00	0,00	
SA5	Saldo (5) Geldfluss aus der voranschlagswirksamen Gebarung (Saldo 3 + Saldo 4)						-365.072,55	-355.400,00	-9.672,55	

	MVAG	MVAG	VCQU	Ergebnisrechnung			Finanzierungsrechnung			
				EH	FH		RA 2024	VA 2024	RA - VA	RA 2024
58	Veterinärmedizin									
SA 0 / SA 1	(0) Nettoergebnis (21 - 22) / (1) Geldfluss operative Gebarung (31 – 32)			-831,38	-500,00	-331,38	-1.068,41	-500,00	-568,41	
SA00	Nettoergebnis nach Zuw./Entn. Haushaltsrücklagen (Saldo 0 +/- SU23)			-831,38	-500,00	-331,38				
SA2	Saldo (2) Geldfluss aus der Investiven Gebarung (33 – 34)						0,00	0,00	0,00	
SA3	Saldo (3) Nettofinanzierungssaldo (Saldo 1 + Saldo 2)						-1.068,41	-500,00	-568,41	
SA4	Saldo (4) Geldfluss aus der Finanzierungstätigkeit (35 – 36)						0,00	0,00	0,00	
SA5	Saldo (5) Geldfluss aus der voranschlagswirksamen Gebarung (Saldo 3 + Saldo 4)						-1.068,41	-500,00	-568,41	
581	Maßnahmen der Veterinärmedizin									
SA 0 / SA 1	(0) Nettoergebnis (21 - 22) / (1) Geldfluss operative Gebarung (31 – 32)			-831,38	-500,00	-331,38	-1.068,41	-500,00	-568,41	
SA00	Nettoergebnis nach Zuw./Entn. Haushaltsrücklagen (Saldo 0 +/- SU23)			-831,38	-500,00	-331,38				
SA2	Saldo (2) Geldfluss aus der Investiven Gebarung (33 – 34)						0,00	0,00	0,00	
SA3	Saldo (3) Nettofinanzierungssaldo (Saldo 1 + Saldo 2)						-1.068,41	-500,00	-568,41	
SA4	Saldo (4) Geldfluss aus der Finanzierungstätigkeit (35 – 36)						0,00	0,00	0,00	
SA5	Saldo (5) Geldfluss aus der voranschlagswirksamen Gebarung (Saldo 3 + Saldo 4)						-1.068,41	-500,00	-568,41	
581000	Maßnahmen der Veterinärmedizin									
Operative Gebarung										
2/581000/828000	Rückersätze von Aufwendungen	2116	3116	18	598,50	1.000,00	-401,50	598,50	1.000,00	-401,50
SU 21 / 31	Summe Erträge / Einzahlungen operative Gebarung			598,50	1.000,00	-401,50	598,50	1.000,00	-401,50	
1/581000/728000	Entgelte für sonstige Leistungen	2225	3225	24	1.429,88	1.500,00	-70,12	1.666,91	1.500,00	166,91
SU 22 / 32	Summe Aufwendungen / Auszahlungen operative Gebarung			1.429,88	1.500,00	-70,12	1.666,91	1.500,00	166,91	
SA 0 / SA 1	(0) Nettoergebnis (21 - 22) / (1) Geldfluss operative Gebarung (31 – 32)			-831,38	-500,00	-331,38	-1.068,41	-500,00	-568,41	
SU 23	Summe Haushaltsrücklagen			0,00	0,00	0,00	0,00	0,00	0,00	
SA00	Nettoergebnis nach Zuw./Entn. Haushaltsrücklagen (Saldo 0 +/- SU23)			-831,38	-500,00	-331,38				
Investive Gebarung										
SU 33	Summe Einzahlungen investive Gebarung						0,00	0,00	0,00	
SU 34	Summe Auszahlungen investive Gebarung						0,00	0,00	0,00	
SA2	Saldo (2) Geldfluss aus der Investiven Gebarung (33 – 34)						0,00	0,00	0,00	
SA3	Saldo (3) Nettofinanzierungssaldo (Saldo 1 + Saldo 2)						-1.068,41	-500,00	-568,41	
Finanzierungstätigkeit										
SU 35	Summe Einzahlungen aus der Finanzierungstätigkeit						0,00	0,00	0,00	
SU 36	Summe Auszahlungen aus der Finanzierungstätigkeit						0,00	0,00	0,00	
SA4	Saldo (4) Geldfluss aus der Finanzierungstätigkeit (35 – 36)						0,00	0,00	0,00	
SA5	Saldo (5) Geldfluss aus der voranschlagswirksamen Gebarung (Saldo 3 + Saldo 4)						-1.068,41	-500,00	-568,41	

		MVAG	MVAG	VCQU	Ergebnisrechnung			Finanzierungsrechnung			
		EH	FH		RA 2024	VA 2024	RA - VA	RA 2024	VA 2024	RA - VA	
6 Straßen- und Wasserbau, Verkehr											
SA 0 / SA 1	(0) Nettoergebnis (21 - 22) / (1) Geldfluss operative Gebarung (31 – 32)				-95.084,83	-112.400,00	17.315,17	-69.081,69	-97.200,00	28.118,31	
SA00	Nettoergebnis nach Zuw./Entn. Haushaltsrücklagen (Saldo 0 +/- SU23)				-95.084,83	-112.400,00	17.315,17				
SA2	Saldo (2) Geldfluss aus der Investiven Gebarung (33 – 34)							-1.711,32	-4.500,00	2.788,68	
SA3	Saldo (3) Nettofinanzierungssaldo (Saldo 1 + Saldo 2)							-70.793,01	-101.700,00	30.906,99	
SA4	Saldo (4) Geldfluss aus der Finanzierungstätigkeit (35 – 36)							0,00	0,00	0,00	
SA5	Saldo (5) Geldfluss aus der voranschlagswirksamen Gebarung (Saldo 3 + Saldo 4)							-70.793,01	-101.700,00	30.906,99	
61 Straßenbau											
SA 0 / SA 1	(0) Nettoergebnis (21 - 22) / (1) Geldfluss operative Gebarung (31 – 32)				-71.903,43	-80.500,00	8.596,57	-60.915,29	-65.300,00	4.384,71	
SA00	Nettoergebnis nach Zuw./Entn. Haushaltsrücklagen (Saldo 0 +/- SU23)				-71.903,43	-80.500,00	8.596,57				
SA2	Saldo (2) Geldfluss aus der Investiven Gebarung (33 – 34)							-1.711,32	-4.500,00	2.788,68	
SA3	Saldo (3) Nettofinanzierungssaldo (Saldo 1 + Saldo 2)							-62.626,61	-69.800,00	7.173,39	
SA4	Saldo (4) Geldfluss aus der Finanzierungstätigkeit (35 – 36)							0,00	0,00	0,00	
SA5	Saldo (5) Geldfluss aus der voranschlagswirksamen Gebarung (Saldo 3 + Saldo 4)							-62.626,61	-69.800,00	7.173,39	
612 Gemeindestraßen											
SA 0 / SA 1	(0) Nettoergebnis (21 - 22) / (1) Geldfluss operative Gebarung (31 – 32)				-52.343,42	-64.400,00	12.056,58	-42.671,37	-49.200,00	6.528,63	
SA00	Nettoergebnis nach Zuw./Entn. Haushaltsrücklagen (Saldo 0 +/- SU23)				-52.343,42	-64.400,00	12.056,58				
SA2	Saldo (2) Geldfluss aus der Investiven Gebarung (33 – 34)							-1.711,32	-4.500,00	2.788,68	
SA3	Saldo (3) Nettofinanzierungssaldo (Saldo 1 + Saldo 2)							-44.382,69	-53.700,00	9.317,31	
SA4	Saldo (4) Geldfluss aus der Finanzierungstätigkeit (35 – 36)							0,00	0,00	0,00	
SA5	Saldo (5) Geldfluss aus der voranschlagswirksamen Gebarung (Saldo 3 + Saldo 4)							-44.382,69	-53.700,00	9.317,31	
612000 Gemeindestraßen											
Operative Gebarung											
2/612000/813000	Erträge aus der Auflösung von Investitionszuschüssen (Kapitaltransfers)		2127		449.835,58	446.700,00	3.135,58				
2/612000/829000	Sonstige Einnahmen (WV - Wegsanierung)		2116	3116	18	15.332,74	15.400,00	-67,26	15.332,74	15.400,00	-67,26
2/612000/861000	Transfers von Ländern, Landesfonds und Landeskammern (Geschwindigkeitsanzeige)		2121	3121		4.773,00	2.100,00	2.673,00	4.773,00	2.100,00	2.673,00
2/612000/863100	Laufende Transferzahlungen BH (Gelder STVO)		2121	3121	15	4.175,00	3.800,00	375,00	4.175,00	3.800,00	375,00
SU 21 / 31	Summe Erträge / Einzahlungen operative Gebarung				474.116,32	468.000,00	6.116,32	24.280,74	21.300,00	2.980,74	
1/612000/400000	Geringwertige Wirtschaftsgüter /€ 4		2221	3221	23		500,00	-500,00		500,00	-500,00
1/612000/402000	Verbrauchsgüter		2221	3221	23	4.577,49	4.500,00	77,49	7.970,23	4.500,00	3.470,23
1/612000/611000	Instandhaltung von Straßenbauten		2224	3224	24	9.758,51	10.000,00	-241,49	9.758,51	10.000,00	-241,49
1/612000/680200	Planmäßige Abschreibung		2226			462.526,87	461.900,00	626,87			
1/612000/680700	Planmäßige Abschreibung		2226			373,50		373,50			

		MVAG			Ergebnisrechnung			Finanzierungsrechnung		
		EH	FH	VCQU	RA 2024	VA 2024	RA - VA	RA 2024	VA 2024	RA - VA
1/612000/720109	Verrechnungsstunden Wirtschaftshof Arbeiter	2225	3225	24	10.983,50	12.000,00	-1.016,50	10.983,50	12.000,00	-1.016,50
1/612000/720209	Verrechnungsstunden Wirtschaftshof Fahrzeuge	2225	3225	24	3.245,00	4.600,00	-1.355,00	3.245,00	4.600,00	-1.355,00
1/612000/728000	Entgelte für sonstige Leistungen	2225	3225	24	22.340,04	18.500,00	3.840,04	22.340,04	18.500,00	3.840,04
1/612000/729900	S.Ausg./Interessentbtrg.Embergeralm	2225	3225	24	5.104,00	5.200,00	-96,00	5.104,00	5.200,00	-96,00
SU 22 / 32	Summe Aufwendungen / Auszahlungen operative Gebarung				518.908,91	517.200,00	1.708,91	59.401,28	55.300,00	4.101,28
SA 0 / SA 1	(0) Nettoergebnis (21 - 22) / (1) Geldfluss operative Gebarung (31 - 32)				-44.792,59	-49.200,00	4.407,41	-35.120,54	-34.000,00	-1.120,54
SU 23	Summe Haushaltsrücklagen				0,00	0,00	0,00	0,00	0,00	0,00
SA00	Nettoergebnis nach Zuw./Entn. Haushaltsrücklagen (Saldo 0 +/- SU23)				-44.792,59	-49.200,00	4.407,41			
Investive Gebarung										
2/612000/307000	Interessentenbeiträge		3334	34				2.770,68		2.770,68
SU 33	Summe Einzahlungen investive Gebarung							2.770,68	0,00	2.770,68
1/612000/042000	Amts-, Betriebs- und Geschäftsausstattung		3415	41				4.482,00	4.500,00	-18,00
SU 34	Summe Auszahlungen investive Gebarung							4.482,00	4.500,00	-18,00
SA2	Saldo (2) Geldfluss aus der Investiven Gebarung (33 - 34)							-1.711,32	-4.500,00	2.788,68
SA3	Saldo (3) Nettofinanzierungssaldo (Saldo 1 + Saldo 2)							-36.831,86	-38.500,00	1.668,14
Finanzierungstätigkeit										
SU 35	Summe Einzahlungen aus der Finanzierungstätigkeit							0,00	0,00	0,00
SU 36	Summe Auszahlungen aus der Finanzierungstätigkeit							0,00	0,00	0,00
SA4	Saldo (4) Geldfluss aus der Finanzierungstätigkeit (35 - 36)							0,00	0,00	0,00
SA5	Saldo (5) Geldfluss aus der voranschlagswirksamen Gebarung (Saldo 3 + Saldo 4)							-36.831,86	-38.500,00	1.668,14
612600	Gemeindestraßen Modell Kärnten									
Operative Gebarung										
2/612600/861000	Transfers von Ländern, Landesfonds und Landeskammern	2121	3121	15		2.800,00	-2.800,00		2.800,00	-2.800,00
SU 21 / 31	Summe Erträge / Einzahlungen operative Gebarung				0,00	2.800,00	-2.800,00	0,00	2.800,00	-2.800,00
1/612600/728000	Entgelte für sonstige Leistungen	2225	3225	24	7.072,63	7.000,00	72,63	7.072,63	7.000,00	72,63
1/612600/768000	Sonstige Transfers an private Haushalte	2234	3234	27	478,20	11.000,00	-10.521,80	478,20	11.000,00	-10.521,80
SU 22 / 32	Summe Aufwendungen / Auszahlungen operative Gebarung				7.550,83	18.000,00	-10.449,17	7.550,83	18.000,00	-10.449,17
SA 0 / SA 1	(0) Nettoergebnis (21 - 22) / (1) Geldfluss operative Gebarung (31 - 32)				-7.550,83	-15.200,00	7.649,17	-7.550,83	-15.200,00	7.649,17
SU 23	Summe Haushaltsrücklagen				0,00	0,00	0,00	0,00	0,00	0,00
SA00	Nettoergebnis nach Zuw./Entn. Haushaltsrücklagen (Saldo 0 +/- SU23)				-7.550,83	-15.200,00	7.649,17			
Investive Gebarung										
SU 33	Summe Einzahlungen investive Gebarung							0,00	0,00	0,00
SU 34	Summe Auszahlungen investive Gebarung							0,00	0,00	0,00
SA2	Saldo (2) Geldfluss aus der Investiven Gebarung (33 - 34)							0,00	0,00	0,00

	MVAG	MVAG	VCQU	Ergebnisrechnung			Finanzierungsrechnung		
				EH	FH		RA 2024	VA 2024	RA - VA
SA3							-7.550,83	-15.200,00	7.649,17
Finanzierungstätigkeit									
SU 35							0,00	0,00	0,00
SU 36							0,00	0,00	0,00
SA4							0,00	0,00	0,00
SA5							-7.550,83	-15.200,00	7.649,17

		MVAG			Ergebnisrechnung			Finanzierungsrechnung		
		EH	FH	VCQU	RA 2024	VA 2024	RA - VA	RA 2024	VA 2024	RA - VA
616	Sonstige Straßen und Wege									
SA 0 / SA 1	(0) Nettoergebnis (21 - 22) / (1) Geldfluss operative Gebarung (31 – 32)				-19.560,01	-16.100,00	-3.460,01	-18.243,92	-16.100,00	-2.143,92
SA00	Nettoergebnis nach Zuw./Entn. Haushaltsrücklagen (Saldo 0 +/- SU23)				-19.560,01	-16.100,00	-3.460,01			
SA2	Saldo (2) Geldfluss aus der Investiven Gebarung (33 – 34)							0,00	0,00	0,00
SA3	Saldo (3) Nettofinanzierungssaldo (Saldo 1 + Saldo 2)							-18.243,92	-16.100,00	-2.143,92
SA4	Saldo (4) Geldfluss aus der Finanzierungstätigkeit (35 – 36)							0,00	0,00	0,00
SA5	Saldo (5) Geldfluss aus der voranschlagswirksamen Gebarung (Saldo 3 + Saldo 4)							-18.243,92	-16.100,00	-2.143,92
616000	Sonstige Straßen und Wege									
Operative Gebarung										
2/616000/861000	Transfers von Ländern (Mountainbikewege - Weissensee)	2121	3121	15		2.500,00	-2.500,00		2.500,00	-2.500,00
SU 21 / 31	Summe Erträge / Einzahlungen operative Gebarung				0,00	2.500,00	-2.500,00	0,00	2.500,00	-2.500,00
1/616000/720109	Verrechnungstunden Wirtschaftshof Arbeiter	2225	3225	24	3.584,00	3.400,00	184,00	3.584,00	3.400,00	184,00
1/616000/720209	Verrechnungstunden Wirtschaftshof Fahrzeuge	2225	3225	24	817,50	1.200,00	-382,50	817,50	1.200,00	-382,50
1/616000/729000	Sonstige Ausgaben	2225	3225	24	12.120,75	12.000,00	120,75	12.120,75	12.000,00	120,75
1/616000/757000	Transfers an private Organisationen (Mountainbikewege - Weissensee)	2234	3234	27	3.037,76	2.000,00	1.037,76	1.721,67	2.000,00	-278,33
SU 22 / 32	Summe Aufwendungen / Auszahlungen operative Gebarung				19.560,01	18.600,00	960,01	18.243,92	18.600,00	-356,08
SA 0 / SA 1	(0) Nettoergebnis (21 - 22) / (1) Geldfluss operative Gebarung (31 – 32)				-19.560,01	-16.100,00	-3.460,01	-18.243,92	-16.100,00	-2.143,92
SU 23	Summe Haushaltsrücklagen				0,00	0,00	0,00	0,00	0,00	0,00
SA00	Nettoergebnis nach Zuw./Entn. Haushaltsrücklagen (Saldo 0 +/- SU23)				-19.560,01	-16.100,00	-3.460,01			
Investive Gebarung										
SU 33	Summe Einzahlungen investive Gebarung							0,00	0,00	0,00
SU 34	Summe Auszahlungen investive Gebarung							0,00	0,00	0,00
SA2	Saldo (2) Geldfluss aus der Investiven Gebarung (33 – 34)							0,00	0,00	0,00
SA3	Saldo (3) Nettofinanzierungssaldo (Saldo 1 + Saldo 2)							-18.243,92	-16.100,00	-2.143,92
Finanzierungstätigkeit										
SU 35	Summe Einzahlungen aus der Finanzierungstätigkeit							0,00	0,00	0,00
SU 36	Summe Auszahlungen aus der Finanzierungstätigkeit							0,00	0,00	0,00
SA4	Saldo (4) Geldfluss aus der Finanzierungstätigkeit (35 – 36)							0,00	0,00	0,00
SA5	Saldo (5) Geldfluss aus der voranschlagswirksamen Gebarung (Saldo 3 + Saldo 4)							-18.243,92	-16.100,00	-2.143,92

	MVAG EH	MVAG FH	VCQU	Ergebnisrechnung			Finanzierungsrechnung		
				RA 2024	VA 2024	RA - VA	RA 2024	VA 2024	RA - VA
63	Schutzwasserbau								
SA 0 / SA 1	(0) Nettoergebnis (21 - 22) / (1) Geldfluss operative Gebarung (31 – 32)			-25.815,40	-15.100,00	-10.715,40	-11.822,40	-15.100,00	3.277,60
SA00	Nettoergebnis nach Zuw./Entn. Haushaltsrücklagen (Saldo 0 +/- SU23)			-25.815,40	-15.100,00	-10.715,40			
SA2	Saldo (2) Geldfluss aus der Investiven Gebarung (33 – 34)						0,00	0,00	0,00
SA3	Saldo (3) Nettofinanzierungssaldo (Saldo 1 + Saldo 2)						-11.822,40	-15.100,00	3.277,60
SA4	Saldo (4) Geldfluss aus der Finanzierungstätigkeit (35 – 36)						0,00	0,00	0,00
SA5	Saldo (5) Geldfluss aus der voranschlagswirksamen Gebarung (Saldo 3 + Saldo 4)						-11.822,40	-15.100,00	3.277,60
630	Bundesflüsse								
SA 0 / SA 1	(0) Nettoergebnis (21 - 22) / (1) Geldfluss operative Gebarung (31 – 32)			-10.401,00	-10.400,00	-1,00	-10.401,00	-10.400,00	-1,00
SA00	Nettoergebnis nach Zuw./Entn. Haushaltsrücklagen (Saldo 0 +/- SU23)			-10.401,00	-10.400,00	-1,00			
SA2	Saldo (2) Geldfluss aus der Investiven Gebarung (33 – 34)						0,00	0,00	0,00
SA3	Saldo (3) Nettofinanzierungssaldo (Saldo 1 + Saldo 2)						-10.401,00	-10.400,00	-1,00
SA4	Saldo (4) Geldfluss aus der Finanzierungstätigkeit (35 – 36)						0,00	0,00	0,00
SA5	Saldo (5) Geldfluss aus der voranschlagswirksamen Gebarung (Saldo 3 + Saldo 4)						-10.401,00	-10.400,00	-1,00
630000	Bundesflüsse								
Operative Gebarung									
SU 21 / 31	Summe Erträge / Einzahlungen operative Gebarung			0,00	0,00	0,00	0,00	0,00	0,00
1/630000/729000	Sonstige Ausgaben			2225	3225	24	10.401,00	10.400,00	1,00
SU 22 / 32	Summe Aufwendungen / Auszahlungen operative Gebarung			10.401,00	10.400,00	1,00	10.401,00	10.400,00	1,00
SA 0 / SA 1	(0) Nettoergebnis (21 - 22) / (1) Geldfluss operative Gebarung (31 – 32)			-10.401,00	-10.400,00	-1,00	-10.401,00	-10.400,00	-1,00
SU 23	Summe Haushaltsrücklagen			0,00	0,00	0,00	0,00	0,00	0,00
SA00	Nettoergebnis nach Zuw./Entn. Haushaltsrücklagen (Saldo 0 +/- SU23)			-10.401,00	-10.400,00	-1,00			
Investive Gebarung									
SU 33	Summe Einzahlungen investive Gebarung						0,00	0,00	0,00
SU 34	Summe Auszahlungen investive Gebarung						0,00	0,00	0,00
SA2	Saldo (2) Geldfluss aus der Investiven Gebarung (33 – 34)						0,00	0,00	0,00
SA3	Saldo (3) Nettofinanzierungssaldo (Saldo 1 + Saldo 2)						-10.401,00	-10.400,00	-1,00
Finanzierungstätigkeit									
SU 35	Summe Einzahlungen aus der Finanzierungstätigkeit						0,00	0,00	0,00
SU 36	Summe Auszahlungen aus der Finanzierungstätigkeit						0,00	0,00	0,00
SA4	Saldo (4) Geldfluss aus der Finanzierungstätigkeit (35 – 36)						0,00	0,00	0,00
SA5	Saldo (5) Geldfluss aus der voranschlagswirksamen Gebarung (Saldo 3 + Saldo 4)						-10.401,00	-10.400,00	-1,00

	MVAG	MVAG	VCQU	Ergebnisrechnung			Finanzierungsrechnung		
				EH	FH		RA 2024	VA 2024	RA - VA
633	Wildbachverbauung								
SA 0 / SA 1	(0) Nettoergebnis (21 - 22) / (1) Geldfluss operative Gebarung (31 – 32)			-14.350,00	-3.200,00	-11.150,00	0,00	-3.200,00	3.200,00
SA00	Nettoergebnis nach Zuw./Entn. Haushaltsrücklagen (Saldo 0 +/- SU23)			-14.350,00	-3.200,00	-11.150,00			
SA2	Saldo (2) Geldfluss aus der Investiven Gebarung (33 – 34)						0,00	0,00	0,00
SA3	Saldo (3) Nettofinanzierungssaldo (Saldo 1 + Saldo 2)						0,00	-3.200,00	3.200,00
SA4	Saldo (4) Geldfluss aus der Finanzierungstätigkeit (35 – 36)						0,00	0,00	0,00
SA5	Saldo (5) Geldfluss aus der voranschlagswirksamen Gebarung (Saldo 3 + Saldo 4)						0,00	-3.200,00	3.200,00
633000	Wildbachverbauung								
Operative Gebarung									
SU 21 / 31	Summe Erträge / Einzahlungen operative Gebarung			0,00	0,00	0,00	0,00	0,00	0,00
1/633000/710000	Öffentliche Abgaben, ohne Gebühren gemäß FAG	2225	3225	24	14.350,00	3.200,00	11.150,00	3.200,00	-3.200,00
SU 22 / 32	Summe Aufwendungen / Auszahlungen operative Gebarung			14.350,00	3.200,00	11.150,00	0,00	3.200,00	-3.200,00
SA 0 / SA 1	(0) Nettoergebnis (21 - 22) / (1) Geldfluss operative Gebarung (31 – 32)			-14.350,00	-3.200,00	-11.150,00	0,00	-3.200,00	3.200,00
SU 23	Summe Haushaltsrücklagen			0,00	0,00	0,00	0,00	0,00	0,00
SA00	Nettoergebnis nach Zuw./Entn. Haushaltsrücklagen (Saldo 0 +/- SU23)			-14.350,00	-3.200,00	-11.150,00			
Investive Gebarung									
SU 33	Summe Einzahlungen investive Gebarung						0,00	0,00	0,00
SU 34	Summe Auszahlungen investive Gebarung						0,00	0,00	0,00
SA2	Saldo (2) Geldfluss aus der Investiven Gebarung (33 – 34)						0,00	0,00	0,00
SA3	Saldo (3) Nettofinanzierungssaldo (Saldo 1 + Saldo 2)						0,00	-3.200,00	3.200,00
Finanzierungstätigkeit									
SU 35	Summe Einzahlungen aus der Finanzierungstätigkeit						0,00	0,00	0,00
SU 36	Summe Auszahlungen aus der Finanzierungstätigkeit						0,00	0,00	0,00
SA4	Saldo (4) Geldfluss aus der Finanzierungstätigkeit (35 – 36)						0,00	0,00	0,00
SA5	Saldo (5) Geldfluss aus der voranschlagswirksamen Gebarung (Saldo 3 + Saldo 4)						0,00	-3.200,00	3.200,00

	MVAG	MVAG	VCQU	Ergebnisrechnung			Finanzierungsrechnung			
				EH	FH		RA 2024	VA 2024	RA - VA	RA 2024
639	Sonstige Einrichtungen und Maßnahmen									
SA 0 / SA 1	(0) Nettoergebnis (21 - 22) / (1) Geldfluss operative Gebarung (31 – 32)			-1.064,40	-1.500,00	435,60	-1.421,40	-1.500,00	78,60	
SA00	Nettoergebnis nach Zuw./Entn. Haushaltsrücklagen (Saldo 0 +/- SU23)			-1.064,40	-1.500,00	435,60				
SA2	Saldo (2) Geldfluss aus der Investiven Gebarung (33 – 34)						0,00	0,00	0,00	
SA3	Saldo (3) Nettofinanzierungssaldo (Saldo 1 + Saldo 2)						-1.421,40	-1.500,00	78,60	
SA4	Saldo (4) Geldfluss aus der Finanzierungstätigkeit (35 – 36)						0,00	0,00	0,00	
SA5	Saldo (5) Geldfluss aus der voranschlagswirksamen Gebarung (Saldo 3 + Saldo 4)						-1.421,40	-1.500,00	78,60	
639000	Sonstige Einrichtungen und Maßnahme (z.B.Bachregulierung,Bachinstandhal									
Operative Gebarung										
SU 21 / 31	Summe Erträge / Einzahlungen operative Gebarung			0,00	0,00	0,00	0,00	0,00	0,00	
1/639000/613000	Instandhaltung von sonstigen Grundstückseinrichtungen	2224	3224	24	1.064,40	1.500,00	-435,60	1.421,40	1.500,00	-78,60
SU 22 / 32	Summe Aufwendungen / Auszahlungen operative Gebarung			1.064,40	1.500,00	-435,60	1.421,40	1.500,00	-78,60	
SA 0 / SA 1	(0) Nettoergebnis (21 - 22) / (1) Geldfluss operative Gebarung (31 – 32)			-1.064,40	-1.500,00	435,60	-1.421,40	-1.500,00	78,60	
SU 23	Summe Haushaltsrücklagen			0,00	0,00	0,00	0,00	0,00	0,00	
SA00	Nettoergebnis nach Zuw./Entn. Haushaltsrücklagen (Saldo 0 +/- SU23)			-1.064,40	-1.500,00	435,60				
Investive Gebarung										
SU 33	Summe Einzahlungen investive Gebarung						0,00	0,00	0,00	
SU 34	Summe Auszahlungen investive Gebarung						0,00	0,00	0,00	
SA2	Saldo (2) Geldfluss aus der Investiven Gebarung (33 – 34)						0,00	0,00	0,00	
SA3	Saldo (3) Nettofinanzierungssaldo (Saldo 1 + Saldo 2)						-1.421,40	-1.500,00	78,60	
Finanzierungstätigkeit										
SU 35	Summe Einzahlungen aus der Finanzierungstätigkeit						0,00	0,00	0,00	
SU 36	Summe Auszahlungen aus der Finanzierungstätigkeit						0,00	0,00	0,00	
SA4	Saldo (4) Geldfluss aus der Finanzierungstätigkeit (35 – 36)						0,00	0,00	0,00	
SA5	Saldo (5) Geldfluss aus der voranschlagswirksamen Gebarung (Saldo 3 + Saldo 4)						-1.421,40	-1.500,00	78,60	

		MVAG			Ergebnisrechnung			Finanzierungsrechnung		
		EH	FH	VCQU	RA 2024	VA 2024	RA - VA	RA 2024	VA 2024	RA - VA
69	Verkehr, Sonstiges									
SA 0 / SA 1	(0) Nettoergebnis (21 - 22) / (1) Geldfluss operative Gebarung (31 – 32)				2.634,00	-16.800,00	19.434,00	3.656,00	-16.800,00	20.456,00
SA00	Nettoergebnis nach Zuw./Entn. Haushaltsrücklagen (Saldo 0 +/- SU23)				2.634,00	-16.800,00	19.434,00			
SA2	Saldo (2) Geldfluss aus der Investiven Gebarung (33 – 34)							0,00	0,00	0,00
SA3	Saldo (3) Nettofinanzierungssaldo (Saldo 1 + Saldo 2)							3.656,00	-16.800,00	20.456,00
SA4	Saldo (4) Geldfluss aus der Finanzierungstätigkeit (35 – 36)							0,00	0,00	0,00
SA5	Saldo (5) Geldfluss aus der voranschlagswirksamen Gebarung (Saldo 3 + Saldo 4)							3.656,00	-16.800,00	20.456,00
690	Verkehr, Sonstiges									
SA 0 / SA 1	(0) Nettoergebnis (21 - 22) / (1) Geldfluss operative Gebarung (31 – 32)				2.634,00	-16.800,00	19.434,00	3.656,00	-16.800,00	20.456,00
SA00	Nettoergebnis nach Zuw./Entn. Haushaltsrücklagen (Saldo 0 +/- SU23)				2.634,00	-16.800,00	19.434,00			
SA2	Saldo (2) Geldfluss aus der Investiven Gebarung (33 – 34)							0,00	0,00	0,00
SA3	Saldo (3) Nettofinanzierungssaldo (Saldo 1 + Saldo 2)							3.656,00	-16.800,00	20.456,00
SA4	Saldo (4) Geldfluss aus der Finanzierungstätigkeit (35 – 36)							0,00	0,00	0,00
SA5	Saldo (5) Geldfluss aus der voranschlagswirksamen Gebarung (Saldo 3 + Saldo 4)							3.656,00	-16.800,00	20.456,00
690000	Verkehr, Sonstiges									
Operative Gebarung										
2/690000/828000	Rückersätze von Aufwendungen	2116	3116	18				2.256,00		2.256,00
2/690000/860000	Transfers von Bund, Bundesfonds und Bundeskammern	2121	3121		18.034,00		18.034,00	16.800,00		16.800,00
SU 21 / 31	Summe Erträge / Einzahlungen operative Gebarung				18.034,00	0,00	18.034,00	19.056,00	0,00	19.056,00
1/690000/754500	Laufende Transferzahlungen an Verkehrsbund	2231	3231	26	15.400,00	16.800,00	-1.400,00	15.400,00	16.800,00	-1.400,00
SU 22 / 32	Summe Aufwendungen / Auszahlungen operative Gebarung				15.400,00	16.800,00	-1.400,00	15.400,00	16.800,00	-1.400,00
SA 0 / SA 1	(0) Nettoergebnis (21 - 22) / (1) Geldfluss operative Gebarung (31 – 32)				2.634,00	-16.800,00	19.434,00	3.656,00	-16.800,00	20.456,00
SU 23	Summe Haushaltsrücklagen				0,00	0,00	0,00	0,00	0,00	0,00
SA00	Nettoergebnis nach Zuw./Entn. Haushaltsrücklagen (Saldo 0 +/- SU23)				2.634,00	-16.800,00	19.434,00			
Investive Gebarung										
SU 33	Summe Einzahlungen investive Gebarung							0,00	0,00	0,00
SU 34	Summe Auszahlungen investive Gebarung							0,00	0,00	0,00
SA2	Saldo (2) Geldfluss aus der Investiven Gebarung (33 – 34)							0,00	0,00	0,00
SA3	Saldo (3) Nettofinanzierungssaldo (Saldo 1 + Saldo 2)							3.656,00	-16.800,00	20.456,00
Finanzierungstätigkeit										
SU 35	Summe Einzahlungen aus der Finanzierungstätigkeit							0,00	0,00	0,00
SU 36	Summe Auszahlungen aus der Finanzierungstätigkeit							0,00	0,00	0,00
SA4	Saldo (4) Geldfluss aus der Finanzierungstätigkeit (35 – 36)							0,00	0,00	0,00
SA5	Saldo (5) Geldfluss aus der voranschlagswirksamen Gebarung (Saldo 3 + Saldo 4)							3.656,00	-16.800,00	20.456,00

	MVAG EH	MVAG FH	VCQU	Ergebnisrechnung			Finanzierungsrechnung		
				RA 2024	VA 2024	RA - VA	RA 2024	VA 2024	RA - VA
7 Wirtschaftsförderung									
SA 0 / SA 1		(0) Nettoergebnis (21 - 22) / (1) Geldfluss operative Gebarung (31 – 32)		-94.448,56	-90.100,00	-4.348,56	-94.466,51	-90.100,00	-4.366,51
SA00		Nettoergebnis nach Zuw./Entn. Haushaltsrücklagen (Saldo 0 +/- SU23)		-94.448,56	-90.100,00	-4.348,56			
SA2		Saldo (2) Geldfluss aus der Investiven Gebarung (33 – 34)					0,00	0,00	0,00
SA3		Saldo (3) Nettofinanzierungssaldo (Saldo 1 + Saldo 2)					-94.466,51	-90.100,00	-4.366,51
SA4		Saldo (4) Geldfluss aus der Finanzierungstätigkeit (35 – 36)					0,00	0,00	0,00
SA5		Saldo (5) Geldfluss aus der voranschlagswirksamen Gebarung (Saldo 3 + Saldo 4)					-94.466,51	-90.100,00	-4.366,51
71 Grundlagenverbesserung in der Land- und Forstwirtschaft									
SA 0 / SA 1		(0) Nettoergebnis (21 - 22) / (1) Geldfluss operative Gebarung (31 – 32)		-4.745,12	-5.000,00	254,88	-4.745,12	-5.000,00	254,88
SA00		Nettoergebnis nach Zuw./Entn. Haushaltsrücklagen (Saldo 0 +/- SU23)		-4.745,12	-5.000,00	254,88			
SA2		Saldo (2) Geldfluss aus der Investiven Gebarung (33 – 34)					0,00	0,00	0,00
SA3		Saldo (3) Nettofinanzierungssaldo (Saldo 1 + Saldo 2)					-4.745,12	-5.000,00	254,88
SA4		Saldo (4) Geldfluss aus der Finanzierungstätigkeit (35 – 36)					0,00	0,00	0,00
SA5		Saldo (5) Geldfluss aus der voranschlagswirksamen Gebarung (Saldo 3 + Saldo 4)					-4.745,12	-5.000,00	254,88
710 Land- und forstwirtschaftlicher Wegebau									
SA 0 / SA 1		(0) Nettoergebnis (21 - 22) / (1) Geldfluss operative Gebarung (31 – 32)		-3.219,12	-3.500,00	280,88	-3.219,12	-3.500,00	280,88
SA00		Nettoergebnis nach Zuw./Entn. Haushaltsrücklagen (Saldo 0 +/- SU23)		-3.219,12	-3.500,00	280,88			
SA2		Saldo (2) Geldfluss aus der Investiven Gebarung (33 – 34)					0,00	0,00	0,00
SA3		Saldo (3) Nettofinanzierungssaldo (Saldo 1 + Saldo 2)					-3.219,12	-3.500,00	280,88
SA4		Saldo (4) Geldfluss aus der Finanzierungstätigkeit (35 – 36)					0,00	0,00	0,00
SA5		Saldo (5) Geldfluss aus der voranschlagswirksamen Gebarung (Saldo 3 + Saldo 4)					-3.219,12	-3.500,00	280,88
710000 Land- und forstwirtschaftlicher Weg									
Operative Gebarung									
SU 21 / 31		Summe Erträge / Einzahlungen operative Gebarung		0,00	0,00	0,00	0,00	0,00	0,00
1/710000/757000		Laufende Transferzahlungen an priva	2234 3234 27	3.219,12	3.500,00	-280,88	3.219,12	3.500,00	-280,88
		Institutionen ohne Erwerbscharakter							
SU 22 / 32		Summe Aufwendungen / Auszahlungen operative Gebarung		3.219,12	3.500,00	-280,88	3.219,12	3.500,00	-280,88
SA 0 / SA 1		(0) Nettoergebnis (21 - 22) / (1) Geldfluss operative Gebarung (31 – 32)		-3.219,12	-3.500,00	280,88	-3.219,12	-3.500,00	280,88
SU 23		Summe Haushaltsrücklagen		0,00	0,00	0,00	0,00	0,00	0,00
SA00		Nettoergebnis nach Zuw./Entn. Haushaltsrücklagen (Saldo 0 +/- SU23)		-3.219,12	-3.500,00	280,88			
Investive Gebarung									
SU 33		Summe Einzahlungen investive Gebarung					0,00	0,00	0,00
SU 34		Summe Auszahlungen investive Gebarung					0,00	0,00	0,00
SA2		Saldo (2) Geldfluss aus der Investiven Gebarung (33 – 34)					0,00	0,00	0,00
SA3		Saldo (3) Nettofinanzierungssaldo (Saldo 1 + Saldo 2)					-3.219,12	-3.500,00	280,88
Finanzierungstätigkeit									

	MVAG		VCQU	Ergebnisrechnung			Finanzierungsrechnung		
	EH	FH		RA 2024	VA 2024	RA - VA	RA 2024	VA 2024	RA - VA
SU 35							0,00	0,00	0,00
	Summe Einzahlungen aus der Finanzierungstätigkeit								
SU 36							0,00	0,00	0,00
	Summe Auszahlungen aus der Finanzierungstätigkeit								
SA4							0,00	0,00	0,00
	Saldo (4) Geldfluss aus der Finanzierungstätigkeit (35 – 36)								
SA5							-3.219,12	-3.500,00	280,88
	Saldo (5) Geldfluss aus der voranschlagswirksamen Gebarung (Saldo 3 + Saldo 4)								

	MVAG	MVAG	VCQU	Ergebnisrechnung			Finanzierungsrechnung			
				EH	FH		RA 2024	VA 2024	RA - VA	
713	Elektrifizierung und Mechanisierung									
SA 0 / SA 1	(0) Nettoergebnis (21 - 22) / (1) Geldfluss operative Gebarung (31 – 32)			-1.526,00	-1.500,00	-26,00	-1.526,00	-1.500,00	-26,00	
SA00	Nettoergebnis nach Zuw./Entn. Haushaltsrücklagen (Saldo 0 +/- SU23)			-1.526,00	-1.500,00	-26,00				
SA2	Saldo (2) Geldfluss aus der Investiven Gebarung (33 – 34)						0,00	0,00	0,00	
SA3	Saldo (3) Nettofinanzierungssaldo (Saldo 1 + Saldo 2)						-1.526,00	-1.500,00	-26,00	
SA4	Saldo (4) Geldfluss aus der Finanzierungstätigkeit (35 – 36)						0,00	0,00	0,00	
SA5	Saldo (5) Geldfluss aus der voranschlagswirksamen Gebarung (Saldo 3 + Saldo 4)						-1.526,00	-1.500,00	-26,00	
713000	Elektrifizierung und Mechanisierung									
Operative Gebarung										
SU 21 / 31	Summe Erträge / Einzahlungen operative Gebarung			0,00	0,00	0,00	0,00	0,00	0,00	
1/713000/757000	Transfers an private Organisationen ohne Erwerbszweck	2234	3234	27	1.526,00	1.500,00	26,00	1.526,00	1.500,00	26,00
SU 22 / 32	Summe Aufwendungen / Auszahlungen operative Gebarung			1.526,00	1.500,00	26,00	1.526,00	1.500,00	26,00	
SA 0 / SA 1	(0) Nettoergebnis (21 - 22) / (1) Geldfluss operative Gebarung (31 – 32)			-1.526,00	-1.500,00	-26,00	-1.526,00	-1.500,00	-26,00	
SU 23	Summe Haushaltsrücklagen			0,00	0,00	0,00	0,00	0,00	0,00	
SA00	Nettoergebnis nach Zuw./Entn. Haushaltsrücklagen (Saldo 0 +/- SU23)			-1.526,00	-1.500,00	-26,00				
Investive Gebarung										
SU 33	Summe Einzahlungen investive Gebarung						0,00	0,00	0,00	
SU 34	Summe Auszahlungen investive Gebarung						0,00	0,00	0,00	
SA2	Saldo (2) Geldfluss aus der Investiven Gebarung (33 – 34)						0,00	0,00	0,00	
SA3	Saldo (3) Nettofinanzierungssaldo (Saldo 1 + Saldo 2)						-1.526,00	-1.500,00	-26,00	
Finanzierungstätigkeit										
SU 35	Summe Einzahlungen aus der Finanzierungstätigkeit						0,00	0,00	0,00	
SU 36	Summe Auszahlungen aus der Finanzierungstätigkeit						0,00	0,00	0,00	
SA4	Saldo (4) Geldfluss aus der Finanzierungstätigkeit (35 – 36)						0,00	0,00	0,00	
SA5	Saldo (5) Geldfluss aus der voranschlagswirksamen Gebarung (Saldo 3 + Saldo 4)						-1.526,00	-1.500,00	-26,00	

	MVAG	MVAG	VCQU	Ergebnisrechnung			Finanzierungsrechnung			
				EH	FH	RA 2024	VA 2024	RA - VA	RA 2024	VA 2024
74	Sonstige Förderung der Land- und Forstwirtschaft									
SA 0 / SA 1	(0) Nettoergebnis (21 - 22) / (1) Geldfluss operative Gebarung (31 – 32)			-9.218,18	-9.700,00	481,82	-9.218,18	-9.700,00	481,82	
SA00	Nettoergebnis nach Zuw./Entn. Haushaltsrücklagen (Saldo 0 +/- SU23)			-9.218,18	-9.700,00	481,82				
SA2	Saldo (2) Geldfluss aus der Investiven Gebarung (33 – 34)						0,00	0,00	0,00	
SA3	Saldo (3) Nettofinanzierungssaldo (Saldo 1 + Saldo 2)						-9.218,18	-9.700,00	481,82	
SA4	Saldo (4) Geldfluss aus der Finanzierungstätigkeit (35 – 36)						0,00	0,00	0,00	
SA5	Saldo (5) Geldfluss aus der voranschlagswirksamen Gebarung (Saldo 3 + Saldo 4)						-9.218,18	-9.700,00	481,82	
742	Produktionsförderung									
SA 0 / SA 1	(0) Nettoergebnis (21 - 22) / (1) Geldfluss operative Gebarung (31 – 32)			-9.218,18	-9.700,00	481,82	-9.218,18	-9.700,00	481,82	
SA00	Nettoergebnis nach Zuw./Entn. Haushaltsrücklagen (Saldo 0 +/- SU23)			-9.218,18	-9.700,00	481,82				
SA2	Saldo (2) Geldfluss aus der Investiven Gebarung (33 – 34)						0,00	0,00	0,00	
SA3	Saldo (3) Nettofinanzierungssaldo (Saldo 1 + Saldo 2)						-9.218,18	-9.700,00	481,82	
SA4	Saldo (4) Geldfluss aus der Finanzierungstätigkeit (35 – 36)						0,00	0,00	0,00	
SA5	Saldo (5) Geldfluss aus der voranschlagswirksamen Gebarung (Saldo 3 + Saldo 4)						-9.218,18	-9.700,00	481,82	
742000	Produktionsförderung									
Operative Gebarung										
SU 21 / 31	Summe Erträge / Einzahlungen operative Gebarung			0,00	0,00	0,00	0,00	0,00	0,00	
1/742000/768000	Landwirtschaftsförderung Deckfähiges Rind / Flächenprämie	2234	3234	27	5.611,68	6.000,00	-388,32	5.611,68	6.000,00	-388,32
1/742000/768001	Landwirtschaftsförderung Bienen	2234	3234	27	2.690,00	2.700,00	-10,00	2.690,00	2.700,00	-10,00
1/742000/768002	Landwirtschaftsförderung Tierseuchenfonds	2234	3234	27	916,50	1.000,00	-83,50	916,50	1.000,00	-83,50
SU 22 / 32	Summe Aufwendungen / Auszahlungen operative Gebarung			9.218,18	9.700,00	-481,82	9.218,18	9.700,00	-481,82	
SA 0 / SA 1	(0) Nettoergebnis (21 - 22) / (1) Geldfluss operative Gebarung (31 – 32)			-9.218,18	-9.700,00	481,82	-9.218,18	-9.700,00	481,82	
SU 23	Summe Haushaltsrücklagen			0,00	0,00	0,00	0,00	0,00	0,00	
SA00	Nettoergebnis nach Zuw./Entn. Haushaltsrücklagen (Saldo 0 +/- SU23)			-9.218,18	-9.700,00	481,82				
Investive Gebarung										
SU 33	Summe Einzahlungen investive Gebarung						0,00	0,00	0,00	
SU 34	Summe Auszahlungen investive Gebarung						0,00	0,00	0,00	
SA2	Saldo (2) Geldfluss aus der Investiven Gebarung (33 – 34)						0,00	0,00	0,00	
SA3	Saldo (3) Nettofinanzierungssaldo (Saldo 1 + Saldo 2)						-9.218,18	-9.700,00	481,82	
Finanzierungstätigkeit										
SU 35	Summe Einzahlungen aus der Finanzierungstätigkeit						0,00	0,00	0,00	
SU 36	Summe Auszahlungen aus der Finanzierungstätigkeit						0,00	0,00	0,00	
SA4	Saldo (4) Geldfluss aus der Finanzierungstätigkeit (35 – 36)						0,00	0,00	0,00	
SA5	Saldo (5) Geldfluss aus der voranschlagswirksamen Gebarung (Saldo 3 + Saldo 4)						-9.218,18	-9.700,00	481,82	

	MVAG	MVAG VCQU			Ergebnisrechnung			Finanzierungsrechnung		
		EH	FH		RA 2024	VA 2024	RA - VA	RA 2024	VA 2024	RA - VA
77	Förderung des Tourismus									
SA 0 / SA 1	(0) Nettoergebnis (21 - 22) / (1) Geldfluss operative Gebarung (31 – 32)				-80.485,26	-75.400,00	-5.085,26	-80.503,21	-75.400,00	-5.103,21
SA00	Nettoergebnis nach Zuw./Entn. Haushaltsrücklagen (Saldo 0 +/- SU23)				-80.485,26	-75.400,00	-5.085,26			
SA2	Saldo (2) Geldfluss aus der Investiven Gebarung (33 – 34)							0,00	0,00	0,00
SA3	Saldo (3) Nettofinanzierungssaldo (Saldo 1 + Saldo 2)							-80.503,21	-75.400,00	-5.103,21
SA4	Saldo (4) Geldfluss aus der Finanzierungstätigkeit (35 – 36)							0,00	0,00	0,00
SA5	Saldo (5) Geldfluss aus der voranschlagswirksamen Gebarung (Saldo 3 + Saldo 4)							-80.503,21	-75.400,00	-5.103,21
770	Einrichtungen zur Förderung des Tourismus									
SA 0 / SA 1	(0) Nettoergebnis (21 - 22) / (1) Geldfluss operative Gebarung (31 – 32)				293,39	200,00	93,39	275,44	200,00	75,44
SA00	Nettoergebnis nach Zuw./Entn. Haushaltsrücklagen (Saldo 0 +/- SU23)				293,39	200,00	93,39			
SA2	Saldo (2) Geldfluss aus der Investiven Gebarung (33 – 34)							0,00	0,00	0,00
SA3	Saldo (3) Nettofinanzierungssaldo (Saldo 1 + Saldo 2)							275,44	200,00	75,44
SA4	Saldo (4) Geldfluss aus der Finanzierungstätigkeit (35 – 36)							0,00	0,00	0,00
SA5	Saldo (5) Geldfluss aus der voranschlagswirksamen Gebarung (Saldo 3 + Saldo 4)							275,44	200,00	75,44
770000	Einrichtungen zur Förderung des Tourismus									
Operative Gebarung										
2/770000/808000	Kärnten Cards	2116	3116	16	14.823,00	14.800,00	23,00	14.805,05	14.800,00	5,05
2/770000/808200	Veräußerung v.Handelswaren(Meldeblo	2116	3116	16	485,00	500,00	-15,00	485,00	500,00	-15,00
SU 21 / 31	Summe Erträge / Einzahlungen operative Gebarung				15.308,00	15.300,00	8,00	15.290,05	15.300,00	-9,95
1/770000/402000	Verbrauchsgüter - Meldeblöcke	2221	3221	23	1.015,63	1.100,00	-84,37	1.015,63	1.100,00	-84,37
1/770000/413000	Ankauf von Handelswaren - Kärnten Cards	2221	3221	23	13.998,98	14.000,00	-1,02	13.998,98	14.000,00	-1,02
SU 22 / 32	Summe Aufwendungen / Auszahlungen operative Gebarung				15.014,61	15.100,00	-85,39	15.014,61	15.100,00	-85,39
SA 0 / SA 1	(0) Nettoergebnis (21 - 22) / (1) Geldfluss operative Gebarung (31 – 32)				293,39	200,00	93,39	275,44	200,00	75,44
SU 23	Summe Haushaltsrücklagen				0,00	0,00	0,00	0,00	0,00	0,00
SA00	Nettoergebnis nach Zuw./Entn. Haushaltsrücklagen (Saldo 0 +/- SU23)				293,39	200,00	93,39			
Investive Gebarung										
SU 33	Summe Einzahlungen investive Gebarung							0,00	0,00	0,00
SU 34	Summe Auszahlungen investive Gebarung							0,00	0,00	0,00
SA2	Saldo (2) Geldfluss aus der Investiven Gebarung (33 – 34)							0,00	0,00	0,00
SA3	Saldo (3) Nettofinanzierungssaldo (Saldo 1 + Saldo 2)							275,44	200,00	75,44
Finanzierungstätigkeit										
SU 35	Summe Einzahlungen aus der Finanzierungstätigkeit							0,00	0,00	0,00
SU 36	Summe Auszahlungen aus der Finanzierungstätigkeit							0,00	0,00	0,00
SA4	Saldo (4) Geldfluss aus der Finanzierungstätigkeit (35 – 36)							0,00	0,00	0,00
SA5	Saldo (5) Geldfluss aus der voranschlagswirksamen Gebarung (Saldo 3 + Saldo 4)							275,44	200,00	75,44

		MVAG			Ergebnisrechnung			Finanzierungsrechnung		
		MVAG EH	MVAG FH	VCQU	RA 2024	VA 2024	RA - VA	RA 2024	VA 2024	RA - VA
771	Maßnahmen zur Förderung des Tourismus									
SA 0 / SA 1	(0) Nettoergebnis (21 - 22) / (1) Geldfluss operative Gebarung (31 – 32)				-80.778,65	-75.600,00	-5.178,65	-80.778,65	-75.600,00	-5.178,65
SA00	Nettoergebnis nach Zuw./Entn. Haushaltsrücklagen (Saldo 0 +/- SU23)				-80.778,65	-75.600,00	-5.178,65			
SA2	Saldo (2) Geldfluss aus der Investiven Gebarung (33 – 34)							0,00	0,00	0,00
SA3	Saldo (3) Nettofinanzierungssaldo (Saldo 1 + Saldo 2)							-80.778,65	-75.600,00	-5.178,65
SA4	Saldo (4) Geldfluss aus der Finanzierungstätigkeit (35 – 36)							0,00	0,00	0,00
SA5	Saldo (5) Geldfluss aus der voranschlagswirksamen Gebarung (Saldo 3 + Saldo 4)							-80.778,65	-75.600,00	-5.178,65
771000	Maßnahmen z. Förderung d.Fremdenver									
Operative Gebarung										
2/771000/808000	Veräußerung von Handelswaren	2116	3116	16	15,00		15,00	15,00		15,00
2/771000/829000	Sonstige Einnahmen	2116	3116	18	6.000,00	6.000,00		6.000,00	6.000,00	
2/771000/861100	Transfers von Ländern, Landesfonds und Landesammern	2121	3121	15		5.000,00	-5.000,00	5.000,00		-5.000,00
SU 21 / 31	Summe Erträge / Einzahlungen operative Gebarung				6.015,00	11.000,00	-4.985,00	6.015,00	11.000,00	-4.985,00
1/771000/720109	Verrechnungstunden Wirtschaftshof Arbeiter	2225	3225	24	9.174,50	8.200,00	974,50	9.174,50	8.200,00	974,50
1/771000/720209	Verrechnungstunden Wirtschaftshof Fahrzeuge	2225	3225	24	1.267,50	1.500,00	-232,50	1.267,50	1.500,00	-232,50
1/771000/728000	Entgelte für sonstige Leistungen	2225	3225	24	3.863,15	3.900,00	-36,85	3.863,15	3.900,00	-36,85
1/771000/752000	Transfers an Gemeinden - IKZ Zahlung	2231	3231	26		5.000,00	-5.000,00	5.000,00		-5.000,00
1/771000/757000	Laufende Transferzahlungen an priva Institutionen ohne Erwerbscharakter	2234	3234	27	72.488,50	68.000,00	4.488,50	72.488,50	68.000,00	4.488,50
SU 22 / 32	Summe Aufwendungen / Auszahlungen operative Gebarung				86.793,65	86.600,00	193,65	86.793,65	86.600,00	193,65
SA 0 / SA 1	(0) Nettoergebnis (21 - 22) / (1) Geldfluss operative Gebarung (31 – 32)				-80.778,65	-75.600,00	-5.178,65	-80.778,65	-75.600,00	-5.178,65
SU 23	Summe Haushaltsrücklagen				0,00	0,00	0,00	0,00	0,00	0,00
SA00	Nettoergebnis nach Zuw./Entn. Haushaltsrücklagen (Saldo 0 +/- SU23)				-80.778,65	-75.600,00	-5.178,65			
Investive Gebarung										
SU 33	Summe Einzahlungen investive Gebarung							0,00	0,00	0,00
SU 34	Summe Auszahlungen investive Gebarung							0,00	0,00	0,00
SA2	Saldo (2) Geldfluss aus der Investiven Gebarung (33 – 34)							0,00	0,00	0,00
SA3	Saldo (3) Nettofinanzierungssaldo (Saldo 1 + Saldo 2)							-80.778,65	-75.600,00	-5.178,65
Finanzierungstätigkeit										
SU 35	Summe Einzahlungen aus der Finanzierungstätigkeit							0,00	0,00	0,00
SU 36	Summe Auszahlungen aus der Finanzierungstätigkeit							0,00	0,00	0,00
SA4	Saldo (4) Geldfluss aus der Finanzierungstätigkeit (35 – 36)							0,00	0,00	0,00
SA5	Saldo (5) Geldfluss aus der voranschlagswirksamen Gebarung (Saldo 3 + Saldo 4)							-80.778,65	-75.600,00	-5.178,65

	MVAG			Ergebnisrechnung			Finanzierungsrechnung		
	EH	FH	VCQU	RA 2024	VA 2024	RA - VA	RA 2024	VA 2024	RA - VA
8 Dienstleistungen									
SA 0 / SA 1	(0) Nettoergebnis (21 - 22) / (1) Geldfluss operative Gebarung (31 - 32)			44.886,05	98.900,00	-54.013,95	186.064,02	221.500,00	-35.435,98
SA00	Nettoergebnis nach Zuw./Entn. Haushaltsrücklagen (Saldo 0 +/- SU23)			44.886,05	98.900,00	-54.013,95			
SA2	Saldo (2) Geldfluss aus der Investiven Gebarung (33 - 34)						-431.449,59	-527.500,00	96.050,41
SA3	Saldo (3) Nettofinanzierungssaldo (Saldo 1 + Saldo 2)						-245.385,57	-306.000,00	60.614,43
SA4	Saldo (4) Geldfluss aus der Finanzierungstätigkeit (35 - 36)						387.012,68	338.000,00	49.012,68
SA5	Saldo (5) Geldfluss aus der voranschlagswirksamen Gebarung (Saldo 3 + Saldo 4)						141.627,11	32.000,00	109.627,11
81 Öffentliche Einrichtungen (soweit nicht dem Abschnitt 85 zuzuordnen)									
SA 0 / SA 1	(0) Nettoergebnis (21 - 22) / (1) Geldfluss operative Gebarung (31 - 32)			-189.501,37	-219.300,00	29.798,63	-170.099,04	-213.500,00	43.400,96
SA00	Nettoergebnis nach Zuw./Entn. Haushaltsrücklagen (Saldo 0 +/- SU23)			-189.501,37	-219.300,00	29.798,63			
SA2	Saldo (2) Geldfluss aus der Investiven Gebarung (33 - 34)						-39.953,21	-3.000,00	-36.953,21
SA3	Saldo (3) Nettofinanzierungssaldo (Saldo 1 + Saldo 2)						-210.052,25	-216.500,00	6.447,75
SA4	Saldo (4) Geldfluss aus der Finanzierungstätigkeit (35 - 36)						0,00	0,00	0,00
SA5	Saldo (5) Geldfluss aus der voranschlagswirksamen Gebarung (Saldo 3 + Saldo 4)						-210.052,25	-216.500,00	6.447,75
814 Straßenreinigung									
SA 0 / SA 1	(0) Nettoergebnis (21 - 22) / (1) Geldfluss operative Gebarung (31 - 32)			-89.072,11	-132.100,00	43.027,89	-79.749,39	-132.100,00	52.350,61
SA00	Nettoergebnis nach Zuw./Entn. Haushaltsrücklagen (Saldo 0 +/- SU23)			-89.072,11	-132.100,00	43.027,89			
SA2	Saldo (2) Geldfluss aus der Investiven Gebarung (33 - 34)						0,00	0,00	0,00
SA3	Saldo (3) Nettofinanzierungssaldo (Saldo 1 + Saldo 2)						-79.749,39	-132.100,00	52.350,61
SA4	Saldo (4) Geldfluss aus der Finanzierungstätigkeit (35 - 36)						0,00	0,00	0,00
SA5	Saldo (5) Geldfluss aus der voranschlagswirksamen Gebarung (Saldo 3 + Saldo 4)						-79.749,39	-132.100,00	52.350,61
814000 Straßenreinigung									
Operative Gebarung									
2/814000/810000	Erträge aus Leistungen	2114	3114	13		200,00	-200,00	200,00	200,00
2/814000/828000	Rückersätze von Aufwendungen	2116	3116	18	76,95		76,95	76,95	76,95
SU 21 / 31	Summe Erträge / Einzahlungen operative Gebarung				76,95	200,00	-123,05	276,95	200,00
1/814000/402000	Verbrauchsgüter	2221	3221	23	9.044,92	11.300,00	-2.255,08	9.044,92	11.300,00
1/814000/680700	Planmäßige Abschreibung	2226			1,00		1,00		
1/814000/720109	Verrechnungstunden Wirtschaftshof Arbeiter	2225	3225	24	20.453,00	30.600,00	-10.147,00	20.453,00	30.600,00
1/814000/720209	Verrechnungstunden Wirtschaftshof Fahrzeuge	2225	3225	24	10.237,50	16.500,00	-6.262,50	10.237,50	16.500,00
1/814000/728000	Entgelte für sonstige Leistungen	2225	3225	24	48.104,51	70.000,00	-21.895,49	38.982,79	70.000,00
1/814000/759000	Zahlung Schneeräum-Eigenleistungen (je km)	2233	3233	27	1.308,13	3.900,00	-2.591,87	1.308,13	3.900,00
SU 22 / 32	Summe Aufwendungen / Auszahlungen operative Gebarung				89.149,06	132.300,00	-43.150,94	80.026,34	132.300,00
SA 0 / SA 1	(0) Nettoergebnis (21 - 22) / (1) Geldfluss operative Gebarung (31 - 32)			-89.072,11	-132.100,00	43.027,89	-79.749,39	-132.100,00	52.350,61

	MVAG	MVAG VCQU	Ergebnisrechnung			Finanzierungsrechnung				
			EH	FH	RA 2024	VA 2024	RA - VA	RA 2024	VA 2024	RA - VA
SU 23		Summe Haushaltsrücklagen			0,00	0,00	0,00	0,00	0,00	0,00
SA00		Nettoergebnis nach Zuw./Entn. Haushaltsrücklagen (Saldo 0 +/- SU23)			-89.072,11	-132.100,00	43.027,89			
Investive Gebarung										
SU 33		Summe Einzahlungen investive Gebarung						0,00	0,00	0,00
SU 34		Summe Auszahlungen investive Gebarung						0,00	0,00	0,00
SA2		Saldo (2) Geldfluss aus der Investiven Gebarung (33 – 34)						0,00	0,00	0,00
SA3		Saldo (3) Nettofinanzierungssaldo (Saldo 1 + Saldo 2)						-79.749,39	-132.100,00	52.350,61
Finanzierungstätigkeit										
SU 35		Summe Einzahlungen aus der Finanzierungstätigkeit						0,00	0,00	0,00
SU 36		Summe Auszahlungen aus der Finanzierungstätigkeit						0,00	0,00	0,00
SA4		Saldo (4) Geldfluss aus der Finanzierungstätigkeit (35 – 36)						0,00	0,00	0,00
SA5		Saldo (5) Geldfluss aus der voranschlagswirksamen Gebarung (Saldo 3 + Saldo 4)						-79.749,39	-132.100,00	52.350,61

	MVAG	MVAG	VCQU	Ergebnisrechnung			Finanzierungsrechnung		
				EH	FH		RA 2024	VA 2024	RA - VA
815	Park- und Gartenanlagen, Kinderspielplätze								
SA 0 / SA 1	(0) Nettoergebnis (21 - 22) / (1) Geldfluss operative Gebarung (31 – 32)			-47.339,39	-36.800,00	-10.539,39	-45.014,89	-35.500,00	-9.514,89
SA00	Nettoergebnis nach Zuw./Entn. Haushaltsrücklagen (Saldo 0 +/- SU23)			-47.339,39	-36.800,00	-10.539,39			
SA2	Saldo (2) Geldfluss aus der Investiven Gebarung (33 – 34)						-2.938,57	-3.000,00	61,43
SA3	Saldo (3) Nettofinanzierungssaldo (Saldo 1 + Saldo 2)						-47.953,46	-38.500,00	-9.453,46
SA4	Saldo (4) Geldfluss aus der Finanzierungstätigkeit (35 – 36)						0,00	0,00	0,00
SA5	Saldo (5) Geldfluss aus der voranschlagswirksamen Gebarung (Saldo 3 + Saldo 4)						-47.953,46	-38.500,00	-9.453,46
815000	Park- u. Gartenanlagen, Kinderspielp								
Operative Gebarung									
2/815000/813000	Erträge aus der Auflösung von Investitionszuschüssen (Kapitaltransfers)		2127	1.330,00	1.300,00	30,00			
SU 21 / 31	Summe Erträge / Einzahlungen operative Gebarung			1.330,00	1.300,00	30,00	0,00	0,00	0,00
1/815000/459000	Bepflanzung		2221 3221 23	6.334,55	6.500,00	-165,45	6.334,55	6.500,00	-165,45
1/815000/680500	Planmäßige Abschreibung		2226	1.330,00	1.300,00	30,00			
1/815000/680700	Planmäßige Abschreibung		2226	2.324,50	1.300,00	1.024,50			
1/815000/720109	Verrechnungsstunden Wirtschaftshof Arbeiter		2225 3225 24	25.643,50	16.000,00	9.643,50	25.643,50	16.000,00	9.643,50
1/815000/720209	Verrechnungsstunden Wirtschaftshof Fahrzeuge		2225 3225 24	5.430,00	5.000,00	430,00	5.430,00	5.000,00	430,00
1/815000/728000	Entgelte für sonstige Leistungen		2225 3225 24	7.606,84	8.000,00	-393,16	7.606,84	8.000,00	-393,16
SU 22 / 32	Summe Aufwendungen / Auszahlungen operative Gebarung			48.669,39	38.100,00	10.569,39	45.014,89	35.500,00	9.514,89
SA 0 / SA 1	(0) Nettoergebnis (21 - 22) / (1) Geldfluss operative Gebarung (31 – 32)			-47.339,39	-36.800,00	-10.539,39	-45.014,89	-35.500,00	-9.514,89
SU 23	Summe Haushaltsrücklagen			0,00	0,00	0,00	0,00	0,00	0,00
SA00	Nettoergebnis nach Zuw./Entn. Haushaltsrücklagen (Saldo 0 +/- SU23)			-47.339,39	-36.800,00	-10.539,39			
Investive Gebarung									
SU 33	Summe Einzahlungen investive Gebarung						0,00	0,00	0,00
1/815000/042000	Amts-, Betriebs- und Geschäftsausstattung (Baumkataster)		3415 2 41				2.938,57	3.000,00	-61,43
SU 34	Summe Auszahlungen investive Gebarung						2.938,57	3.000,00	-61,43
SA2	Saldo (2) Geldfluss aus der Investiven Gebarung (33 – 34)						-2.938,57	-3.000,00	61,43
SA3	Saldo (3) Nettofinanzierungssaldo (Saldo 1 + Saldo 2)						-47.953,46	-38.500,00	-9.453,46
Finanzierungstätigkeit									
SU 35	Summe Einzahlungen aus der Finanzierungstätigkeit						0,00	0,00	0,00
SU 36	Summe Auszahlungen aus der Finanzierungstätigkeit						0,00	0,00	0,00
SA4	Saldo (4) Geldfluss aus der Finanzierungstätigkeit (35 – 36)						0,00	0,00	0,00
SA5	Saldo (5) Geldfluss aus der voranschlagswirksamen Gebarung (Saldo 3 + Saldo 4)						-47.953,46	-38.500,00	-9.453,46

	MVAG	MVAG VCQU			Ergebnisrechnung			Finanzierungsrechnung			
		EH	FH		RA 2024	VA 2024	RA - VA	RA 2024	VA 2024	RA - VA	
816		Öffentliche Beleuchtung und öffentliche Uhren									
SA 0 / SA 1		(0) Nettoergebnis (21 - 22) / (1) Geldfluss operative Gebarung (31 – 32)			-35.000,81	-30.100,00	-4.900,81	-29.790,41	-27.800,00	-1.990,41	
SA00		Nettoergebnis nach Zuw./Entn. Haushaltsrücklagen (Saldo 0 +/- SU23)			-35.000,81	-30.100,00	-4.900,81				
SA2		Saldo (2) Geldfluss aus der Investiven Gebarung (33 – 34)						-37.014,64	0,00	-37.014,64	
SA3		Saldo (3) Nettofinanzierungssaldo (Saldo 1 + Saldo 2)						-66.805,05	-27.800,00	-39.005,05	
SA4		Saldo (4) Geldfluss aus der Finanzierungstätigkeit (35 – 36)						0,00	0,00	0,00	
SA5		Saldo (5) Geldfluss aus der voranschlagswirksamen Gebarung (Saldo 3 + Saldo 4)						-66.805,05	-27.800,00	-39.005,05	
816000		Öffentliche Beleuchtung und Uhren									
Operative Gebarung											
2/816000/813000		Erträge aus der Auflösung von Investitionszuschüssen (Kapitaltransfers)	2127		36.856,28	36.900,00	-43,72				
2/816000/828000		Rückersätze von Aufwendungen	2116	3116	18		500,00	-500,00	500,00	-500,00	
SU 21 / 31		Summe Erträge / Einzahlungen operative Gebarung			36.856,28	37.400,00	-543,72	0,00	500,00	-500,00	
1/816000/402000		Verbrauchsgüter	2221	3221	23	2.343,94	2.000,00	343,94	2.343,94	2.000,00	343,94
1/816000/600100		Strom	2222	3222	24	7.855,97	8.500,00	-644,03	7.855,97	8.500,00	-644,03
1/816000/619000		Instandhaltung von Sonderanlagen	2224	3224	24	684,00	1.000,00	-316,00	684,00	1.000,00	-316,00
1/816000/680200		Planmäßige Abschreibung	2226			42.066,68	39.200,00	2.866,68			
1/816000/720109		Verrechnungsstunden Wirtschaftshof Arbeiter	2225	3225	24	14.242,00	12.000,00	2.242,00	14.242,00	12.000,00	2.242,00
1/816000/720209		Verrechnungsstunden Wirtschaftshof Fahrzeuge	2225	3225	24	3.387,50	4.300,00	-912,50	3.387,50	4.300,00	-912,50
1/816000/728000		Entgelte für sonstige Leistungen	2225	3225	24	1.277,00	500,00	777,00	1.277,00	500,00	777,00
SU 22 / 32		Summe Aufwendungen / Auszahlungen operative Gebarung			71.857,09	67.500,00	4.357,09	29.790,41	28.300,00	1.490,41	
SA 0 / SA 1		(0) Nettoergebnis (21 - 22) / (1) Geldfluss operative Gebarung (31 – 32)			-35.000,81	-30.100,00	-4.900,81	-29.790,41	-27.800,00	-1.990,41	
SU 23		Summe Haushaltsrücklagen			0,00	0,00	0,00	0,00	0,00	0,00	
SA00		Nettoergebnis nach Zuw./Entn. Haushaltsrücklagen (Saldo 0 +/- SU23)			-35.000,81	-30.100,00	-4.900,81				
Investive Gebarung											
SU 33		Summe Einzahlungen investive Gebarung						0,00	0,00	0,00	
5/816000/005001		Anlagen zu Straßenbauten (Neubau Bauland)		3412	1	40			37.014,64	37.014,64	
SU 34		Summe Auszahlungen investive Gebarung						37.014,64	0,00	37.014,64	
SA2		Saldo (2) Geldfluss aus der Investiven Gebarung (33 – 34)						-37.014,64	0,00	-37.014,64	
SA3		Saldo (3) Nettofinanzierungssaldo (Saldo 1 + Saldo 2)						-66.805,05	-27.800,00	-39.005,05	
Finanzierungstätigkeit											
SU 35		Summe Einzahlungen aus der Finanzierungstätigkeit						0,00	0,00	0,00	
SU 36		Summe Auszahlungen aus der Finanzierungstätigkeit						0,00	0,00	0,00	
SA4		Saldo (4) Geldfluss aus der Finanzierungstätigkeit (35 – 36)						0,00	0,00	0,00	

	MVAG		VCQU	Ergebnisrechnung			Finanzierungsrechnung		
	EH	FH		RA 2024	VA 2024	RA - VA	RA 2024	VA 2024	RA - VA
SA5	Saldo (5) Geldfluss aus der voranschlagswirksamen Gebarung (Saldo 3 + Saldo 4)						-66.805,05	-27.800,00	-39.005,05

	MVAG	MVAG VCQU			Ergebnisrechnung			Finanzierungsrechnung			
		EH	FH		RA 2024	VA 2024	RA - VA	RA 2024	VA 2024	RA - VA	
817	Friedhöfe (einschließlich Einsegnungshallen und Krematorien)										
SA 0 / SA 1	(0) Nettoergebnis (21 - 22) / (1) Geldfluss operative Gebarung (31 – 32)				-18.089,06	-20.300,00	2.210,94	-15.544,35	-18.100,00	2.555,65	
SA00	Nettoergebnis nach Zuw./Entn. Haushaltsrücklagen (Saldo 0 +/- SU23)				-18.089,06	-20.300,00	2.210,94				
SA2	Saldo (2) Geldfluss aus der Investiven Gebarung (33 – 34)							0,00	0,00	0,00	
SA3	Saldo (3) Nettofinanzierungssaldo (Saldo 1 + Saldo 2)							-15.544,35	-18.100,00	2.555,65	
SA4	Saldo (4) Geldfluss aus der Finanzierungstätigkeit (35 – 36)							0,00	0,00	0,00	
SA5	Saldo (5) Geldfluss aus der voranschlagswirksamen Gebarung (Saldo 3 + Saldo 4)							-15.544,35	-18.100,00	2.555,65	
817000	Friedhöfe (einschließlich Einsegnungshallen und Krematorien)										
Operative Gebarung											
2/817000/813000	Erträge aus der Auflösung von Investitionszuschüssen (Kapitaltransfers)		2127		10.913,64	10.900,00	13,64				
2/817000/828000	Rückersätze von Aufwendungen (Betriebskosten)		2116	3116	18	8.900,00	8.400,00	500,00	8.900,00	8.400,00	500,00
2/817000/852000	Gebühren für die Benützung von Gemeindeeinrichtungen und Anlagen		2113	3113	12	1.217,50	1.000,00	217,50	1.532,50	1.000,00	532,50
SU 21 / 31	Summe Erträge / Einzahlungen operative Gebarung				21.031,14	20.300,00	731,14	10.432,50	9.400,00	1.032,50	
1/817000/600100	Strom		2222	3222	24	1.202,20	1.000,00	202,20	1.202,20	1.000,00	202,20
1/817000/670000	Versicherungen		2222	3222	24	402,96	400,00	2,96	402,96	400,00	2,96
1/817000/680300	Planmäßige Abschreibung		2226			13.143,35	13.100,00	43,35			
1/817000/700000	Miet- und Pachtaufwand (Aufbahnhalle)		2223	3223	24	2.550,00	2.600,00	-50,00	2.550,00	2.600,00	-50,00
1/817000/710000	Öffentliche Abgaben (auch Innenumsä ohne Gebühren gemäß FAG)		2225	3225	24	6.066,32	4.000,00	2.066,32	6.066,32	4.000,00	2.066,32
1/817000/720000	Kostenbeiträge (Kostenersätze) für Leistungen		2225	3225	24	2.810,67	2.200,00	610,67	2.810,67	2.200,00	610,67
1/817000/720109	Verrechnungstunden Wirtschaftshof Arbeiter		2225	3225	24	2.688,00	6.000,00	-3.312,00	2.688,00	6.000,00	-3.312,00
1/817000/720209	Verrechnungstunden Wirtschaftshof Fahrzeuge		2225	3225	24	1.200,00	3.400,00	-2.200,00	1.200,00	3.400,00	-2.200,00
1/817000/728000	Entgelte für sonstige Leistungen		2225	3225	24	6.701,27	5.500,00	1.201,27	6.701,27	5.500,00	1.201,27
1/817000/729000	Sonstige Aufwendungen (Pauschalbetrag Aufbahrung 150€)		2225	3225	24	2.355,43	2.400,00	-44,57	2.355,43	2.400,00	-44,57
SU 22 / 32	Summe Aufwendungen / Auszahlungen operative Gebarung				39.120,20	40.600,00	-1.479,80	25.976,85	27.500,00	-1.523,15	
SA 0 / SA 1	(0) Nettoergebnis (21 - 22) / (1) Geldfluss operative Gebarung (31 – 32)				-18.089,06	-20.300,00	2.210,94	-15.544,35	-18.100,00	2.555,65	
SU 23	Summe Haushaltsrücklagen				0,00	0,00	0,00	0,00	0,00	0,00	
SA00	Nettoergebnis nach Zuw./Entn. Haushaltsrücklagen (Saldo 0 +/- SU23)				-18.089,06	-20.300,00	2.210,94				
Investive Gebarung											
SU 33	Summe Einzahlungen investive Gebarung							0,00	0,00	0,00	
SU 34	Summe Auszahlungen investive Gebarung							0,00	0,00	0,00	
SA2	Saldo (2) Geldfluss aus der Investiven Gebarung (33 – 34)							0,00	0,00	0,00	

	MVAG	MVAG VCQU			Ergebnisrechnung			Finanzierungsrechnung		
		EH	FH		RA 2024	VA 2024	RA - VA	RA 2024	VA 2024	RA - VA
SA3		Saldo (3) Nettofinanzierungssaldo (Saldo 1 + Saldo 2)						-15.544,35	-18.100,00	2.555,65
Finanzierungstätigkeit										
SU 35		Summe Einzahlungen aus der Finanzierungstätigkeit						0,00	0,00	0,00
SU 36		Summe Auszahlungen aus der Finanzierungstätigkeit						0,00	0,00	0,00
SA4		Saldo (4) Geldfluss aus der Finanzierungstätigkeit (35 – 36)						0,00	0,00	0,00
SA5		Saldo (5) Geldfluss aus der voranschlagswirksamen Gebarung (Saldo 3 + Saldo 4)						-15.544,35	-18.100,00	2.555,65
82		Betriebsähnliche Einrichtungen und Betriebe								
SA 0 / SA 1		(0) Nettoergebnis (21 - 22) / (1) Geldfluss operative Gebarung (31 – 32)			-1.302,37	11.400,00	-12.702,37	7.854,70	11.900,00	-4.045,30
SA00		Nettoergebnis nach Zuw./Entn. Haushaltsrücklagen (Saldo 0 +/- SU23)			-1.302,37	11.400,00	-12.702,37			
SA2		Saldo (2) Geldfluss aus der Investiven Gebarung (33 – 34)						-4.313,00	-4.400,00	87,00
SA3		Saldo (3) Nettofinanzierungssaldo (Saldo 1 + Saldo 2)						3.541,70	7.500,00	-3.958,30
SA4		Saldo (4) Geldfluss aus der Finanzierungstätigkeit (35 – 36)						-32.002,72	-32.000,00	-2,72
SA5		Saldo (5) Geldfluss aus der voranschlagswirksamen Gebarung (Saldo 3 + Saldo 4)						-28.461,02	-24.500,00	-3.961,02
820		Wirtschaftshöfe								
SA 0 / SA 1		(0) Nettoergebnis (21 - 22) / (1) Geldfluss operative Gebarung (31 – 32)			-1.302,37	11.400,00	-12.702,37	7.854,70	11.900,00	-4.045,30
SA00		Nettoergebnis nach Zuw./Entn. Haushaltsrücklagen (Saldo 0 +/- SU23)			-1.302,37	11.400,00	-12.702,37			
SA2		Saldo (2) Geldfluss aus der Investiven Gebarung (33 – 34)						-4.313,00	-4.400,00	87,00
SA3		Saldo (3) Nettofinanzierungssaldo (Saldo 1 + Saldo 2)						3.541,70	7.500,00	-3.958,30
SA4		Saldo (4) Geldfluss aus der Finanzierungstätigkeit (35 – 36)						-32.002,72	-32.000,00	-2,72
SA5		Saldo (5) Geldfluss aus der voranschlagswirksamen Gebarung (Saldo 3 + Saldo 4)						-28.461,02	-24.500,00	-3.961,02
820000		Wirtschaftshof Greifenburg								
Operative Gebarung										
2/820000/803000		Veräußerungen von technischen Anlagen, 2116 Fahrzeugen und Maschinen			1.500,00	1.500,00				
2/820000/810109		2114	3114	13	228.539,00	177.900,00	50.639,00	228.539,00	177.900,00	50.639,00
2/820000/810209		2114	3114	13	56.327,50	65.600,00	-9.272,50	56.327,50	65.600,00	-9.272,50
2/820000/813000		Erträge aus der Auflösung von Investitionszuschüssen (Kapitaltransfers) 2127			17.143,94	17.100,00	43,94			
2/820000/828000		2116	3116	18	1.276,67	1.500,00	-223,33	1.276,67	1.500,00	-223,33
2/820000/860000		2121	3121	15	5.000,00	5.000,00		5.000,00	5.000,00	
2/820000/861100		2121	3121	15		33.400,00	-33.400,00		33.400,00	-33.400,00
SU 21 / 31		Summe Erträge / Einzahlungen operative Gebarung			309.787,11	302.000,00	7.787,11	291.143,17	283.400,00	7.743,17
1/820000/400000		2221	3221	23	2.854,54	2.900,00	-45,46	2.854,54	2.900,00	-45,46
1/820000/400001		2221	3221	23	1.043,50	1.500,00	-456,50	1.043,50	1.500,00	-456,50

		MVAG			Ergebnisrechnung			Finanzierungsrechnung		
		EH	FH	VCQU	RA 2024	VA 2024	RA - VA	RA 2024	VA 2024	RA - VA
1/820000/402000	Verbrauchsgüter	2221	3221	23	4.875,33	5.000,00	-124,67	4.511,75	5.000,00	-488,25
1/820000/452000	Treibstoffe	2221	3221	23	6.022,04	9.000,00	-2.977,96	9.050,82	9.000,00	50,82
1/820000/511000	Geldbezüge "R" für VB (Arbeiter)	2211	3211	20	143.630,37	142.600,00	1.030,37	143.630,37	142.600,00	1.030,37
1/820000/523000	Arbeiter nicht ganzjährig beschäftigt	2211	3211	20	19.482,20	19.500,00	-17,80	19.482,20	19.500,00	-17,80
1/820000/565000	Mehrleistungsvergütungen ÜStd.	2211	3211	20	9.873,87	10.200,00	-326,13	9.873,87	10.200,00	-326,13
1/820000/580000	Dienstgeberbeiträge zum Ausgleichsf für Familienbeihilfen	2212	3212	20	5.605,72	5.800,00	-194,28	5.605,72	5.800,00	-194,28
1/820000/581100	Betr. Kollektivversicherung DG K-GMG	2212	3212	20	1.469,86	1.500,00	-30,14	1.469,86	1.500,00	-30,14
1/820000/582000	Sonstige Dienstgeberbeiträge zur sozialen Sicherheit	2212	3212	20	36.648,77	33.300,00	3.348,77	36.648,77	33.300,00	3.348,77
1/820000/592000	Dotierung von Rückstellungen für Jubiläumszuwendungen	2214			2.226,24	400,00	1.826,24			
1/820000/593000	Dotierung von Rückstellungen für nicht konsumierte Urlaube	2214			6.325,02		6.325,02			
1/820000/593100	Dotierung von Rückstellungen für nicht konsumierte Zeitguthaben	2214			2.153,74		2.153,74			
1/820000/600100	Strom	2222	3222	24	80,30	100,00	-19,70	80,30	100,00	-19,70
1/820000/616000	Instandhaltung von Maschinen und maschinellen Anlagen	2224	3224	24	1.568,07	2.500,00	-931,93	1.858,29	2.500,00	-641,71
1/820000/617000	Instandhaltung von Fahrzeugen	2224	3224	24	4.492,27	5.000,00	-507,73	3.794,84	5.000,00	-1.205,16
1/820000/618000	Instandhaltung von sonstigen Anlage (z.B.Einrichtung)	2224	3224	24	340,69	400,00	-59,31	340,69	400,00	-59,31
1/820000/631000	Telekommunikationsdienste	2222	3222	24	1.716,72	1.800,00	-83,28	1.716,72	1.800,00	-83,28
1/820000/640000	Rechts- und Beratungsaufwand (Konsulentenhonorare)	2222	3222	24	439,20	500,00	-60,80	439,20	500,00	-60,80
1/820000/650100	Zinsen für Finanzschulden - Länder, Landesfonds	2241	3241	25	1.461,83	1.500,00	-38,17	1.461,83	1.500,00	-38,17
1/820000/670000	Versicherungen	2222	3222	24	8.178,38	8.200,00	-21,62	8.178,38	8.200,00	-21,62
1/820000/680600	Planmäßige Abschreibung	2226			18.014,52	18.000,00	14,52			
1/820000/680700	Planmäßige Abschreibung	2226			1.252,48	700,00	552,48			
1/820000/710000	Öffentliche Abgaben (auch Innenumsä ohne Gebühren gemäß FAG	2225	3225	24	264,32	300,00	-35,68	264,32	300,00	-35,68
1/820000/720000	Kostenbeiträge (Kostensätze) für Verwaltungsleistungen	2225	3225	24	2.810,67	3.000,00	-189,33	2.810,67	3.000,00	-189,33
1/820000/720109	Verrechnungsstunden Wirtschaftshof Arbeiter	2225	3225	24	21.458,50	10.000,00	11.458,50	21.458,50	10.000,00	11.458,50
1/820000/720209	Verrechnungsstunden Wirtschaftshof Fahrzeuge	2225	3225	24	3.280,00	3.000,00	280,00	3.280,00	3.000,00	280,00
1/820000/724000	Reisegebühren	2225	3225	24	82,55	400,00	-317,45	82,55	400,00	-317,45
1/820000/728000	Entgelte für sonstige Leistungen	2225	3225	24	3.437,78	3.500,00	-62,22	3.350,78	3.500,00	-149,22
SU 22 / 32	Summe Aufwendungen / Auszahlungen operative Gebarung				311.089,48	290.600,00	20.489,48	283.288,47	271.500,00	11.788,47
SA 0 / SA 1	(0) Nettoergebnis (21 - 22) / (1) Geldfluss operative Gebarung (31 - 32)				-1.302,37	11.400,00	-12.702,37	7.854,70	11.900,00	-4.045,30

		MVAG			Ergebnisrechnung			Finanzierungsrechnung		
		EH	FH	VCQU	RA 2024	VA 2024	RA - VA	RA 2024	VA 2024	RA - VA
SU 23	Summe Haushaltsrücklagen				0,00	0,00	0,00	0,00	0,00	0,00
SA00	Nettoergebnis nach Zuw./Entn. Haushaltsrücklagen (Saldo 0 +/- SU23)				-1.302,37	11.400,00	-12.702,37			
Investive Gebarung										
2/820000/803000	Veräußerungen von technischen Anlagen, Fahrzeugen und Maschinen		3314					1.500,00	1.500,00	
SU 33	Summe Einzahlungen investive Gebarung							1.500,00	1.500,00	0,00
1/820000/042000	Betriebsausstattung über € 363,--		3415	2 41				5.813,00	5.900,00	-87,00
SU 34	Summe Auszahlungen investive Gebarung							5.813,00	5.900,00	-87,00
SA2	Saldo (2) Geldfluss aus der Investiven Gebarung (33 – 34)							-4.313,00	-4.400,00	87,00
SA3	Saldo (3) Nettofinanzierungssaldo (Saldo 1 + Saldo 2)							3.541,70	7.500,00	-3.958,30
Finanzierungstätigkeit										
SU 35	Summe Einzahlungen aus der Finanzierungstätigkeit							0,00	0,00	0,00
1/820000/341000	Investitionsdarlehen von Ländern, Landesfonds und Landeskammern		3611	64				32.002,72	32.000,00	2,72
SU 36	Summe Auszahlungen aus der Finanzierungstätigkeit							32.002,72	32.000,00	2,72
SA4	Saldo (4) Geldfluss aus der Finanzierungstätigkeit (35 – 36)							-32.002,72	-32.000,00	-2,72
SA5	Saldo (5) Geldfluss aus der voranschlagswirksamen Gebarung (Saldo 3 + Saldo 4)							-28.461,02	-24.500,00	-3.961,02
83 Betriebsähnliche Einrichtungen und Betriebe (Fortsetzung)										
SA 0 / SA 1	(0) Nettoergebnis (21 - 22) / (1) Geldfluss operative Gebarung (31 – 32)				168.048,97	221.900,00	-53.851,03	155.618,12	223.500,00	-67.881,88
SA00	Nettoergebnis nach Zuw./Entn. Haushaltsrücklagen (Saldo 0 +/- SU23)				168.048,97	221.900,00	-53.851,03			
SA2	Saldo (2) Geldfluss aus der Investiven Gebarung (33 – 34)							-384.391,84	-590.700,00	206.308,16
SA3	Saldo (3) Nettofinanzierungssaldo (Saldo 1 + Saldo 2)							-228.773,72	-367.200,00	138.426,28
SA4	Saldo (4) Geldfluss aus der Finanzierungstätigkeit (35 – 36)							700.000,00	638.400,00	61.600,00
SA5	Saldo (5) Geldfluss aus der voranschlagswirksamen Gebarung (Saldo 3 + Saldo 4)							471.226,28	271.200,00	200.026,28
831 Freibäder										
SA 0 / SA 1	(0) Nettoergebnis (21 - 22) / (1) Geldfluss operative Gebarung (31 – 32)				168.048,97	221.900,00	-53.851,03	155.618,12	223.500,00	-67.881,88
SA00	Nettoergebnis nach Zuw./Entn. Haushaltsrücklagen (Saldo 0 +/- SU23)				168.048,97	221.900,00	-53.851,03			
SA2	Saldo (2) Geldfluss aus der Investiven Gebarung (33 – 34)							-384.391,84	-590.700,00	206.308,16
SA3	Saldo (3) Nettofinanzierungssaldo (Saldo 1 + Saldo 2)							-228.773,72	-367.200,00	138.426,28
SA4	Saldo (4) Geldfluss aus der Finanzierungstätigkeit (35 – 36)							700.000,00	638.400,00	61.600,00
SA5	Saldo (5) Geldfluss aus der voranschlagswirksamen Gebarung (Saldo 3 + Saldo 4)							471.226,28	271.200,00	200.026,28
831000 Badesee Greifenburg										
Operative Gebarung										
2/831000/810000	Benützungsbeträge	2114	3114	13	84.180,66	84.000,00	180,66	84.187,45	84.000,00	187,45
2/831000/810100	Nebenerlöse	2114	3114	13	1.703,33	600,00	1.103,33	1.703,33	600,00	1.103,33

		MVAG			Ergebnisrechnung			Finanzierungsrechnung		
		MVAG	MVAG	VCQU	RA 2024	VA 2024	RA - VA	RA 2024	VA 2024	RA - VA
		EH	FH							
2/831000/811000	Miet- und Pachterlöse	2115	3115	14	5.200,00	5.200,00		5.200,00	5.200,00	
2/831000/813000	Erträge aus der Auflösung von Investitionszuschüssen (Kapitaltransfers)	2127			43.935,59	8.600,00	35.335,59			
2/831000/828000	Rückersätze von Ausgaben	2116	3116	18	526,62	500,00	26,62	526,62	500,00	26,62
2/831000/861100	Transfers von Ländern, Landesfonds und Landeskammern	2121	3121		63.400,00	63.400,00		63.400,00	63.400,00	
SU 21 / 31	Summe Erträge / Einzahlungen operative Gebarung				198.946,20	162.300,00	36.646,20	155.017,40	153.700,00	1.317,40
1/831000/402000	Verbrauchsgüter	2221	3221	23	1.780,24	1.800,00	-19,76	1.780,24	1.800,00	-19,76
1/831000/523000	Arbeiter nicht ganzjährig beschäftigt	2211	3211	20	25.989,50	29.700,00	-3.710,50	25.989,50	29.700,00	-3.710,50
1/831000/580000	Dienstgeberbeiträge zum Ausgleichsf für Familienbeihilfen	2212	3212	20	693,10	800,00	-106,90	693,10	800,00	-106,90
1/831000/582000	Sonstige Dienstgeberbeiträge zur sozialen Sicherheit	2212	3212	20	5.451,01	6.100,00	-648,99	5.451,01	6.100,00	-648,99
1/831000/600100	Strom	2222	3222	24	1.952,01	2.000,00	-47,99	1.952,01	2.000,00	-47,99
1/831000/616000	Instandhaltung von Maschinen und maschinellen Anlagen	2224	3224	24	570,00	700,00	-130,00	570,00	700,00	-130,00
1/831000/618000	Instandhaltung von sonstigen Anlage (z.B.Einrichtung)	2224	3224	24	225,38	400,00	-174,62	225,38	400,00	-174,62
1/831000/631000	Telekommunikationsdienste	2222	3222	24	263,16	300,00	-36,84	263,16	300,00	-36,84
1/831000/640000	Rechts- und Beratungsaufwand (TÜV)	2222	3222	24	253,40	300,00	-46,60	253,40	300,00	-46,60
1/831000/650100	Zinsen für Finanzschulden - Länder, Landesfonds	2241	3241			1.800,00	-1.800,00		1.800,00	-1.800,00
1/831000/670000	Versicherungen	2222	3222	24	584,54	600,00	-15,46	584,54	600,00	-15,46
1/831000/680300	Planmäßige Abschreibung	2226			5.344,76	5.300,00	44,76			
1/831000/680700	Planmäßige Abschreibung	2226			25.583,65	4.900,00	20.683,65			
1/831000/700000	Pachtzinse	2223	3223	24	6.318,79	6.300,00	18,79	6.318,79	6.300,00	18,79
1/831000/710000	Öffentliche Abgaben (auch Innenumsä ohne Gebühren gemäß FAG)	2225	3225	24	3.047,93	3.500,00	-452,07	3.047,93	3.500,00	-452,07
1/831000/720109	Verrechnungsstunden Wirtschaftshof Arbeiter	2225	3225	24	28.806,00	12.200,00	16.606,00	28.806,00	12.200,00	16.606,00
1/831000/720209	Verrechnungsstunden Wirtschaftshof Fahrzeuge	2225	3225	24	6.715,00	4.500,00	2.215,00	6.715,00	4.500,00	2.215,00
1/831000/728000	Entgelte für sonstige Leistungen	2225	3225	24	15.747,67	15.200,00	547,67	15.828,74	15.200,00	628,74
SU 22 / 32	Summe Aufwendungen / Auszahlungen operative Gebarung				129.326,14	96.400,00	32.926,14	98.498,72	86.200,00	12.298,72
SA 0 / SA 1	(0) Nettoergebnis (21 - 22) / (1) Geldfluss operative Gebarung (31 - 32)				69.620,06	65.900,00	3.720,06	56.518,68	67.500,00	-10.981,32
SU 23	Summe Haushaltsrücklagen				0,00	0,00	0,00	0,00	0,00	0,00
SA00	Nettoergebnis nach Zuw./Entn. Haushaltsrücklagen (Saldo 0 +/- SU23)				69.620,06	65.900,00	3.720,06			
Investive Gebarung										
SU 33	Summe Einzahlungen investive Gebarung							0,00	0,00	0,00
SU 34	Summe Auszahlungen investive Gebarung							0,00	0,00	0,00
SA2	Saldo (2) Geldfluss aus der Investiven Gebarung (33 - 34)							0,00	0,00	0,00

		MVAG			Ergebnisrechnung			Finanzierungsrechnung		
		EH	FH	VCQU	RA 2024	VA 2024	RA - VA	RA 2024	VA 2024	RA - VA
SA3	Saldo (3) Nettofinanzierungssaldo (Saldo 1 + Saldo 2)							56.518,68	67.500,00	-10.981,32
Finanzierungstätigkeit										
SU 35	Summe Einzahlungen aus der Finanzierungstätigkeit							0,00	0,00	0,00
1/831000/341000	Investitionsdarlehen von Ländern, Landesfonds und Landeskammern		3611						61.600,00	-61.600,00
SU 36	Summe Auszahlungen aus der Finanzierungstätigkeit							0,00	61.600,00	-61.600,00
SA4	Saldo (4) Geldfluss aus der Finanzierungstätigkeit (35 – 36)							0,00	-61.600,00	61.600,00
SA5	Saldo (5) Geldfluss aus der voranschlagswirksamen Gebarung (Saldo 3 + Saldo 4)							56.518,68	5.900,00	50.618,68
831001	Badesee-Projekt									
Operative Gebarung										
6/831001/861100	Transfers von Ländern, Landesfonds und Landeskammern	2121	3121	1		57.000,00	-57.000,00		57.000,00	-57.000,00
SU 21 / 31	Summe Erträge / Einzahlungen operative Gebarung				0,00	57.000,00	-57.000,00	0,00	57.000,00	-57.000,00
1/831001/680200	Planmäßige Abschreibung	2226			372,42		372,42			
1/831001/680700	Planmäßige Abschreibung	2226			298,11		298,11			
1/831001/728000	Entgelte für sonstige Leistungen	2225	3225	24	900,56	1.000,00	-99,44	900,56	1.000,00	-99,44
SU 22 / 32	Summe Aufwendungen / Auszahlungen operative Gebarung				1.571,09	1.000,00	571,09	900,56	1.000,00	-99,44
SA 0 / SA 1	(0) Nettoergebnis (21 - 22) / (1) Geldfluss operative Gebarung (31 – 32)				-1.571,09	56.000,00	-57.571,09	-900,56	56.000,00	-56.900,56
SU 23	Summe Haushaltsrücklagen				0,00	0,00	0,00	0,00	0,00	0,00
SA00	Nettoergebnis nach Zuw./Entn. Haushaltsrücklagen (Saldo 0 +/- SU23)				-1.571,09	56.000,00	-57.571,09			
Investive Gebarung										
6/831001/301200	Kapitaltransfers von Ländern, Landesfonds und Landeskammern - BZ aR		3331	1 33				200.000,00	240.000,00	-40.000,00
6/831001/302000	Kapitaltransfers von Gemeinden, Gemeindeverbänden (ohne marktbestimmte Tätigkeit) und Gemeindefonds		3331	1 33				5.000,00	5.000,00	
6/831001/303000	Kapitaltransfers von sonst. Trägern des öff. Rechts - LEADER		3331	1 33					75.000,00	-75.000,00
SU 33	Summe Einzahlungen investive Gebarung							205.000,00	320.000,00	-115.000,00
5/831001/006000	Sonstige Grundstückseinrichtungen		3412	1 40				211.566,50	51.700,00	159.866,50
5/831001/042000	Amts-, Betriebs- und Geschäftsausstattung		3415	1 41					377.000,00	-377.000,00
SU 34	Summe Auszahlungen investive Gebarung							211.566,50	428.700,00	-217.133,50
SA2	Saldo (2) Geldfluss aus der Investiven Gebarung (33 – 34)							-6.566,50	-108.700,00	102.133,50
SA3	Saldo (3) Nettofinanzierungssaldo (Saldo 1 + Saldo 2)							-7.467,06	-52.700,00	45.232,94
Finanzierungstätigkeit										
SU 35	Summe Einzahlungen aus der Finanzierungstätigkeit							0,00	0,00	0,00

		MVAG	MVAG	VCQU	Ergebnisrechnung			Finanzierungsrechnung		
		EH	FH		RA 2024	VA 2024	RA - VA	RA 2024	VA 2024	RA - VA
SU 36	Summe Auszahlungen aus der Finanzierungstätigkeit							0,00	0,00	0,00
SA4	Saldo (4) Geldfluss aus der Finanzierungstätigkeit (35 – 36)							0,00	0,00	0,00
SA5	Saldo (5) Geldfluss aus der voranschlagswirksamen Gebarung (Saldo 3 + Saldo 4)							-7.467,06	-52.700,00	45.232,94
831002	Badesee-Projekt - Gebäude									
Operative Gebarung										
2/831002/861100	Transfers von Ländern, Landesfonds und Landeskammern	2121	3121	1	100.000,00	100.000,00		100.000,00	100.000,00	
SU 21 / 31	Summe Erträge / Einzahlungen operative Gebarung				100.000,00	100.000,00	0,00	100.000,00	100.000,00	0,00
SU 22 / 32	Summe Aufwendungen / Auszahlungen operative Gebarung				0,00	0,00	0,00	0,00	0,00	0,00
SA 0 / SA 1	(0) Nettoergebnis (21 - 22) / (1) Geldfluss operative Gebarung (31 – 32)				100.000,00	100.000,00	0,00	100.000,00	100.000,00	0,00
SU 23	Summe Haushaltsrücklagen				0,00	0,00	0,00	0,00	0,00	0,00
SA00	Nettoergebnis nach Zuw./Entn. Haushaltsrücklagen (Saldo 0 +/- SU23)				100.000,00	100.000,00	0,00			
Investive Gebarung										
2/831002/301200	Kapitaltransfers von Ländern, Landesfonds und Landeskammern - BZ aR		3331	1				500.000,00	500.000,00	
2/831002/302000	Kapitaltransfers von Gemeinden, Gemeindeverbänden (ohne marktbestimmte Tätigkeit) und Gemeindefonds		3331	1 33				5.000,00	18.000,00	-13.000,00
SU 33	Summe Einzahlungen investive Gebarung							505.000,00	518.000,00	-13.000,00
1/831002/061000	Im Bau befindliche Gebäude und Bauten		3413	1 40				882.825,34	1.000.000,00	-117.174,66
SU 34	Summe Auszahlungen investive Gebarung							882.825,34	1.000.000,00	-117.174,66
SA2	Saldo (2) Geldfluss aus der Investiven Gebarung (33 – 34)							-377.825,34	-482.000,00	104.174,66
SA3	Saldo (3) Nettofinanzierungssaldo (Saldo 1 + Saldo 2)							-277.825,34	-382.000,00	104.174,66
Finanzierungstätigkeit										
6/831002/341000	Investitionsdarlehen von Ländern, Landesfonds und Landeskammern		3511					700.000,00	700.000,00	
SU 35	Summe Einzahlungen aus der Finanzierungstätigkeit							700.000,00	700.000,00	0,00
SU 36	Summe Auszahlungen aus der Finanzierungstätigkeit							0,00	0,00	0,00
SA4	Saldo (4) Geldfluss aus der Finanzierungstätigkeit (35 – 36)							700.000,00	700.000,00	0,00
SA5	Saldo (5) Geldfluss aus der voranschlagswirksamen Gebarung (Saldo 3 + Saldo 4)							422.174,66	318.000,00	104.174,66

	MVAG	MVAG	VCQU	Ergebnisrechnung			Finanzierungsrechnung					
				EH	FH		RA 2024	VA 2024	RA - VA	RA 2024	VA 2024	RA - VA
84	Liegenschaften, Wohn- und Geschäftsgebäude											
SA 0 / SA 1	(0) Nettoergebnis (21 - 22) / (1) Geldfluss operative Gebarung (31 – 32)			10.364,22	2.400,00	7.964,22	10.005,79	2.500,00	7.505,79			
SA00	Nettoergebnis nach Zuw./Entn. Haushaltsrücklagen (Saldo 0 +/- SU23)			10.364,22	2.400,00	7.964,22						
SA2	Saldo (2) Geldfluss aus der Investiven Gebarung (33 – 34)						0,00	0,00	0,00			
SA3	Saldo (3) Nettofinanzierungssaldo (Saldo 1 + Saldo 2)						10.005,79	2.500,00	7.505,79			
SA4	Saldo (4) Geldfluss aus der Finanzierungstätigkeit (35 – 36)						0,00	0,00	0,00			
SA5	Saldo (5) Geldfluss aus der voranschlagswirksamen Gebarung (Saldo 3 + Saldo 4)						10.005,79	2.500,00	7.505,79			
840	Grundbesitz											
SA 0 / SA 1	(0) Nettoergebnis (21 - 22) / (1) Geldfluss operative Gebarung (31 – 32)			706,09	1.700,00	-993,91	706,09	1.700,00	-993,91			
SA00	Nettoergebnis nach Zuw./Entn. Haushaltsrücklagen (Saldo 0 +/- SU23)			706,09	1.700,00	-993,91						
SA2	Saldo (2) Geldfluss aus der Investiven Gebarung (33 – 34)						0,00	0,00	0,00			
SA3	Saldo (3) Nettofinanzierungssaldo (Saldo 1 + Saldo 2)						706,09	1.700,00	-993,91			
SA4	Saldo (4) Geldfluss aus der Finanzierungstätigkeit (35 – 36)						0,00	0,00	0,00			
SA5	Saldo (5) Geldfluss aus der voranschlagswirksamen Gebarung (Saldo 3 + Saldo 4)						706,09	1.700,00	-993,91			
840000	Grundbesitz											
Operative Gebarung												
2/840000/829000	Erträge aus Jagdpacht o.Ä.			2116	3116	18	4.371,09	5.200,00	-828,91	4.371,09	5.200,00	-828,91
SU 21 / 31	Summe Erträge / Einzahlungen operative Gebarung			4.371,09	5.200,00	-828,91	4.371,09	5.200,00	-828,91			
1/840000/720109	Verrechnungsstunden Wirtschaftshof Arbeiter			2225	3225	24	2.875,00	2.700,00	175,00	2.875,00	2.700,00	175,00
1/840000/720209	Verrechnungsstunden Wirtschaftshof Fahrzeuge			2225	3225	24	790,00	800,00	-10,00	790,00	800,00	-10,00
SU 22 / 32	Summe Aufwendungen / Auszahlungen operative Gebarung			3.665,00	3.500,00	165,00	3.665,00	3.500,00	165,00			
SA 0 / SA 1	(0) Nettoergebnis (21 - 22) / (1) Geldfluss operative Gebarung (31 – 32)			706,09	1.700,00	-993,91	706,09	1.700,00	-993,91			
SU 23	Summe Haushaltsrücklagen			0,00	0,00	0,00	0,00	0,00	0,00			
SA00	Nettoergebnis nach Zuw./Entn. Haushaltsrücklagen (Saldo 0 +/- SU23)			706,09	1.700,00	-993,91						
Investive Gebarung												
SU 33	Summe Einzahlungen investive Gebarung						0,00	0,00	0,00			
SU 34	Summe Auszahlungen investive Gebarung						0,00	0,00	0,00			
SA2	Saldo (2) Geldfluss aus der Investiven Gebarung (33 – 34)						0,00	0,00	0,00			
SA3	Saldo (3) Nettofinanzierungssaldo (Saldo 1 + Saldo 2)						706,09	1.700,00	-993,91			
Finanzierungstätigkeit												
SU 35	Summe Einzahlungen aus der Finanzierungstätigkeit						0,00	0,00	0,00			
SU 36	Summe Auszahlungen aus der Finanzierungstätigkeit						0,00	0,00	0,00			
SA4	Saldo (4) Geldfluss aus der Finanzierungstätigkeit (35 – 36)						0,00	0,00	0,00			
SA5	Saldo (5) Geldfluss aus der voranschlagswirksamen Gebarung (Saldo 3 + Saldo 4)						706,09	1.700,00	-993,91			

		MVAG			Ergebnisrechnung			Finanzierungsrechnung		
		EH	FH	VCQU	RA 2024	VA 2024	RA - VA	RA 2024	VA 2024	RA - VA
846	Wohn- und Geschäftsgebäude (soweit nicht bei 853)									
SA 0 / SA 1	(0) Nettoergebnis (21 - 22) / (1) Geldfluss operative Gebarung (31 – 32)				10.159,25	1.200,00	8.959,25	9.800,82	1.300,00	8.500,82
SA00	Nettoergebnis nach Zuw./Entn. Haushaltsrücklagen (Saldo 0 +/- SU23)				10.159,25	1.200,00	8.959,25			
SA2	Saldo (2) Geldfluss aus der Investiven Gebarung (33 – 34)							0,00	0,00	0,00
SA3	Saldo (3) Nettofinanzierungssaldo (Saldo 1 + Saldo 2)							9.800,82	1.300,00	8.500,82
SA4	Saldo (4) Geldfluss aus der Finanzierungstätigkeit (35 – 36)							0,00	0,00	0,00
SA5	Saldo (5) Geldfluss aus der voranschlagswirksamen Gebarung (Saldo 3 + Saldo 4)							9.800,82	1.300,00	8.500,82
846100	Mietshäuser Greifenburg (nicht kost end.)									
Operative Gebarung										
2/846100/811000	Miet- und Pachterlöse Privat	2115	3115	14	5.673,44	5.500,00	173,44	5.525,01	5.500,00	25,01
2/846100/811100	Miet- und Pachterlöse Gewerbe	2115	3115	14	13.984,47	13.500,00	484,47	14.488,94	13.500,00	988,94
SU 21 / 31	Summe Erträge / Einzahlungen operative Gebarung				19.657,91	19.000,00	657,91	20.013,95	19.000,00	1.013,95
1/846100/600100	Strom	2222	3222	24	263,37	500,00	-236,63	263,37	500,00	-236,63
1/846100/600300	Wärme	2222	3222	24		7.500,00	-7.500,00	799,73	7.500,00	-6.700,27
1/846100/614000	Instandhaltung von Gebäuden	2224	3224	24	380,36	1.000,00	-619,64	380,36	1.000,00	-619,64
1/846100/670000	Versicherungen	2222	3222	24	343,23	400,00	-56,77	343,23	400,00	-56,77
1/846100/680700	Planmäßige Abschreibung	2226			59,08	100,00	-40,92			
1/846100/700000	Mietzinse	2223	3223	24	1.725,82	1.800,00	-74,18	1.699,64	1.800,00	-100,36
1/846100/710000	Öffentliche Abgaben (auch Innenumsä ohne Gebühren gemäß FAG)	2225	3225	24	402,79	500,00	-97,21	402,79	500,00	-97,21
1/846100/720000	Kostenbeiträge (Kostensätze) für Verwaltungsleistungen	2225	3225	24	6.324,01	5.100,00	1.224,01	6.324,01	5.100,00	1.224,01
1/846100/720109	Verrechnungstunden Wirtschaftshof Arbeiter	2225	3225	24		300,00	-300,00		300,00	-300,00
1/846100/720209	Verrechnungstunden Wirtschaftshof Fahrzeuge	2225	3225	24		100,00	-100,00		100,00	-100,00
1/846100/728000	Entgelte für sonstige Leistungen	2225	3225	24		500,00	-500,00		500,00	-500,00
SU 22 / 32	Summe Aufwendungen / Auszahlungen operative Gebarung				9.498,66	17.800,00	-8.301,34	10.213,13	17.700,00	-7.486,87
SA 0 / SA 1	(0) Nettoergebnis (21 - 22) / (1) Geldfluss operative Gebarung (31 – 32)				10.159,25	1.200,00	8.959,25	9.800,82	1.300,00	8.500,82
SU 23	Summe Haushaltsrücklagen				0,00	0,00	0,00	0,00	0,00	0,00
SA00	Nettoergebnis nach Zuw./Entn. Haushaltsrücklagen (Saldo 0 +/- SU23)				10.159,25	1.200,00	8.959,25			
Investive Gebarung										
SU 33	Summe Einzahlungen investive Gebarung							0,00	0,00	0,00
SU 34	Summe Auszahlungen investive Gebarung							0,00	0,00	0,00
SA2	Saldo (2) Geldfluss aus der Investiven Gebarung (33 – 34)							0,00	0,00	0,00
SA3	Saldo (3) Nettofinanzierungssaldo (Saldo 1 + Saldo 2)							9.800,82	1.300,00	8.500,82
Finanzierungstätigkeit										
SU 35	Summe Einzahlungen aus der Finanzierungstätigkeit							0,00	0,00	0,00

	MVAG	MVAG VCQU	Ergebnisrechnung			Finanzierungsrechnung					
			EH	FH	RA 2024	VA 2024	RA - VA	RA 2024	VA 2024	RA - VA	
SU 36											
			Summe Auszahlungen aus der Finanzierungstätigkeit						0,00	0,00	0,00
SA4			Saldo (4) Geldfluss aus der Finanzierungstätigkeit (35 – 36)						0,00	0,00	0,00
SA5			Saldo (5) Geldfluss aus der voranschlagswirksamen Gebarung (Saldo 3 + Saldo 4)						9.800,82	1.300,00	8.500,82

	MVAG EH	MVAG FH	VCQU	Ergebnisrechnung			Finanzierungsrechnung		
				RA 2024	VA 2024	RA - VA	RA 2024	VA 2024	RA - VA
849	Sonstige Liegenschaften								
SA 0 / SA 1	(0) Nettoergebnis (21 - 22) / (1) Geldfluss operative Gebarung (31 – 32)			-501,12	-500,00	-1,12	-501,12	-500,00	-1,12
SA00	Nettoergebnis nach Zuw./Entn. Haushaltsrücklagen (Saldo 0 +/- SU23)			-501,12	-500,00	-1,12			
SA2	Saldo (2) Geldfluss aus der Investiven Gebarung (33 – 34)						0,00	0,00	0,00
SA3	Saldo (3) Nettofinanzierungssaldo (Saldo 1 + Saldo 2)						-501,12	-500,00	-1,12
SA4	Saldo (4) Geldfluss aus der Finanzierungstätigkeit (35 – 36)						0,00	0,00	0,00
SA5	Saldo (5) Geldfluss aus der voranschlagswirksamen Gebarung (Saldo 3 + Saldo 4)						-501,12	-500,00	-1,12
849000	Sonstige Liegenschaften								
Operative Gebarung									
SU 21 / 31	Summe Erträge / Einzahlungen operative Gebarung			0,00	0,00	0,00	0,00	0,00	0,00
1/849000/670000	Versicherungen		2222 3222 24	405,13	400,00	5,13	405,13	400,00	5,13
1/849000/710000	Öffentliche Abgaben (auch Innenumsä ohne Gebühren gemäß FAG)		2225 3225 24	95,99	100,00	-4,01	95,99	100,00	-4,01
SU 22 / 32	Summe Aufwendungen / Auszahlungen operative Gebarung			501,12	500,00	1,12	501,12	500,00	1,12
SA 0 / SA 1	(0) Nettoergebnis (21 - 22) / (1) Geldfluss operative Gebarung (31 – 32)			-501,12	-500,00	-1,12	-501,12	-500,00	-1,12
SU 23	Summe Haushaltsrücklagen			0,00	0,00	0,00	0,00	0,00	0,00
SA00	Nettoergebnis nach Zuw./Entn. Haushaltsrücklagen (Saldo 0 +/- SU23)			-501,12	-500,00	-1,12			
Investive Gebarung									
SU 33	Summe Einzahlungen investive Gebarung						0,00	0,00	0,00
SU 34	Summe Auszahlungen investive Gebarung						0,00	0,00	0,00
SA2	Saldo (2) Geldfluss aus der Investiven Gebarung (33 – 34)						0,00	0,00	0,00
SA3	Saldo (3) Nettofinanzierungssaldo (Saldo 1 + Saldo 2)						-501,12	-500,00	-1,12
Finanzierungstätigkeit									
SU 35	Summe Einzahlungen aus der Finanzierungstätigkeit						0,00	0,00	0,00
SU 36	Summe Auszahlungen aus der Finanzierungstätigkeit						0,00	0,00	0,00
SA4	Saldo (4) Geldfluss aus der Finanzierungstätigkeit (35 – 36)						0,00	0,00	0,00
SA5	Saldo (5) Geldfluss aus der voranschlagswirksamen Gebarung (Saldo 3 + Saldo 4)						-501,12	-500,00	-1,12

	MVAG	MVAG	VCQU	Ergebnisrechnung			Finanzierungsrechnung			
				EH	FH		RA 2024	VA 2024	RA - VA	RA 2024
85	Betriebe mit marktbestimmter Tätigkeit									
SA 0 / SA 1	(0) Nettoergebnis (21 - 22) / (1) Geldfluss operative Gebarung (31 – 32)			98.357,73	116.400,00	-18.042,27	223.765,58	231.000,00	-7.234,42	
SA00	Nettoergebnis nach Zuw./Entn. Haushaltsrücklagen (Saldo 0 +/- SU23)			98.357,73	116.400,00	-18.042,27				
SA2	Saldo (2) Geldfluss aus der Investiven Gebarung (33 – 34)						-2.791,54	70.600,00	-73.391,54	
SA3	Saldo (3) Nettofinanzierungssaldo (Saldo 1 + Saldo 2)						220.974,04	301.600,00	-80.625,96	
SA4	Saldo (4) Geldfluss aus der Finanzierungstätigkeit (35 – 36)						-280.984,60	-268.400,00	-12.584,60	
SA5	Saldo (5) Geldfluss aus der voranschlagswirksamen Gebarung (Saldo 3 + Saldo 4)						-60.010,56	33.200,00	-93.210,56	
850	Betriebe der Wasserversorgung									
SA 0 / SA 1	(0) Nettoergebnis (21 - 22) / (1) Geldfluss operative Gebarung (31 – 32)			31.983,75	38.200,00	-6.216,25	72.607,42	73.700,00	-1.092,58	
SA00	Nettoergebnis nach Zuw./Entn. Haushaltsrücklagen (Saldo 0 +/- SU23)			31.983,75	38.200,00	-6.216,25				
SA2	Saldo (2) Geldfluss aus der Investiven Gebarung (33 – 34)						-59.209,12	-45.700,00	-13.509,12	
SA3	Saldo (3) Nettofinanzierungssaldo (Saldo 1 + Saldo 2)						13.398,30	28.000,00	-14.601,70	
SA4	Saldo (4) Geldfluss aus der Finanzierungstätigkeit (35 – 36)						-37.824,66	-36.400,00	-1.424,66	
SA5	Saldo (5) Geldfluss aus der voranschlagswirksamen Gebarung (Saldo 3 + Saldo 4)						-24.426,36	-8.400,00	-16.026,36	
850000	Betriebe der Wasserversorgung									
Operative Gebarung										
2/850000/813000	Erträge aus der Auflösung von Investitionszuschüssen (Kapitaltransfers)	2127			17.618,49	17.600,00	18,49			
2/850000/852100	Wasserbezugsgebühr	2113	3113	12	103.730,81	105.000,00	-1.269,19	110.561,81	105.000,00	5.561,81
2/850000/852110	Wasserzählermiete	2113	3113	12	18.021,47	18.000,00	21,47	17.661,14	18.000,00	-338,86
2/850000/852200	Wasser-Bereitstellungsgebühren	2113	3113	12	76.403,14	75.200,00	1.203,14	73.368,18	75.200,00	-1.831,82
SU 21 / 31	Summe Erträge / Einzahlungen operative Gebarung				215.773,91	215.800,00	-26,09	201.591,13	198.200,00	3.391,13
1/850000/402000	Verbrauchsgüter	2221	3221	23	21.725,31	22.900,00	-1.174,69	21.725,31	22.900,00	-1.174,69
1/850000/612000	Instandhaltung von Wasser- und Kanalisationsanlagen	2224	3224	24	45.351,26	33.200,00	12.151,26	45.351,26	33.200,00	12.151,26
1/850000/630000	Postdienste	2222	3222	24	1.110,45	900,00	210,45	1.110,45	900,00	210,45
1/850000/631000	Telekommunikationsdienste	2222	3222	24	741,07	1.000,00	-258,93	741,07	1.000,00	-258,93
1/850000/640000	Rechts- und Beratungsaufwand (Gutachten)	2222	3222	24	2.339,66	2.600,00	-260,34	2.339,66	2.600,00	-260,34
1/850000/650700	Zinsen für Finanzschulden - Finanzunternehmen Inland	2241	3241	25	23.843,92	22.400,00	1.443,92	23.843,92	22.400,00	1.443,92
1/850000/680400	Planmäßige Abschreibung	2226			52.611,93	50.900,00	1.711,93			
1/850000/680700	Planmäßige Abschreibung	2226			2.194,52	2.200,00	-5,48			
1/850000/720009	Kostenbeiträge (Kostensätze) für Verwaltungsleistungen	2225	3225	24	7.056,14	6.200,00	856,14	7.056,14	6.200,00	856,14
1/850000/720109	Verrechnungsstunden Wirtschaftshof Arbeiter	2225	3225	24	19.281,00	20.000,00	-719,00	19.281,00	20.000,00	-719,00
1/850000/720209	Verrechnungsstunden Wirtschaftshof Fahrzeuge	2225	3225	24	3.947,50	5.300,00	-1.352,50	3.947,50	5.300,00	-1.352,50

		MVAG			Ergebnisrechnung			Finanzierungsrechnung		
		EH	FH	VCQU	RA 2024	VA 2024	RA - VA	RA 2024	VA 2024	RA - VA
1/850000/728000	Entgelte für sonstige Leistungen	2225	3225	24	3.587,40	10.000,00	-6.412,60	3.587,40	10.000,00	-6.412,60
SU 22 / 32	Summe Aufwendungen / Auszahlungen operative Gebarung				183.790,16	177.600,00	6.190,16	128.983,71	124.500,00	4.483,71
SA 0 / SA 1	(0) Nettoergebnis (21 - 22) / (1) Geldfluss operative Gebarung (31 - 32)				31.983,75	38.200,00	-6.216,25	72.607,42	73.700,00	-1.092,58
SU 23	Summe Haushaltsrücklagen				0,00	0,00	0,00	0,00	0,00	0,00
SA00	Nettoergebnis nach Zuw./Entn. Haushaltsrücklagen (Saldo 0 +/- SU23)				31.983,75	38.200,00	-6.216,25			
Investive Gebarung										
2/850000/307000	Interessentenbeiträge		3334	1 34				2.251,51	2.300,00	-48,49
SU 33	Summe Einzahlungen investive Gebarung							2.251,51	2.300,00	-48,49
1/850000/004000	Wasser- und Abwasserbauten und -anlagen		3412	1 40				61.460,63	48.000,00	13.460,63
SU 34	Summe Auszahlungen investive Gebarung							61.460,63	48.000,00	13.460,63
SA2	Saldo (2) Geldfluss aus der Investiven Gebarung (33 - 34)							-59.209,12	-45.700,00	-13.509,12
SA3	Saldo (3) Nettofinanzierungssaldo (Saldo 1 + Saldo 2)							13.398,30	28.000,00	-14.601,70
Finanzierungstätigkeit										
SU 35	Summe Einzahlungen aus der Finanzierungstätigkeit							0,00	0,00	0,00
1/850000/346100	Bankdarlehen für Investitionszwecke		3614	65				37.824,66	36.400,00	1.424,66
SU 36	Summe Auszahlungen aus der Finanzierungstätigkeit							37.824,66	36.400,00	1.424,66
SA4	Saldo (4) Geldfluss aus der Finanzierungstätigkeit (35 - 36)							-37.824,66	-36.400,00	-1.424,66
SA5	Saldo (5) Geldfluss aus der voranschlagswirksamen Gebarung (Saldo 3 + Saldo 4)							-24.426,36	-8.400,00	-16.026,36

		MVAG	MVAG	VCQU	Ergebnisrechnung			Finanzierungsrechnung		
		EH	FH		RA 2024	VA 2024	RA - VA	RA 2024	VA 2024	RA - VA
851	Betriebe der Abwasserbeseitigung									
SA 0 / SA 1	(0) Nettoergebnis (21 - 22) / (1) Geldfluss operative Gebarung (31 – 32)				72.504,49	71.400,00	1.104,49	149.176,64	155.000,00	-5.823,36
SA00	Nettoergebnis nach Zuw./Entn. Haushaltsrücklagen (Saldo 0 +/- SU23)				72.504,49	71.400,00	1.104,49			
SA2	Saldo (2) Geldfluss aus der Investiven Gebarung (33 – 34)							56.417,58	116.300,00	-59.882,42
SA3	Saldo (3) Nettofinanzierungssaldo (Saldo 1 + Saldo 2)							205.594,22	271.300,00	-65.705,78
SA4	Saldo (4) Geldfluss aus der Finanzierungstätigkeit (35 – 36)							-243.159,94	-232.000,00	-11.159,94
SA5	Saldo (5) Geldfluss aus der voranschlagswirksamen Gebarung (Saldo 3 + Saldo 4)							-37.565,72	39.300,00	-76.865,72
851000	Betriebe der Abwasserbeseitigung									
Operative Gebarung										
2/851000/813000	Erträge aus der Auflösung von Investitionszuschüssen (Kapitaltransfers)	2127			89.378,96	88.800,00	578,96			
2/851000/828000	Rückersätze von Ausgaben - Energievergütung u. BK-Abrechnung	2116	3116	18	25.026,81	25.000,00	26,81	25.026,81	25.000,00	26,81
2/851000/852100	Kanalbenutzungsgebühr	2113	3113	12	206.066,67	198.900,00	7.166,67	204.317,89	198.900,00	5.417,89
2/851000/852200	Kanal-Bereitstellungsgebühr	2113	3113	12	158.787,76	156.000,00	2.787,76	153.407,91	156.000,00	-2.592,09
2/851000/860000	Transfers von Bund, Bundesfonds und Bundeskammern	2121	3121	15	42.132,77	48.000,00	-5.867,23	42.132,77	48.000,00	-5.867,23
2/851000/861010	Gebührenbremse 2024	2121	3121		28.665,00	28.700,00	-35,00	28.665,00	28.700,00	-35,00
SU 21 / 31	Summe Erträge / Einzahlungen operative Gebarung				550.057,97	545.400,00	4.657,97	453.550,38	456.600,00	-3.049,62
1/851000/402000	Verbrauchsgüter	2221	3221	23	65,20	500,00	-434,80	65,20	500,00	-434,80
1/851000/600100	Strom	2222	3222	24	17.014,82	15.400,00	1.614,82	17.014,82	15.400,00	1.614,82
1/851000/612000	Instandhaltung von Wasser- und Kanalisationsanlagen	2224	3224	24	1.903,12	2.000,00	-96,88	1.903,12	2.000,00	-96,88
1/851000/630000	Postdienste	2222	3222	24	1.275,05	1.000,00	275,05	1.275,05	1.000,00	275,05
1/851000/650100	Zinsen für Finanzschulden - Länder, Landesfonds	2241	3241	25		13.800,00	-13.800,00		13.800,00	-13.800,00
1/851000/650700	Zinsen für Finanzschulden - Finanzunternehmen Inland	2241	3241	25	119.602,91	133.400,00	-13.797,09	119.602,91	133.400,00	-13.797,09
1/851000/680400	Planmäßige Abschreibung	2226			173.179,74	172.400,00	779,74			
1/851000/720000	Kostenbeiträge Abwasserwartungsverband	2225	3225	24	110.052,05	116.000,00	-5.947,95	110.052,05	116.000,00	-5.947,95
1/851000/720009	Kostenbeiträge (Kostenersätze) für Verwaltungsleistungen	2225	3225	24	3.881,37	4.400,00	-518,63	3.881,37	4.400,00	-518,63
1/851000/720109	Verrechnungsstunden Wirtschaftshof Arbeiter	2225	3225	24	10.219,50	5.100,00	5.119,50	10.219,50	5.100,00	5.119,50
1/851000/720209	Verrechnungsstunden Wirtschaftshof Fahrzeuge	2225	3225	24	2.290,00	1.000,00	1.290,00	2.290,00	1.000,00	1.290,00
1/851000/728000	Entgelte für sonstige Leistungen	2225	3225	24	38.069,72	9.000,00	29.069,72	38.069,72	9.000,00	29.069,72
SU 22 / 32	Summe Aufwendungen / Auszahlungen operative Gebarung				477.553,48	474.000,00	3.553,48	304.373,74	301.600,00	2.773,74
SA 0 / SA 1	(0) Nettoergebnis (21 - 22) / (1) Geldfluss operative Gebarung (31 – 32)				72.504,49	71.400,00	1.104,49	149.176,64	155.000,00	-5.823,36

		MVAG		VCQU	Ergebnisrechnung			Finanzierungsrechnung		
		EH	FH		RA 2024	VA 2024	RA - VA	RA 2024	VA 2024	RA - VA
SU 23	Summe Haushaltsrücklagen				0,00	0,00	0,00	0,00	0,00	0,00
SA00	Nettoergebnis nach Zuw./Entn. Haushaltsrücklagen (Saldo 0 +/- SU23)				72.504,49	71.400,00	1.104,49			
Investive Gebarung										
2/851000/300000	Kapitaltransfers von Bund, Bundesfonds und Bundeskammern		3331	33				54.574,28	115.000,00	-60.425,72
2/851000/307000	Interessentenbeiträge		3334	1 34				13.464,15	13.000,00	464,15
SU 33	Summe Einzahlungen investive Gebarung							68.038,43	128.000,00	-59.961,57
1/851000/004000	Wasser- und Abwasserbauten und -anlagen		3412	1 40				11.620,85	11.700,00	-79,15
SU 34	Summe Auszahlungen investive Gebarung							11.620,85	11.700,00	-79,15
SA2	Saldo (2) Geldfluss aus der Investiven Gebarung (33 – 34)							56.417,58	116.300,00	-59.882,42
SA3	Saldo (3) Nettofinanzierungssaldo (Saldo 1 + Saldo 2)							205.594,22	271.300,00	-65.705,78
Finanzierungstätigkeit										
SU 35	Summe Einzahlungen aus der Finanzierungstätigkeit							0,00	0,00	0,00
1/851000/341000	Investitionsdarlehen von Ländern, Landesfonds und Landeskammern		3611	64					200,00	-200,00
1/851000/346100	Bankdarlehen für Investitionszwecke		3614	65				243.159,94	231.800,00	11.359,94
SU 36	Summe Auszahlungen aus der Finanzierungstätigkeit							243.159,94	232.000,00	11.159,94
SA4	Saldo (4) Geldfluss aus der Finanzierungstätigkeit (35 – 36)							-243.159,94	-232.000,00	-11.159,94
SA5	Saldo (5) Geldfluss aus der voranschlagswirksamen Gebarung (Saldo 3 + Saldo 4)							-37.565,72	39.300,00	-76.865,72

		MVAG			Ergebnisrechnung			Finanzierungsrechnung		
		EH	FH	VCQU	RA 2024	VA 2024	RA - VA	RA 2024	VA 2024	RA - VA
852	Betriebe der Müllbeseitigung									
SA 0 / SA 1	(0) Nettoergebnis (21 - 22) / (1) Geldfluss operative Gebarung (31 – 32)				-6.130,51	6.800,00	-12.930,51	1.981,52	2.300,00	-318,48
SA00	Nettoergebnis nach Zuw./Entn. Haushaltsrücklagen (Saldo 0 +/- SU23)				-6.130,51	6.800,00	-12.930,51			
SA2	Saldo (2) Geldfluss aus der Investiven Gebarung (33 – 34)							0,00	0,00	0,00
SA3	Saldo (3) Nettofinanzierungssaldo (Saldo 1 + Saldo 2)							1.981,52	2.300,00	-318,48
SA4	Saldo (4) Geldfluss aus der Finanzierungstätigkeit (35 – 36)							0,00	0,00	0,00
SA5	Saldo (5) Geldfluss aus der voranschlagswirksamen Gebarung (Saldo 3 + Saldo 4)							1.981,52	2.300,00	-318,48
852000	Betriebe der Müllbeseitigung									
Operative Gebarung										
2/852000/810400	Nebenerlöse/Umsetzung	2114	3114	13	3.086,89	3.500,00	-413,11	3.340,29	3.500,00	-159,71
2/852000/829000	Sonstige Einnahmen Abfallwirtschaftsverband	2116	3116	18	4.385,33	8.500,00	-4.114,67	11.189,04	8.500,00	2.689,04
2/852000/852000	Gebühren für die Müllentsorgung	2113	3113	12	70.469,71	63.000,00	7.469,71	66.008,37	63.000,00	3.008,37
2/852000/852200	Müll-Bereitstellungsgebühr	2113	3113	12	75.664,29	68.600,00	7.064,29	71.001,94	68.600,00	2.401,94
2/852000/852300	Gebühren für Altstoffsammelzentrum ASZ	2113	3113	12	12.510,38	12.000,00	510,38	13.418,62	12.000,00	1.418,62
2/852000/852400	Gebühren für Biomüll	2113	3113	12	22.837,59	20.800,00	2.037,59	21.427,93	20.800,00	627,93
2/852000/861000	Transfers von Ländern, Landesfonds (Tierseuchenfonds)	2121	3121	15	486,75	300,00	186,75	486,75	300,00	186,75
SU 21 / 31	Summe Erträge / Einzahlungen operative Gebarung				189.440,94	176.700,00	12.740,94	186.872,94	176.700,00	10.172,94
1/852000/400000	Geringwertige Wirtschaftsgüter /€ 4	2221	3221	23	1.230,28	1.300,00	-69,72	1.230,28	1.300,00	-69,72
1/852000/402000	Verbrauchsgüter	2221	3221	23	5.885,75	3.700,00	2.185,75	4.005,75	3.700,00	305,75
1/852000/402003	Verbrauchsgüter ASZ/TKE	2221	3221	23	535,92	900,00	-364,08	535,92	900,00	-364,08
1/852000/511000	Geldbezüge der Vertragsbediensteten in handwerklicher Verwendung	2211	3211	20	7.240,80	7.700,00	-459,20	7.240,80	7.700,00	-459,20
1/852000/580000	Dienstgeberbeiträge zum Ausgleichsfonds für Familienbeihilfen	2212	3212	20	267,90	400,00	-132,10	267,90	400,00	-132,10
1/852000/582000	Sonstige Dienstgeberbeiträge zur sozialen Sicherheit	2212	3212	20	1.519,36	1.500,00	19,36	1.519,36	1.500,00	19,36
1/852000/592000	Dotierung von Rückstellungen für Jubiläumsszuwendungen	2214			84,70		84,70			
1/852000/600100	Strom	2222	3222	24	543,01	600,00	-56,99	543,01	600,00	-56,99
1/852000/630000	Postdienste	2222	3222	24	984,65	1.000,00	-15,35	984,65	1.000,00	-15,35
1/852000/670000	Versicherungen	2222	3222	24	474,61	500,00	-25,39	474,61	500,00	-25,39
1/852000/680300	Planmäßige Abschreibung	2226			20,34	100,00	-79,66			
1/852000/680700	Planmäßige Abschreibung	2226			386,37	400,00	-13,63			
1/852000/720000	Kostenbeiträge Abfallwirtschaftsverband	2225	3225	24	51.664,53	52.500,00	-835,47	51.763,20	52.500,00	-736,80
1/852000/720009	Kostenbeiträge (Kostensätze) für Verwaltungsleistungen	2225	3225	24	1.444,06	2.900,00	-1.455,94	1.444,06	2.900,00	-1.455,94
1/852000/720109	Verrechnungsstunden Wirtschaftshof Arbeiter	2225	3225	24	24.549,00	14.000,00	10.549,00	24.549,00	14.000,00	10.549,00

		MVAG MVAG VCQU			Ergebnisrechnung			Finanzierungsrechnung		
		EH	FH	VCQU	RA 2024	VA 2024	RA - VA	RA 2024	VA 2024	RA - VA
1/852000/720209	Verrechnungsstunden Wirtschaftshof Fahrzeuge	2225	3225	24	1.935,00	6.400,00	-4.465,00	1.935,00	6.400,00	-4.465,00
1/852000/728000	Entgelte für sonstige Leistungen	2225	3225	24	43.474,00	22.000,00	21.474,00	34.213,49	22.000,00	12.213,49
1/852000/728003	Entgelte für ASZ/TKE	2225	3225	24	20.876,78	23.000,00	-2.123,22	20.825,12	23.000,00	-2.174,88
1/852000/728004	Entgelte für Biomülleistungen	2225	3225	24	32.454,39	31.000,00	1.454,39	33.359,27	36.000,00	-2.640,73
SU 22 / 32	Summe Aufwendungen / Auszahlungen operative Gebarung				195.571,45	169.900,00	25.671,45	184.891,42	174.400,00	10.491,42
SA 0 / SA 1	(0) Nettoergebnis (21 - 22) / (1) Geldfluss operative Gebarung (31 - 32)				-6.130,51	6.800,00	-12.930,51	1.981,52	2.300,00	-318,48
SU 23	Summe Haushaltsrücklagen				0,00	0,00	0,00	0,00	0,00	0,00
SA00	Nettoergebnis nach Zuw./Entn. Haushaltsrücklagen (Saldo 0 +/- SU23)				-6.130,51	6.800,00	-12.930,51			
Investive Gebarung										
SU 33	Summe Einzahlungen investive Gebarung							0,00	0,00	0,00
SU 34	Summe Auszahlungen investive Gebarung							0,00	0,00	0,00
SA2	Saldo (2) Geldfluss aus der Investiven Gebarung (33 - 34)							0,00	0,00	0,00
SA3	Saldo (3) Nettofinanzierungssaldo (Saldo 1 + Saldo 2)							1.981,52	2.300,00	-318,48
Finanzierungstätigkeit										
SU 35	Summe Einzahlungen aus der Finanzierungstätigkeit							0,00	0,00	0,00
SU 36	Summe Auszahlungen aus der Finanzierungstätigkeit							0,00	0,00	0,00
SA4	Saldo (4) Geldfluss aus der Finanzierungstätigkeit (35 - 36)							0,00	0,00	0,00
SA5	Saldo (5) Geldfluss aus der voranschlagswirksamen Gebarung (Saldo 3 + Saldo 4)							1.981,52	2.300,00	-318,48
89	Wirtschaftliche Unternehmungen (Fortsetzung)									
SA 0 / SA 1	(0) Nettoergebnis (21 - 22) / (1) Geldfluss operative Gebarung (31 - 32)				-41.081,13	-33.900,00	-7.181,13	-41.081,13	-33.900,00	-7.181,13
SA00	Nettoergebnis nach Zuw./Entn. Haushaltsrücklagen (Saldo 0 +/- SU23)				-41.081,13	-33.900,00	-7.181,13			
SA2	Saldo (2) Geldfluss aus der Investiven Gebarung (33 - 34)							0,00	0,00	0,00
SA3	Saldo (3) Nettofinanzierungssaldo (Saldo 1 + Saldo 2)							-41.081,13	-33.900,00	-7.181,13
SA4	Saldo (4) Geldfluss aus der Finanzierungstätigkeit (35 - 36)							0,00	0,00	0,00
SA5	Saldo (5) Geldfluss aus der voranschlagswirksamen Gebarung (Saldo 3 + Saldo 4)							-41.081,13	-33.900,00	-7.181,13
898	Seilbahnen und Lifte									
SA 0 / SA 1	(0) Nettoergebnis (21 - 22) / (1) Geldfluss operative Gebarung (31 - 32)				-41.081,13	-33.900,00	-7.181,13	-41.081,13	-33.900,00	-7.181,13
SA00	Nettoergebnis nach Zuw./Entn. Haushaltsrücklagen (Saldo 0 +/- SU23)				-41.081,13	-33.900,00	-7.181,13			
SA2	Saldo (2) Geldfluss aus der Investiven Gebarung (33 - 34)							0,00	0,00	0,00
SA3	Saldo (3) Nettofinanzierungssaldo (Saldo 1 + Saldo 2)							-41.081,13	-33.900,00	-7.181,13
SA4	Saldo (4) Geldfluss aus der Finanzierungstätigkeit (35 - 36)							0,00	0,00	0,00
SA5	Saldo (5) Geldfluss aus der voranschlagswirksamen Gebarung (Saldo 3 + Saldo 4)							-41.081,13	-33.900,00	-7.181,13
898000	Seilbahnen und Lifte									
Operative Gebarung										
2/898000/810000	Benützungsbeträge	2114	3114	13	823,89	2.000,00	-1.176,11	823,89	2.000,00	-1.176,11

		MVAG			Ergebnisrechnung			Finanzierungsrechnung		
		EH	FH	VCQU	RA 2024	VA 2024	RA - VA	RA 2024	VA 2024	RA - VA
2/898000/813000	Erträge aus der Auflösung von Investitionszuschüssen (Kapitaltransfers)	2127			2.307,57	2.300,00	7,57			
SU 21 / 31	Summe Erträge / Einzahlungen operative Gebarung				3.131,46	4.300,00	-1.168,54	823,89	2.000,00	-1.176,11
1/898000/400000	Geringwertige Wirtschaftsgüter /€ 4	2221	3221	23	482,22	500,00	-17,78	482,22	500,00	-17,78
1/898000/402000	Verbrauchsgüter	2221	3221	23	76,66	400,00	-323,34	76,66	400,00	-323,34
1/898000/452000	Treibstoffe	2221	3221	23	1.565,78	2.000,00	-434,22	1.565,78	2.000,00	-434,22
1/898000/511000	Geldbezüge der Vertragsbediensteten in handwerklicher Verwendung	2211	3211	20	8.239,70	8.500,00	-260,30	8.239,70	8.500,00	-260,30
1/898000/580000	Dienstgeberbeiträge zum Ausgleichsfonds für Familienbeihilfen	2212	3212	20	289,95	400,00	-110,05	289,95	400,00	-110,05
1/898000/582000	Sonstige Dienstgeberbeiträge zur sozialen Sicherheit	2212	3212	20	1.723,71	2.000,00	-276,29	1.723,71	2.000,00	-276,29
1/898000/600100	Strom	2222	3222	24	7.559,72	2.000,00	5.559,72	7.559,72	2.000,00	5.559,72
1/898000/610000	Instandhaltung von Grund und Boden	2224	3224	24		400,00	-400,00		400,00	-400,00
1/898000/616000	Instandhaltung von Maschinen und maschinellen Anlagen	2224	3224	24	1.202,61	2.000,00	-797,39	1.202,61	2.000,00	-797,39
1/898000/670000	Versicherungen	2222	3222	24	127,37	200,00	-72,63	127,37	200,00	-72,63
1/898000/680300	Planmäßige Abschreibung	2226			1.503,57	1.500,00	3,57			
1/898000/680700	Planmäßige Abschreibung	2226			804,00	800,00	4,00			
1/898000/700000	Pachtzinse	2223	3223	24	4.182,50	4.200,00	-17,50	4.182,50	4.200,00	-17,50
1/898000/710000	Öffentliche Abgaben (auch Innenumsä ohne Gebühren gemäß FAG)	2225	3225	24	308,28	500,00	-191,72	308,28	500,00	-191,72
1/898000/720109	Verrechnungsstunden Wirtschaftshof Arbeiter	2225	3225	24	12.606,00	8.200,00	4.406,00	12.606,00	8.200,00	4.406,00
1/898000/720209	Verrechnungsstunden Wirtschaftshof Fahrzeuge	2225	3225	24	1.725,00	2.000,00	-275,00	1.725,00	2.000,00	-275,00
1/898000/728000	Entgelte für sonstige Leistungen	2225	3225	24	1.815,52	2.600,00	-784,48	1.815,52	2.600,00	-784,48
SU 22 / 32	Summe Aufwendungen / Auszahlungen operative Gebarung				44.212,59	38.200,00	6.012,59	41.905,02	35.900,00	6.005,02
SA 0 / SA 1	(0) Nettoergebnis (21 - 22) / (1) Geldfluss operative Gebarung (31 - 32)				-41.081,13	-33.900,00	-7.181,13	-41.081,13	-33.900,00	-7.181,13
SU 23	Summe Haushaltsrücklagen				0,00	0,00	0,00	0,00	0,00	0,00
SA00	Nettoergebnis nach Zuw./Entn. Haushaltsrücklagen (Saldo 0 +/- SU23)				-41.081,13	-33.900,00	-7.181,13			
Investive Gebarung										
SU 33	Summe Einzahlungen investive Gebarung							0,00	0,00	0,00
SU 34	Summe Auszahlungen investive Gebarung							0,00	0,00	0,00
SA2	Saldo (2) Geldfluss aus der Investiven Gebarung (33 - 34)							0,00	0,00	0,00
SA3	Saldo (3) Nettofinanzierungssaldo (Saldo 1 + Saldo 2)							-41.081,13	-33.900,00	-7.181,13
Finanzierungstätigkeit										
SU 35	Summe Einzahlungen aus der Finanzierungstätigkeit							0,00	0,00	0,00
SU 36	Summe Auszahlungen aus der Finanzierungstätigkeit							0,00	0,00	0,00
SA4	Saldo (4) Geldfluss aus der Finanzierungstätigkeit (35 - 36)							0,00	0,00	0,00

	MVAG		VCQU	Ergebnisrechnung			Finanzierungsrechnung		
	EH	FH		RA 2024	VA 2024	RA - VA	RA 2024	VA 2024	RA - VA
SA5	Saldo (5) Geldfluss aus der voranschlagswirksamen Gebarung (Saldo 3 + Saldo 4)						-41.081,13	-33.900,00	-7.181,13

	MVAG	MVAG	VCQU	Ergebnisrechnung			Finanzierungsrechnung			
				EH	FH	RA 2024	VA 2024	RA - VA	RA 2024	VA 2024
9 Finanzwirtschaft										
SA 0 / SA 1	(0) Nettoergebnis (21 - 22) / (1) Geldfluss operative Gebarung (31 – 32)			2.847.811,38	2.752.000,00	95.811,38	2.893.620,74	2.752.000,00	141.620,74	
SA00	Nettoergebnis nach Zuw./Entn. Haushaltsrücklagen (Saldo 0 +/- SU23)			2.847.811,38	2.752.000,00	95.811,38				
SA2	Saldo (2) Geldfluss aus der Investiven Gebarung (33 – 34)						1.908.604,21	0,00	1.908.604,21	
SA3	Saldo (3) Nettofinanzierungssaldo (Saldo 1 + Saldo 2)						4.802.224,95	2.752.000,00	2.050.224,95	
SA4	Saldo (4) Geldfluss aus der Finanzierungstätigkeit (35 – 36)						0,00	0,00	0,00	
SA5	Saldo (5) Geldfluss aus der voranschlagswirksamen Gebarung (Saldo 3 + Saldo 4)						4.802.224,95	2.752.000,00	2.050.224,95	
91 Kapitalvermögen und Stiftungen ohne eigene Rechtspersönlichkeit										
SA 0 / SA 1	(0) Nettoergebnis (21 - 22) / (1) Geldfluss operative Gebarung (31 – 32)			-107.027,76	-19.000,00	-88.027,76	-45.618,03	-19.000,00	-26.618,03	
SA00	Nettoergebnis nach Zuw./Entn. Haushaltsrücklagen (Saldo 0 +/- SU23)			-107.027,76	-19.000,00	-88.027,76				
SA2	Saldo (2) Geldfluss aus der Investiven Gebarung (33 – 34)						1.908.604,21	0,00	1.908.604,21	
SA3	Saldo (3) Nettofinanzierungssaldo (Saldo 1 + Saldo 2)						1.862.986,18	-19.000,00	1.881.986,18	
SA4	Saldo (4) Geldfluss aus der Finanzierungstätigkeit (35 – 36)						0,00	0,00	0,00	
SA5	Saldo (5) Geldfluss aus der voranschlagswirksamen Gebarung (Saldo 3 + Saldo 4)						1.862.986,18	-19.000,00	1.881.986,18	
910 Geldverkehr										
SA 0 / SA 1	(0) Nettoergebnis (21 - 22) / (1) Geldfluss operative Gebarung (31 – 32)			-10.618,03	-19.000,00	8.381,97	-10.618,03	-19.000,00	8.381,97	
SA00	Nettoergebnis nach Zuw./Entn. Haushaltsrücklagen (Saldo 0 +/- SU23)			-10.618,03	-19.000,00	8.381,97				
SA2	Saldo (2) Geldfluss aus der Investiven Gebarung (33 – 34)						0,00	0,00	0,00	
SA3	Saldo (3) Nettofinanzierungssaldo (Saldo 1 + Saldo 2)						-10.618,03	-19.000,00	8.381,97	
SA4	Saldo (4) Geldfluss aus der Finanzierungstätigkeit (35 – 36)						0,00	0,00	0,00	
SA5	Saldo (5) Geldfluss aus der voranschlagswirksamen Gebarung (Saldo 3 + Saldo 4)						-10.618,03	-19.000,00	8.381,97	
910000 Geldverkehr										
Operative Gebarung										
2/910000/823000	Zinsen	2131	3131	14	143,73	100,00	43,73	143,73	100,00	43,73
2/910000/823010	Stundungszinsen / Abgabenrückstände	2131	3131	14		500,00	-500,00		500,00	-500,00
SU 21 / 31	Summe Erträge / Einzahlungen operative Gebarung				143,73	600,00	-456,27	143,73	600,00	-456,27
1/910000/650000	Zinsen für Darlehen	2241	3241	25	6.568,08	15.000,00	-8.431,92	6.568,08	15.000,00	-8.431,92
1/910000/659000	Geldverkehrsspesen	2244	3244	24	4.161,59	4.500,00	-338,41	4.161,59	4.500,00	-338,41
1/910000/710100	Öffentliche Abgaben, ohne Gebühren gemäß FAG	2225	3225	24	32,09	100,00	-67,91	32,09	100,00	-67,91
SU 22 / 32	Summe Aufwendungen / Auszahlungen operative Gebarung				10.761,76	19.600,00	-8.838,24	10.761,76	19.600,00	-8.838,24
SA 0 / SA 1	(0) Nettoergebnis (21 - 22) / (1) Geldfluss operative Gebarung (31 – 32)				-10.618,03	-19.000,00	8.381,97	-10.618,03	-19.000,00	8.381,97
SU 23	Summe Haushaltsrücklagen				0,00	0,00	0,00	0,00	0,00	0,00
SA00	Nettoergebnis nach Zuw./Entn. Haushaltsrücklagen (Saldo 0 +/- SU23)				-10.618,03	-19.000,00	8.381,97			
Investive Gebarung										
SU 33	Summe Einzahlungen investive Gebarung						0,00	0,00	0,00	

	MVAG	MVAG	VCQU	Ergebnisrechnung			Finanzierungsrechnung			
				EH	FH	RA 2024	VA 2024	RA - VA	RA 2024	VA 2024
SU 34								0,00	0,00	0,00
								0,00	0,00	0,00
SA2								0,00	0,00	0,00
SA3								-10.618,03	-19.000,00	8.381,97
Finanzierungstätigkeit										
SU 35								0,00	0,00	0,00
SU 36								0,00	0,00	0,00
SA4								0,00	0,00	0,00
SA5								-10.618,03	-19.000,00	8.381,97

	MVAG EH	MVAG FH	VCQU	Ergebnisrechnung			Finanzierungsrechnung		
				RA 2024	VA 2024	RA - VA	RA 2024	VA 2024	RA - VA
914	Beteiligungen								
SA 0 / SA 1	(0) Nettoergebnis (21 - 22) / (1) Geldfluss operative Gebarung (31 – 32)			-96.409,73	0,00	-96.409,73	-35.000,00	0,00	-35.000,00
SA00	Nettoergebnis nach Zuw./Entn. Haushaltsrücklagen (Saldo 0 +/- SU23)			-96.409,73	0,00	-96.409,73			
SA2	Saldo (2) Geldfluss aus der Investiven Gebarung (33 – 34)						1.908.604,21	0,00	1.908.604,21
SA3	Saldo (3) Nettofinanzierungssaldo (Saldo 1 + Saldo 2)						1.873.604,21	0,00	1.873.604,21
SA4	Saldo (4) Geldfluss aus der Finanzierungstätigkeit (35 – 36)						0,00	0,00	0,00
SA5	Saldo (5) Geldfluss aus der voranschlagswirksamen Gebarung (Saldo 3 + Saldo 4)						1.873.604,21	0,00	1.873.604,21
914000	Beteiligungen								
Operative Gebarung									
SU 21 / 31	Summe Erträge / Einzahlungen operative Gebarung			0,00	0,00	0,00	0,00	0,00	0,00
1/914000/694000	Aufwendungen aus der Bewertung von		2245	61.409,73		61.409,73			
	Beteiligungen								
1/914000/755000	Transfers an Unternehmen (ohne		2233 3233	35.000,00		35.000,00	35.000,00		35.000,00
	Finanzunternehmen) und andere								
SU 22 / 32	Summe Aufwendungen / Auszahlungen operative Gebarung			96.409,73	0,00	96.409,73	35.000,00	0,00	35.000,00
SA 0 / SA 1	(0) Nettoergebnis (21 - 22) / (1) Geldfluss operative Gebarung (31 – 32)			-96.409,73	0,00	-96.409,73	-35.000,00	0,00	-35.000,00
SU 23	Summe Haushaltsrücklagen			0,00	0,00	0,00	0,00	0,00	0,00
SA00	Nettoergebnis nach Zuw./Entn. Haushaltsrücklagen (Saldo 0 +/- SU23)			-96.409,73	0,00	-96.409,73			
Investive Gebarung									
2/914000/080000	Beteiligungen an verbundenen		3317 1				1.908.604,21		1.908.604,21
	Unternehmen								
SU 33	Summe Einzahlungen investive Gebarung						1.908.604,21	0,00	1.908.604,21
SU 34	Summe Auszahlungen investive Gebarung						0,00	0,00	0,00
SA2	Saldo (2) Geldfluss aus der Investiven Gebarung (33 – 34)						1.908.604,21	0,00	1.908.604,21
SA3	Saldo (3) Nettofinanzierungssaldo (Saldo 1 + Saldo 2)						1.873.604,21	0,00	1.873.604,21
Finanzierungstätigkeit									
SU 35	Summe Einzahlungen aus der Finanzierungstätigkeit						0,00	0,00	0,00
SU 36	Summe Auszahlungen aus der Finanzierungstätigkeit						0,00	0,00	0,00
SA4	Saldo (4) Geldfluss aus der Finanzierungstätigkeit (35 – 36)						0,00	0,00	0,00
SA5	Saldo (5) Geldfluss aus der voranschlagswirksamen Gebarung (Saldo 3 + Saldo 4)						1.873.604,21	0,00	1.873.604,21

	MVAG	MVAG	VCQU	Ergebnisrechnung			Finanzierungsrechnung			
				EH	FH	RA 2024	VA 2024	RA - VA	RA 2024	VA 2024
92	Öffentliche Abgaben									
SA 0 / SA 1	(0) Nettoergebnis (21 - 22) / (1) Geldfluss operative Gebarung (31 – 32)			2.497.380,24	2.434.600,00	62.780,24	2.476.272,67	2.434.600,00	41.672,67	
SA00	Nettoergebnis nach Zuw./Entn. Haushaltsrücklagen (Saldo 0 +/- SU23)			2.497.380,24	2.434.600,00	62.780,24				
SA2	Saldo (2) Geldfluss aus der Investiven Gebarung (33 – 34)						0,00	0,00	0,00	
SA3	Saldo (3) Nettofinanzierungssaldo (Saldo 1 + Saldo 2)						2.476.272,67	2.434.600,00	41.672,67	
SA4	Saldo (4) Geldfluss aus der Finanzierungstätigkeit (35 – 36)						0,00	0,00	0,00	
SA5	Saldo (5) Geldfluss aus der voranschlagswirksamen Gebarung (Saldo 3 + Saldo 4)						2.476.272,67	2.434.600,00	41.672,67	
920	Ausschließliche Gemeindeabgaben									
SA 0 / SA 1	(0) Nettoergebnis (21 - 22) / (1) Geldfluss operative Gebarung (31 – 32)			695.187,38	666.400,00	28.787,38	674.079,81	666.400,00	7.679,81	
SA00	Nettoergebnis nach Zuw./Entn. Haushaltsrücklagen (Saldo 0 +/- SU23)			695.187,38	666.400,00	28.787,38				
SA2	Saldo (2) Geldfluss aus der Investiven Gebarung (33 – 34)						0,00	0,00	0,00	
SA3	Saldo (3) Nettofinanzierungssaldo (Saldo 1 + Saldo 2)						674.079,81	666.400,00	7.679,81	
SA4	Saldo (4) Geldfluss aus der Finanzierungstätigkeit (35 – 36)						0,00	0,00	0,00	
SA5	Saldo (5) Geldfluss aus der voranschlagswirksamen Gebarung (Saldo 3 + Saldo 4)						674.079,81	666.400,00	7.679,81	
920000	Ausschließliche Gemeindeabgaben									
Operative Gebarung										
2/920000/830000	Grundsteuer A	2111	3111	10	8.591,52	11.100,00	-2.508,48	12.125,13	11.100,00	1.025,13
2/920000/831000	Grundsteuer B	2111	3111	10	129.786,56	136.500,00	-6.713,44	125.862,37	136.500,00	-10.637,63
2/920000/833000	Kommunalsteuer	2111	3111	10	464.407,33	425.000,00	39.407,33	445.568,45	425.000,00	20.568,45
2/920000/834100	Orts.bzw.Kurtaxen	2111	3111	10	57.760,30	58.000,00	-239,70	60.532,70	58.000,00	2.532,70
2/920000/834200	Pauschal.Ortstaxe v.Zweitwohnungen	2111	3111	10	9.863,75	9.500,00	363,75	7.597,85	9.500,00	-1.902,15
2/920000/837000	Lustbarkeitsabgabe	2111	3111	10		500,00	-500,00	232,95	500,00	-267,05
2/920000/838000	Hundeabgabe	2111	3111	10	2.877,93	3.100,00	-222,07	3.103,54	3.100,00	3,54
2/920000/841000	Abgaben für den Gebrauch von öffent Grund in d. Gemeinden inkl. Luftrau	2111	3111	10	73,73	300,00	-226,27	43,73	300,00	-256,27
2/920000/842000	Zweitwohnsitzabgabe	2111	3111	10	13.730,20	13.000,00	730,20	11.573,60	13.000,00	-1.426,40
2/920000/849000	Mahngebühren und Säumniszuschläge	2111	3111	10	233,26	600,00	-366,74	171,09	600,00	-428,91
2/920000/856000	Verwaltungsabgaben Allgemein	2111	3111	10	4.118,25	5.100,00	-981,75	3.485,35	5.100,00	-1.614,65
2/920000/857000	Kommissionsgebühren	2111	3111	10	3.744,55	3.700,00	44,55	3.783,05	3.700,00	83,05
SU 21 / 31	Summe Erträge / Einzahlungen operative Gebarung			695.187,38	666.400,00	28.787,38	674.079,81	666.400,00	7.679,81	
SU 22 / 32	Summe Aufwendungen / Auszahlungen operative Gebarung			0,00	0,00	0,00	0,00	0,00	0,00	
SA 0 / SA 1	(0) Nettoergebnis (21 - 22) / (1) Geldfluss operative Gebarung (31 – 32)			695.187,38	666.400,00	28.787,38	674.079,81	666.400,00	7.679,81	
SU 23	Summe Haushaltsrücklagen			0,00	0,00	0,00	0,00	0,00	0,00	
SA00	Nettoergebnis nach Zuw./Entn. Haushaltsrücklagen (Saldo 0 +/- SU23)			695.187,38	666.400,00	28.787,38				
Investive Gebarung										
SU 33	Summe Einzahlungen investive Gebarung						0,00	0,00	0,00	
SU 34	Summe Auszahlungen investive Gebarung						0,00	0,00	0,00	

	MVAG	MVAG	VCQU	Ergebnisrechnung			Finanzierungsrechnung		
				EH	FH		RA 2024	VA 2024	RA - VA
SA2							0,00	0,00	0,00
SA3							674.079,81	666.400,00	7.679,81
Finanzierungstätigkeit									
SU 35							0,00	0,00	0,00
SU 36							0,00	0,00	0,00
SA4							0,00	0,00	0,00
SA5							674.079,81	666.400,00	7.679,81

		MVAG			Ergebnisrechnung			Finanzierungsrechnung		
		EH	FH	VCQU	RA 2024	VA 2024	RA - VA	RA 2024	VA 2024	RA - VA
925	Ertragsanteile an gemeinschaftlichen Bundesabgaben									
SA 0 / SA 1	(0) Nettoergebnis (21 - 22) / (1) Geldfluss operative Gebarung (31 – 32)				1.802.192,86	1.768.200,00	33.992,86	1.802.192,86	1.768.200,00	33.992,86
SA00	Nettoergebnis nach Zuw./Entn. Haushaltsrücklagen (Saldo 0 +/- SU23)				1.802.192,86	1.768.200,00	33.992,86			
SA2	Saldo (2) Geldfluss aus der Investiven Gebarung (33 – 34)							0,00	0,00	0,00
SA3	Saldo (3) Nettofinanzierungssaldo (Saldo 1 + Saldo 2)							1.802.192,86	1.768.200,00	33.992,86
SA4	Saldo (4) Geldfluss aus der Finanzierungstätigkeit (35 – 36)							0,00	0,00	0,00
SA5	Saldo (5) Geldfluss aus der voranschlagswirksamen Gebarung (Saldo 3 + Saldo 4)							1.802.192,86	1.768.200,00	33.992,86
925000	Ertragsanteile an gemeinschaftliche Bundesabgaben									
Operative Gebarung										
2/925000/859000	Ertragsanteile	2112	3112	11	1.802.192,86	1.768.200,00	33.992,86	1.802.192,86	1.768.200,00	33.992,86
SU 21 / 31	Summe Erträge / Einzahlungen operative Gebarung				1.802.192,86	1.768.200,00	33.992,86	1.802.192,86	1.768.200,00	33.992,86
SU 22 / 32	Summe Aufwendungen / Auszahlungen operative Gebarung				0,00	0,00	0,00	0,00	0,00	0,00
SA 0 / SA 1	(0) Nettoergebnis (21 - 22) / (1) Geldfluss operative Gebarung (31 – 32)				1.802.192,86	1.768.200,00	33.992,86	1.802.192,86	1.768.200,00	33.992,86
SU 23	Summe Haushaltsrücklagen				0,00	0,00	0,00	0,00	0,00	0,00
SA00	Nettoergebnis nach Zuw./Entn. Haushaltsrücklagen (Saldo 0 +/- SU23)				1.802.192,86	1.768.200,00	33.992,86			
Investive Gebarung										
SU 33	Summe Einzahlungen investive Gebarung							0,00	0,00	0,00
SU 34	Summe Auszahlungen investive Gebarung							0,00	0,00	0,00
SA2	Saldo (2) Geldfluss aus der Investiven Gebarung (33 – 34)							0,00	0,00	0,00
SA3	Saldo (3) Nettofinanzierungssaldo (Saldo 1 + Saldo 2)							1.802.192,86	1.768.200,00	33.992,86
Finanzierungstätigkeit										
SU 35	Summe Einzahlungen aus der Finanzierungstätigkeit							0,00	0,00	0,00
SU 36	Summe Auszahlungen aus der Finanzierungstätigkeit							0,00	0,00	0,00
SA4	Saldo (4) Geldfluss aus der Finanzierungstätigkeit (35 – 36)							0,00	0,00	0,00
SA5	Saldo (5) Geldfluss aus der voranschlagswirksamen Gebarung (Saldo 3 + Saldo 4)							1.802.192,86	1.768.200,00	33.992,86

		MVAG		VCQU	Ergebnisrechnung			Finanzierungsrechnung		
		EH	FH		RA 2024	VA 2024	RA - VA	RA 2024	VA 2024	RA - VA
93	Umlagen									
SA 0 / SA 1	(0) Nettoergebnis (21 - 22) / (1) Geldfluss operative Gebarung (31 – 32)				-120.622,16	-119.000,00	-1.622,16	-120.622,16	-119.000,00	-1.622,16
SA00	Nettoergebnis nach Zuw./Entn. Haushaltsrücklagen (Saldo 0 +/- SU23)				-120.622,16	-119.000,00	-1.622,16			
SA2	Saldo (2) Geldfluss aus der Investiven Gebarung (33 – 34)							0,00	0,00	0,00
SA3	Saldo (3) Nettofinanzierungssaldo (Saldo 1 + Saldo 2)							-120.622,16	-119.000,00	-1.622,16
SA4	Saldo (4) Geldfluss aus der Finanzierungstätigkeit (35 – 36)							0,00	0,00	0,00
SA5	Saldo (5) Geldfluss aus der voranschlagswirksamen Gebarung (Saldo 3 + Saldo 4)							-120.622,16	-119.000,00	-1.622,16
930	Landesumlage									
SA 0 / SA 1	(0) Nettoergebnis (21 - 22) / (1) Geldfluss operative Gebarung (31 – 32)				-120.622,16	-119.000,00	-1.622,16	-120.622,16	-119.000,00	-1.622,16
SA00	Nettoergebnis nach Zuw./Entn. Haushaltsrücklagen (Saldo 0 +/- SU23)				-120.622,16	-119.000,00	-1.622,16			
SA2	Saldo (2) Geldfluss aus der Investiven Gebarung (33 – 34)							0,00	0,00	0,00
SA3	Saldo (3) Nettofinanzierungssaldo (Saldo 1 + Saldo 2)							-120.622,16	-119.000,00	-1.622,16
SA4	Saldo (4) Geldfluss aus der Finanzierungstätigkeit (35 – 36)							0,00	0,00	0,00
SA5	Saldo (5) Geldfluss aus der voranschlagswirksamen Gebarung (Saldo 3 + Saldo 4)							-120.622,16	-119.000,00	-1.622,16
930000	Landesumlagen									
Operative Gebarung										
2/930000/861100	Transfers von Ländern, Landesfonds und Landeskammern	2121	3121		13.580,71	13.500,00	80,71	13.580,71	13.500,00	80,71
SU 21 / 31	Summe Erträge / Einzahlungen operative Gebarung				13.580,71	13.500,00	80,71	13.580,71	13.500,00	80,71
1/930000/751130	Laufende Transferzahlungen an das L	2231	3231	26	134.202,87	132.500,00	1.702,87	134.202,87	132.500,00	1.702,87
SU 22 / 32	Summe Aufwendungen / Auszahlungen operative Gebarung				134.202,87	132.500,00	1.702,87	134.202,87	132.500,00	1.702,87
SA 0 / SA 1	(0) Nettoergebnis (21 - 22) / (1) Geldfluss operative Gebarung (31 – 32)				-120.622,16	-119.000,00	-1.622,16	-120.622,16	-119.000,00	-1.622,16
SU 23	Summe Haushaltsrücklagen				0,00	0,00	0,00	0,00	0,00	0,00
SA00	Nettoergebnis nach Zuw./Entn. Haushaltsrücklagen (Saldo 0 +/- SU23)				-120.622,16	-119.000,00	-1.622,16			
Investive Gebarung										
SU 33	Summe Einzahlungen investive Gebarung							0,00	0,00	0,00
SU 34	Summe Auszahlungen investive Gebarung							0,00	0,00	0,00
SA2	Saldo (2) Geldfluss aus der Investiven Gebarung (33 – 34)							0,00	0,00	0,00
SA3	Saldo (3) Nettofinanzierungssaldo (Saldo 1 + Saldo 2)							-120.622,16	-119.000,00	-1.622,16
Finanzierungstätigkeit										
SU 35	Summe Einzahlungen aus der Finanzierungstätigkeit							0,00	0,00	0,00
SU 36	Summe Auszahlungen aus der Finanzierungstätigkeit							0,00	0,00	0,00
SA4	Saldo (4) Geldfluss aus der Finanzierungstätigkeit (35 – 36)							0,00	0,00	0,00
SA5	Saldo (5) Geldfluss aus der voranschlagswirksamen Gebarung (Saldo 3 + Saldo 4)							-120.622,16	-119.000,00	-1.622,16

	MVAG	MVAG	VCQU	Ergebnisrechnung			Finanzierungsrechnung		
				EH	FH		RA 2024	VA 2024	RA - VA
94	Finanzzuweisungen und Zuschüsse								
SA 0 / SA 1	(0) Nettoergebnis (21 - 22) / (1) Geldfluss operative Gebarung (31 – 32)			578.081,06	455.400,00	122.681,06	583.588,26	455.400,00	128.188,26
SA00	Nettoergebnis nach Zuw./Entn. Haushaltsrücklagen (Saldo 0 +/- SU23)			578.081,06	455.400,00	122.681,06			
SA2	Saldo (2) Geldfluss aus der Investiven Gebarung (33 – 34)						0,00	0,00	0,00
SA3	Saldo (3) Nettofinanzierungssaldo (Saldo 1 + Saldo 2)						583.588,26	455.400,00	128.188,26
SA4	Saldo (4) Geldfluss aus der Finanzierungstätigkeit (35 – 36)						0,00	0,00	0,00
SA5	Saldo (5) Geldfluss aus der voranschlagswirksamen Gebarung (Saldo 3 + Saldo 4)						583.588,26	455.400,00	128.188,26
940	Bedarfszuweisungen								
SA 0 / SA 1	(0) Nettoergebnis (21 - 22) / (1) Geldfluss operative Gebarung (31 – 32)			419.100,00	289.200,00	129.900,00	419.100,00	289.200,00	129.900,00
SA00	Nettoergebnis nach Zuw./Entn. Haushaltsrücklagen (Saldo 0 +/- SU23)			419.100,00	289.200,00	129.900,00			
SA2	Saldo (2) Geldfluss aus der Investiven Gebarung (33 – 34)						0,00	0,00	0,00
SA3	Saldo (3) Nettofinanzierungssaldo (Saldo 1 + Saldo 2)						419.100,00	289.200,00	129.900,00
SA4	Saldo (4) Geldfluss aus der Finanzierungstätigkeit (35 – 36)						0,00	0,00	0,00
SA5	Saldo (5) Geldfluss aus der voranschlagswirksamen Gebarung (Saldo 3 + Saldo 4)						419.100,00	289.200,00	129.900,00
940000	Bedarfszuweisungen								
Operative Gebarung									
2/940000/861100	BZ - Abgangsdeckung 2020	2121	3121	15	34.000,00	34.000,00		34.000,00	34.000,00
2/940000/861101	Transfers von Ländern, Landesfonds und Landeskammern - BZ	2121	3121		329.100,00	255.200,00	73.900,00	329.100,00	255.200,00
2/940000/861200	Transfers von Ländern, Landesfonds und Landeskammern - BZ aR Liquiditätsstärkung	2121	3121		56.000,00		56.000,00	56.000,00	56.000,00
SU 21 / 31	Summe Erträge / Einzahlungen operative Gebarung			419.100,00	289.200,00	129.900,00	419.100,00	289.200,00	129.900,00
SU 22 / 32	Summe Aufwendungen / Auszahlungen operative Gebarung			0,00	0,00	0,00	0,00	0,00	0,00
SA 0 / SA 1	(0) Nettoergebnis (21 - 22) / (1) Geldfluss operative Gebarung (31 – 32)			419.100,00	289.200,00	129.900,00	419.100,00	289.200,00	129.900,00
SU 23	Summe Haushaltsrücklagen			0,00	0,00	0,00	0,00	0,00	0,00
SA00	Nettoergebnis nach Zuw./Entn. Haushaltsrücklagen (Saldo 0 +/- SU23)			419.100,00	289.200,00	129.900,00			
Investive Gebarung									
SU 33	Summe Einzahlungen investive Gebarung						0,00	0,00	0,00
SU 34	Summe Auszahlungen investive Gebarung						0,00	0,00	0,00
SA2	Saldo (2) Geldfluss aus der Investiven Gebarung (33 – 34)						0,00	0,00	0,00
SA3	Saldo (3) Nettofinanzierungssaldo (Saldo 1 + Saldo 2)						419.100,00	289.200,00	129.900,00
Finanzierungstätigkeit									
SU 35	Summe Einzahlungen aus der Finanzierungstätigkeit						0,00	0,00	0,00
SU 36	Summe Auszahlungen aus der Finanzierungstätigkeit						0,00	0,00	0,00
SA4	Saldo (4) Geldfluss aus der Finanzierungstätigkeit (35 – 36)						0,00	0,00	0,00

	MVAG		VCQU	Ergebnisrechnung			Finanzierungsrechnung		
	EH	FH		RA 2024	VA 2024	RA - VA	RA 2024	VA 2024	RA - VA
SA5	Saldo (5) Geldfluss aus der voranschlagswirksamen Gebarung (Saldo 3 + Saldo 4)						419.100,00	289.200,00	129.900,00

	MVAG	MVAG	VCQU	Ergebnisrechnung			Finanzierungsrechnung					
				EH	FH		RA 2024	VA 2024	RA - VA	RA 2024	VA 2024	RA - VA
941	Sonstige Finanzaufweisungen nach dem FAG											
SA 0 / SA 1							78.299,00	78.300,00	-1,00	78.299,00	78.300,00	-1,00
SA00							78.299,00	78.300,00	-1,00			
SA2										0,00	0,00	0,00
SA3										78.299,00	78.300,00	-1,00
SA4										0,00	0,00	0,00
SA5										78.299,00	78.300,00	-1,00
941000	Sonstige Finanzaufweisungen nach dem											
Operative Gebarung												
2/941000/860100	Transfers von Bund (Strukturfonds)	2121	3121	15			78.299,00	78.300,00	-1,00	78.299,00	78.300,00	-1,00
SU 21 / 31	Summe Erträge / Einzahlungen operative Gebarung						78.299,00	78.300,00	-1,00	78.299,00	78.300,00	-1,00
SU 22 / 32	Summe Aufwendungen / Auszahlungen operative Gebarung						0,00	0,00	0,00	0,00	0,00	0,00
SA 0 / SA 1	(0) Nettoergebnis (21 - 22) / (1) Geldfluss operative Gebarung (31 - 32)						78.299,00	78.300,00	-1,00	78.299,00	78.300,00	-1,00
SU 23	Summe Haushaltsrücklagen						0,00	0,00	0,00	0,00	0,00	0,00
SA00	Nettoergebnis nach Zuw./Entn. Haushaltsrücklagen (Saldo 0 +/- SU23)						78.299,00	78.300,00	-1,00			
Investive Gebarung												
SU 33	Summe Einzahlungen investive Gebarung									0,00	0,00	0,00
SU 34	Summe Auszahlungen investive Gebarung									0,00	0,00	0,00
SA2	Saldo (2) Geldfluss aus der Investiven Gebarung (33 - 34)									0,00	0,00	0,00
SA3	Saldo (3) Nettofinanzierungssaldo (Saldo 1 + Saldo 2)									78.299,00	78.300,00	-1,00
Finanzierungstätigkeit												
SU 35	Summe Einzahlungen aus der Finanzierungstätigkeit									0,00	0,00	0,00
SU 36	Summe Auszahlungen aus der Finanzierungstätigkeit									0,00	0,00	0,00
SA4	Saldo (4) Geldfluss aus der Finanzierungstätigkeit (35 - 36)									0,00	0,00	0,00
SA5	Saldo (5) Geldfluss aus der voranschlagswirksamen Gebarung (Saldo 3 + Saldo 4)									78.299,00	78.300,00	-1,00

		MVAG			Ergebnisrechnung			Finanzierungsrechnung		
		EH	FH	VCQU	RA 2024	VA 2024	RA - VA	RA 2024	VA 2024	RA - VA
945	Sonstige Zuschüsse des Bundes									
SA 0 / SA 1	(0) Nettoergebnis (21 - 22) / (1) Geldfluss operative Gebarung (31 – 32)				80.682,06	87.900,00	-7.217,94	86.189,26	87.900,00	-1.710,74
SA00	Nettoergebnis nach Zuw./Entn. Haushaltsrücklagen (Saldo 0 +/- SU23)				80.682,06	87.900,00	-7.217,94			
SA2	Saldo (2) Geldfluss aus der Investiven Gebarung (33 – 34)							0,00	0,00	0,00
SA3	Saldo (3) Nettofinanzierungssaldo (Saldo 1 + Saldo 2)							86.189,26	87.900,00	-1.710,74
SA4	Saldo (4) Geldfluss aus der Finanzierungstätigkeit (35 – 36)							0,00	0,00	0,00
SA5	Saldo (5) Geldfluss aus der voranschlagswirksamen Gebarung (Saldo 3 + Saldo 4)							86.189,26	87.900,00	-1.710,74
945060	Pflegregress Auszahlung									
Operative Gebarung										
2/945060/860400	Laufende Transferzahlung des Landes	2121	3121	15	80.682,06	87.900,00	-7.217,94	86.189,26	87.900,00	-1.710,74
SU 21 / 31	Summe Erträge / Einzahlungen operative Gebarung				80.682,06	87.900,00	-7.217,94	86.189,26	87.900,00	-1.710,74
SU 22 / 32	Summe Aufwendungen / Auszahlungen operative Gebarung				0,00	0,00	0,00	0,00	0,00	0,00
SA 0 / SA 1	(0) Nettoergebnis (21 - 22) / (1) Geldfluss operative Gebarung (31 – 32)				80.682,06	87.900,00	-7.217,94	86.189,26	87.900,00	-1.710,74
SU 23	Summe Haushaltsrücklagen				0,00	0,00	0,00	0,00	0,00	0,00
SA00	Nettoergebnis nach Zuw./Entn. Haushaltsrücklagen (Saldo 0 +/- SU23)				80.682,06	87.900,00	-7.217,94			
Investive Gebarung										
SU 33	Summe Einzahlungen investive Gebarung							0,00	0,00	0,00
SU 34	Summe Auszahlungen investive Gebarung							0,00	0,00	0,00
SA2	Saldo (2) Geldfluss aus der Investiven Gebarung (33 – 34)							0,00	0,00	0,00
SA3	Saldo (3) Nettofinanzierungssaldo (Saldo 1 + Saldo 2)							86.189,26	87.900,00	-1.710,74
Finanzierungstätigkeit										
SU 35	Summe Einzahlungen aus der Finanzierungstätigkeit							0,00	0,00	0,00
SU 36	Summe Auszahlungen aus der Finanzierungstätigkeit							0,00	0,00	0,00
SA4	Saldo (4) Geldfluss aus der Finanzierungstätigkeit (35 – 36)							0,00	0,00	0,00
SA5	Saldo (5) Geldfluss aus der voranschlagswirksamen Gebarung (Saldo 3 + Saldo 4)							86.189,26	87.900,00	-1.710,74

Nettovermögensveränderungsrechnung (Anlage 1d)

Nettovermögensveränderungsrechnung	Saldo der Eröffnungsbilanz	Kumuliertes Nettoergebnis	Haushalts-rücklagen	Neubewertungs-rücklagen	Fremdwährungs-umrechnungs-rücklagen	Summe Nettovermögen
Nettovermögen zum 31.12.2023	4.679.973,60	-190.331,92	0,00	1.666,75	0,00	4.491.308,43
1. Änderungen der Ansatz- und Bewertungsmethoden	0,00	0,00	XXXXXXXXXXXXXX	0,00	0,00	0,00
2. Nacherfassung von Vermögenswerten	0,00	0,00	0,00	0,00	0,00	0,00
3. Änderung der erstmaligen Eröffnungsbilanz (gem. § 38 Abs. 8)	0,00	0,00	0,00	0,00	0,00	0,00
Angepasstes Nettovermögen zum 31.12.2023	4.679.973,60	-190.331,92	0,00	1.666,75	0,00	4.491.308,43
4. Veränderung aus der Bewertung von zur Veräußerung verfügbarer Finanzinstrumente	XXXXXXXXXXXXXX	XXXXXXXXXXXXXX	XXXXXXXXXXXXXX	0,00	XXXXXXXXXXXXXX	0,00
5. Veränderung aus der Bewertung von Beteiligungen	XXXXXXXXXXXXXX	XXXXXXXXXXXXXX	XXXXXXXXXXXXXX	7.008,91	XXXXXXXXXXXXXX	7.008,91
6. Veränderung aus der Umrechnung von Vermögen und Fremdmittel in fremder Währung	XXXXXXXXXXXXXX	XXXXXXXXXXXXXX	XXXXXXXXXXXXXX	XXXXXXXXXXXXXX	0,00	0,00
7. Veränderung aus Kapitalverminderungen und -erhöhungen	XXXXXXXXXXXXXX	0,00	0,00	0,00	0,00	0,00
Summe Nettoveränderung, die nicht in die Ergebnisrechnung eingegangen ist						
8. Nettoergebnis des Finanzjahres (SA0)	XXXXXXXXXXXXXX	-7.329,79	XXXXXXXXXXXXXX	XXXXXXXXXXXXXX	XXXXXXXXXXXXXX	-7.329,79
9. Haushaltsrücklagen (SA01)	XXXXXXXXXXXXXX	0,00	0,00	XXXXXXXXXXXXXX	XXXXXXXXXXXXXX	0,00
Nettovermögen zum 31.12.2024	4.679.973,60	-197.661,71	0,00	8.675,66	0,00	4.490.987,55

Darstellung Ergebnishaushalt § 1 Abs. 2 (Anlage 1e)

Mittelverwendungs- und aufbringungsgruppen	Gesamthaushalt	Wirtschaftliche Unternehmung	Summe für die Gebietskörperschaft
Erträge	6.222.935,24		6.222.935,24
Personalaufwand	1.194.800,14		1.194.800,14
Sach-, Transfer-, Finanzaufwand	5.035.464,89		5.035.464,89
Nettoergebnis	-7.329,79		-7.329,79
Entnahme von Haushaltsrücklagen			
Zuweisung an Haushaltsrücklagen			
Gewinnvortrag			
Nettoergebnis nach Zuweisung und Entnahmen von Haushaltsrücklagen	-7.329,79		-7.329,79

Darstellung Vermögenshaushalt § 1 Abs. 2 (Anlage 1f)

AKTIVA				
Mittelverwendungsgruppen		Gesamthaushalt	Wirtschaftliche Unternehmung	Summe für die Gebietskörperschaft
Immaterielle Vermögenswerte				
Sachanlagen		23.438.992,47		23.438.992,47
Aktive Finanzinstrumente und Beteiligungen		256.989,83		256.989,83
Vorräte				
Forderungen		1.029.119,24		1.029.119,24
Kurzfristiges Finanzvermögen				
Liquide Mittel		409.989,75		409.989,75
Aktive Rechnungsabgrenzung				
Summe Aktiva		25.135.091,29		25.135.091,29

PASSIVA				
Mittelaufbringungsgruppen		Gesamthaushalt	Wirtschaftliche Unternehmung	Summe für die Gebietskörperschaft
Eigenmittel				
Nettovermögen (Ausgleichsposten)		4.490.987,55		4.490.987,55
Fremdmittel				
Investitionszuschüsse		14.270.804,18		14.270.804,18
Rückstellungen		143.146,91		143.146,91
Finanzschulden, Verbindlichkeiten		6.230.152,65		6.230.152,65
Passive Rechnungsabgrenzungen				
Summe Passiva		25.135.091,29		25.135.091,29

Querschnitt (Anlage 5b)

RQS-Pos.	Zuordnung MVAG bzw. VHH-Code	Bezeichnung	Anmerkungen	Gesamt-Haushalt	Haushalt ohne Quasi-KG	Quasi-KG ²
Mittelaufbringung (Erträge bzw. Einzahlungen und erhaltene Kapitaltransfers)						
10	3111	Einzahlungen aus eigenen Abgaben		674.079,81	674.079,81	
11	2112	Erträge aus Ertragsanteilen		1.802.192,86	1.802.192,86	
12	2113, 2114, 2115	Erträge aus Gebühren, Leistungen, Besitz und wirtschaftlicher Tätigkeit		1.228.014,39	480.435,68	747.578,71
13	2116	Erträge aus Veräußerungen und sonstige Erträge	ohne Gruppe (Konto) 806, 807, 899	334.422,40	305.010,26	29.412,14
14	2117	Nicht finanzierungswirksame operative Erträge	ohne Gruppe (Konto) 817, 819, 891			
15	212x	Erträge aus Transfers	ohne Gruppe (Konto) 813	1.314.286,64	1.243.002,12	71.284,52
16	213x	Finanzerträge	ohne Gruppe (Konto) 818, 821, 825, 826	143,73	143,73	
17	131x	Erhaltene Kapitaltransfers (VHH Zugang)		1.127.312,00	1.082.354,00	44.958,00
19	Summe 1 (Mittelaufbringung bereinigt)³			6.480.451,83	5.587.218,46	893.233,37
Mittelverwendung (Aufwendungen)						
20	2211, 2212, 2213	Finanzierungswirksamer Personalaufwand		1.151.744,79	1.142.716,73	9.028,06
21	2221 - 2225	Finanzierungswirksamer Sachaufwand	ohne Gruppe (Konto) 799	1.807.871,90	1.331.909,30	475.962,60
22	2226	Verluste aus dem Abgang von Anlagevermögen, Rückstellungen für ausstehende Rechnungen	nur Gruppe (Konto) 683, 688	32.975,76	32.975,76	
23	223x	Transferaufwand	ohne Gruppe (Konto) 696, 761	1.995.874,36	1.995.874,36	
24	224x	Finanzaufwand	ohne Gruppe (Konto) 652, 654, 682, 694, 697, 699	155.638,33	12.191,50	143.446,83
29	Summe 2 (Mittelverwendung bereinigt)³			5.144.105,14	4.515.667,65	628.437,49
Vermögensbildung (Sachanlagevermögen), inkl. Vorräte						
30	1010, 102x	Immaterielle Vermögenswerte und Sachanlagen (VHH Zugang) ⁴	ohne Gruppe (Konto) 090-098, 280	3.483.782,44	3.410.700,96	73.081,48
31	1010, 102x	Immaterielle Vermögenswerte und Sachanlagen (VHH Abgang) ⁴	ohne Gruppe (Konto) 090-098, 280; Abgang mit Minus erfassen	-32.975,76	-32.975,76	
32	1141	Vorräte (Saldo) (VHH Zugang - Abgang)				
39	Summe 3 (Vermögensbildung bereinigt)³			3.450.806,68	3.377.725,20	73.081,48
49	Saldo = Summe 1 - Summe 2 - Summe 3			-2.114.459,99	-2.306.174,39	191.714,40

RQS-Pos.	Zuordnung MVAG bzw. VHH-Code	Bezeichnung	Anmerkungen	Gesamt-Haushalt	Haushalt ohne Quasi-KG	Quasi-KG ²
Überrechnung Quasi-Kapitalgesellschaften (Quasi-KG) gemäß ESVG						
50	2301, 2116	Entnahmen von Haushaltsrücklagen	nur Gruppe (Konto) 893, 894, 895, 899	n.a.	n.a.	
51	2401, 2225	Zuweisungen an Haushaltsrücklagen	nur Gruppe (Konto) 793, 794, 795, 799	n.a.	n.a.	
52	332x	Einzahlungen aus der Rückzahlung von Darlehen sowie gewährten Vorschüssen	ohne Gruppe (Konto) 280-282	n.a.	n.a.	
53	342x	Auszahlungen aus der Gewährung von Darlehen sowie gewährten Vorschüssen	ohne Gruppe (Konto) 280-282	n.a.	n.a.	
54	351x	Einzahlungen aus der Aufnahme von Finanzschulden		n.a.	n.a.	
55	361x	Auszahlungen aus der Tilgung von Finanzschulden		n.a.	n.a.	-280.984,60
56	333x	Erhaltene Kapitaltransfers (Einzahlungen)		n.a.	n.a.	70.289,94
57	131x	Erhaltene Kapitaltransfers (VHH Zugang)		n.a.	n.a.	-44.958,00
59	Überrechnung Quasi-KG Summe aus Position 49 (Quasi-KG) und Position 50 bis 57 (Quasi-KG)			n.a.	n.a.	-63.938,26
60	Finanzierungssaldo („vorläufiges Maastricht-Ergebnis“) ¹ Summe aus Position 49 (Haushalt ohne Quasi-KG) und Position 59 (Quasi-KG)			n.a.	-2.370.112,65	n.a.
61	Erläuterungen der Gebietskörperschaft (optional)					

1) Der Finanzierungssaldo gemäß Pos. 60 kann vom Beitrag der Gemeinde zum Maastricht-Saldo abweichen. Entsprechend den Bestimmungen des Artikel 14 Abs. 2 lit. b Z. 1 iVm Artikel 15 Abs. 1 Österreichischer Stabilitätspakt sind die Daten der Gemeinden (außer Wien) zusammengefasst durch das Land an Statistik Austria zu melden, das ausgewiesene Einzelergebnis der Gemeinde hat nur bedingte Aussagekraft für das Gesamtergebnis der Haushaltskoordinierung.

2) Quasi-Kapitalgesellschaften außerhalb des Sektors Staat gemäß ESVG (Ansatz 85-86).

3) Mittelaufbringung und -verwendung sowie Vermögensbildung bereinigt näherungsweise im Sinne der Einnahmen und Ausgaben gemäß ESVG.

4) VHH Zugang/Abgang der Vermögensrechnung gemäß Anlage 6g - Anlagenspiegel

Nachweis über Transferzahlungen (Anlage 6a)

Haushaltskonto	Bezeichnung Ansatz	Bezeichnung Post	Summe Einzahlungen	Summe Auszahlungen
Transferzahlungen von/an Bund, Bundesfonds, Bundeskammern				
Gesamtsumme Transferzahlungen von/an Bund, Bundesfonds, Bundeskammern			1.990.917,63	8.000,00
Summe Kapitaltransfers			0,00	0,00
Summe Transfers			1.990.917,63	8.000,00
2/211000/860000	Volksschule	Transfers von Bund, Bundesförderung GTS	2.000,00	
2/240000/860600	Kindergärten	Transfers von Bund, Bundesfonds und Bundeskammern	44.493,00	
2/690000/860000	Verkehr, Sonstiges	Transfers von Bund, Bundesfonds und Bundeskammern	16.800,00	
2/820000/860000	Wirtschaftshof Greifenburg	Transfers von Bund, Bundesfonds und Bundeskammern	5.000,00	
2/851000/860000	Betriebe der Abwasserbeseitigung	Transfers von Bund, Bundesfonds und Bundeskammern	42.132,77	
2/925000/859000	Ertragsanteile an gemeinschaftliche Bundesabgaben	Ertragsanteile	1.802.192,86	
2/941000/860100	Sonstige Finanzausweisungen nach dem	Transfers von Bund (Strukturfonds)	78.299,00	
1/390000/750000	Kirchliche Angelegenheiten	Transfers an Bund, Bundesfonds und Bundeskammern		8.000,00

Haushaltskonto	Bezeichnung Ansatz	Bezeichnung Post	Summe Einzahlungen	Summe Auszahlungen
Transferzahlungen von/an Länder, Landesfonds, Landeskammern				
Gesamtsumme Transferzahlungen von/an Länder, Landesfonds, Landeskammern			1.965.067,34	1.406.954,92
Summe Kapitaltransfers			882.354,00	0,00
Summe Transfers			1.082.713,34	1.406.954,92
2/010000/861100	Zentralamt	Transfers von Ländern, Landesfonds und Landeskammern	406,00	
2/163000/861000	Freiwillige Feuerwehr Greifenburg	Transfers von Ländern, Landesfonds - KLFV	2.860,00	
2/163000/861100	Freiwillige Feuerwehr Greifenburg	Transfers von Ländern, Landesfonds und Landeskammern	70.000,00	
2/210000/861100	Allgemeinbildende Pflichtschulen, gemeinsame Kosten	Transfers von Ländern - BZ aR für Schulgemeindeverband	51.000,00	
2/211000/301000	Volksschule	Kapitaltransfers von Ländern, Landesfonds und Landeskammern	248.500,00	
2/211000/861000	Volksschule	Transfers von Ländern, Landesförderung GTS	8.000,00	
2/240000/301000	Kindergärten	Kapitaltransfers von Ländern, Landesfonds und Landeskammern	58.854,00	
2/240000/861000	Kindergärten	Laufende Transferzahlung des Landes	116.662,00	
2/240000/861500	Kindergärten	Landesförderung von Elternbeiträgen	66.568,99	
2/322000/301000	Maßnahmen zur Förderung der Musikpflege TK-Greifenburg	Kapitaltransfers von Ländern, Landesfonds und Landeskammern	75.000,00	
2/390000/861100	Kirchliche Angelegenheiten	Transfers von Ländern - BZ aR für Diözese	8.000,00	
2/411000/861800	Maßnahmen der allgemeinen Sozialhil	Transfers von Ländern, Landesfonds und Landeskammern (Strafgelder)	26.221,63	
2/439000/861000	Sonstige Einrichtungen und Maßnahme / Nachtbus	Transfers von Ländern, Förderung Nachtbus	16.800,00	
2/612000/861000	Gemeindestraßen	Transfers von Ländern, Landesfonds und Landeskammern (Geschwindigkeitsanzeige)	4.773,00	
2/831000/861100	Badesee Greifenburg	Transfers von Ländern, Landesfonds und Landeskammern	63.400,00	
2/831002/301200	Badesee-Projekt - Gebäude	Kapitaltransfers von Ländern, Landesfonds und Landeskammern - BZ aR	500.000,00	
2/831002/861100	Badesee-Projekt - Gebäude	Transfers von Ländern, Landesfonds und Landeskammern	100.000,00	
2/851000/861010	Betriebe der Abwasserbeseitigung	Gebührenbremse 2024	28.665,00	
2/852000/861000	Betriebe der Müllbeseitigung	Transfers von Ländern, Landesfonds (Tierseuchenfonds)	486,75	
2/930000/861100	Landesumlagen	Transfers von Ländern, Landesfonds und Landeskammern	13.580,71	
2/940000/861100	Bedarfszuweisungen	BZ - Abgangsdeckung 2020	34.000,00	
2/940000/861101	Bedarfszuweisungen	Transfers von Ländern, Landesfonds und Landeskammern - BZ	329.100,00	
2/940000/861200	Bedarfszuweisungen	Transfers von Ländern, Landesfonds und Landeskammern - BZ aR Liquiditätsstärkung	56.000,00	
2/945060/860400	Pflegeregress Auszahlung	Laufende Transferzahlung des Landes	86.189,26	
1/210000/751300	Allgemeinbildende Pflichtschulen, gemeinsame Kosten	Transfers an Länder - Sonderpäd. Maßnahmen		172,90
1/220000/751500	Berufsbildende Pflichtschulen	Laufende Transferzahlungen Schulerhaltungsbeitrag Berufsschulen		28.533,24
1/249000/751900	Kindertagesstätten	Laufende Transferzahlungen Kostenbeitrag Kinder-/Tagesbetreuung		82.401,98
1/411000/751600	Maßnahmen der allgemeinen Sozialhil	Laufende Transferzahlungen Land (K-MSG, K-CHG, K-KJHG, Schulassistenz)		766.427,30
1/510000/751110	Sprengelarzt	Laufende Transferzahlungen an das L		4.597,92
1/530000/751140	Rettungsdienste	Laufende Transferzahlungen an das L		25.546,16

Haushaltskonto	Bezeichnung Ansatz	Bezeichnung Post	Summe Einzahlungen	Summe Auszahlungen
Transferzahlungen von/an Länder, Landesfonds, Landesammern				
Gesamtsumme Transferzahlungen von/an Länder, Landesfonds, Landesammern			1.965.067,34	1.406.954,92
Summe Kapitaltransfers			882.354,00	0,00
Summe Transfers			1.082.713,34	1.406.954,92
1/560000/751120	Beiträge d. Gemeinden als Beitragsb	Laufende Transferzahlungen Betriebsabgang Krankenanstalten		365.072,55
1/930000/751130	Landesumlagen	Laufende Transferzahlungen an das L		134.202,87
Transferzahlungen von/an Gemeinden, Gemeindeverbände, Gemeindefonds				
Gesamtsumme Transferzahlungen von/an Gemeinden, Gemeindeverbände, Gemeindefonds			5.000,00	368.845,89
Summe Kapitaltransfers			5.000,00	0,00
Summe Transfers			0,00	368.845,89
2/831002/302000	Badeseer-Projekt - Gebäude	Kapitaltransfers von Gemeinden, Gemeindeverbänden (ohne marktbestimmte Tätigkeit) und Gemeindefonds	5.000,00	
1/000000/752400	Gewählte Gemeindeorgane	GSZ - Bürgermeister Kostenersatz		2.163,33
1/080000/752500	Pensionen (soweit nicht aufgeteilt)	GSZ-jährl. Pensionsbeiträge		195.923,33
1/163000/752600	Freiwillige Feuerwehr Greifenburg	Laufende Transferzahlungen an Gemeindeverbände		855,15
1/180000/754000	Zivilschutz	Laufende Transferzahlungen an Gemeindeverbände		50,00
1/210000/752200	Allgemeinbildende Pflichtschulen, gemeinsame Kosten	Laufende Transferzahlungen an Schulgemeinerverband		96.200,00
1/210000/752210	Allgemeinbildende Pflichtschulen, gemeinsame Kosten	Transfers an Gemeindeverbände - Schulgemeinerverband Weiterleitung BZ aR		51.000,00
1/322000/752000	Maßnahmen zur Förderung der Musikpflege TK-Greifenburg	Transfers an Gemeinden, Gemeindeverbände (ohne marktbestimmte Tätigkeit) und Gemeindefonds		84,60
1/411000/752300	Maßnahmen der allgemeinen Sozialhil	Laufende Transferzahlungen an Sozialhilfeverband Spittal/Drau		22.569,48
Transferzahlungen von/an Sozialversicherungsträger				
Gesamtsumme Transferzahlungen von/an Sozialversicherungsträger			38.401,78	0,00
Summe Kapitaltransfers			0,00	0,00
Summe Transfers			38.401,78	0,00
2/320000/863000	Musikschule Oberes Drautal	Laufende Transferzahlungen v.Gemein	38.401,78	

Haushaltskonto	Bezeichnung Ansatz	Bezeichnung Post	Summe Einzahlungen	Summe Auszahlungen
Transferzahlungen von/an sonst. Träger des öffentlichen Rechts				
Gesamtsumme Transferzahlungen von/an sonst. Träger des öffentlichen Rechts			3.490,45	51.673,80
Summe Kapitaltransfers			0,00	0,00
Summe Transfers			3.490,45	51.673,80
2/163200/863000	Freiwillige Feuerwehr Bruggen	Transfers von sonstigen Trägern öffentlichen Rechts und Sozialversicherungsträgern	1.150,00	
2/211000/863000	Volksschule	Transfers v. sonst. Trägern öff. Rechts und SV (zB. AUVA)	1.060,00	
2/240000/863000	Kindergärten	Transfers von sonstigen Trägern öffentlichen Rechts und Sozialversicherungsträgern	1.280,45	
1/012000/754300	VERWALTUNGSGEMEINSCHAFT SPITTAL	GSZ - Kostenersatz Aufgabenbesorgung		1.899,00
1/016000/754300	Elektronische Datenverarbeitung	GSZ - Kostenersatz für CNC-Behördennetzwerk		1.944,00
1/091000/754200	Personalausbildung und Personalfort	Laufende Transferzahlungen an Verwaltungsakademie		1.340,04
1/210000/754100	Allgemeinbildende Pflichtschulen, gemeinsame Kosten	Laufende Transferzahlungen an Ktn. Schulbaufonds		30.890,76
1/520000/754400	Natur- und Landschaftsschutz	Laufende Transferzahlungen an sonst Träger des öffentlichen Rechtes		200,00
1/690000/754500	Verkehr, Sonstiges	Laufende Transferzahlungen an Verkehrsbund		15.400,00
Gesamtsumme			4.002.877,20	1.835.474,61

Nachweis über Haushaltsrücklagen und
Zahlungsmittelreserven (Anlage 6b)

Haushaltsrücklagen			Rücklagenstand			Rücklagenstand		Zahlungsmittelreserven		
Nr.	Verwendungszweck	Ansatz	31.12.2023	Zuführungen	Entnahmen	31.12.2024	31.12.2023	31.12.2024	Konto-/Sparbuchnummer	

Einzelnachweis über Finanzschulden und Schuldendienst
(Anlage 6c)

Darlehen	Ansatz	Staat	Laufzeit	Darlehenshöhe	Buchwert	Zugang	Tilgung	Zinsen	Summe	Schulden-	Kurs	Buchwert	Netto
Darlehensgeber				Gesamt	31.12.2023				Schulden-	dienst	Gewinn/	inkl. KG/KV	Schulden-
Verwendung		Währung/Zinssatz							dienst	Ersätze	-Verlust	31.12.2024	dienst
Aktenzahl													

1. Darlehen für Investitionszwecke**1.1. ... von Trägern des öffentlichen Rechts****1.1.1. ... von Bund, Bundesfonds, Bundeskammern****1.1.2. ... von Ländern, Landesfonds, Landeskammern**

9799/36	820000	AT	2018 - 2026	250.000,00	97.455,50		32.002,72	1.461,83	33.464,55			65.452,78	33.464,55
---------	--------	----	-------------	------------	-----------	--	-----------	----------	-----------	--	--	-----------	-----------

Kärntner Regionalfonds

Kärntner Regionalfonds - Bauhof,
Ankauf Telekomgebäude, AT76
5200 0009 4300 2070

03-SP71-8/13-2017

11917/16	851000	AT	2012 - 2043	126.338,10	1.416.888,73							1.416.888,73	
----------	--------	----	-------------	------------	--------------	--	--	--	--	--	--	--------------	--

Kärntner Wasserwirtschaftsfonds

Kärntner Wasserwirtschaftsfonds
Kanal ABA , Greifenburg

Landesförderungen BA01-04

288/21/2011

1.1.3. ... von Gemeinden, Gemeindeverbänden, Gemeindefonds**1.1.4. ... von Sozialversicherungsträgern****1.1.5. ... von sonstigen Trägern des öffentlichen Rechts****1.2. ... von Beteiligungen der Gebietskörperschaft (ohne Finanzunternehmungen)****1.3. ... von Unternehmen (ohne Beteiligungen und ohne Finanzunternehmungen)****1.4. ... von Finanzunternehmen****1.4.1. ... von Finanzunternehmen im Inland**

9557/8	851000	AT	2008 - 2032	2.000.000,00	969.428,10		87.363,78	48.077,27	135.441,05			882.064,32	135.441,05
--------	--------	----	-------------	--------------	------------	--	-----------	-----------	------------	--	--	------------	------------

Kommunalkredit Austria AG

Kommunalkredit Austria AG Kanal
ABA, Greifenburg BA01

113316

Rechnungsabschluss 2024

Marktgemeinde Greifenburg

Einzelnachweis über Finanzschulden und Schuldendienst (Anlage 6c)

Darlehen Darlehensgeber Verwendung Aktenzahl	Ansatz	Staat	Laufzeit	Darlehenshöhe Gesamt	Buchwert 31.12.2023	Zugang	Tilgung	Zinsen	Summe Schulden- dienst	Schulden- dienst Ersätze	Kurs Gewinn/ -Verlust	Buchwert inkl. KG/KV 31.12.2024	Netto Schulden- dienst
			Währung/Zinssatz										
9561/9 Bank Austria Creditanstalt Bank Austria , Kanal ABA Greifenburg BA01, AT221200053462434514 53462/434.514	851000	AT	2009 - 2033	1.100.000,00	602.155,51		47.865,85	29.163,31	77.029,16			554.289,66	77.029,16
11911/20 Anadi Bank Anadi-Bank Wasser WVA Greifenburg, AT885200000789407010	850000	AT	2009 - 2034	600.000,00	341.285,47		25.494,02	16.634,18	42.128,20			315.791,45	42.128,20
11912/12 Raiffeisenbank Oberdrautal-Weißensee Raiffeisenbank Darlehen Kanalbau Greifenburg, ABA Greifenburg BA03, Kt 2000.3059 Aufschlag bzw. Mindestzinssatz 0,19% 20.003.059	851000	AT	2010 - 2035	1.400.000,00	672.000,00		56.000,00	26.556,12	82.556,12			616.000,00	82.556,12
11912/13 Raiffeisenbank Oberdrautal-Weißensee Raiffeisenbank Darlehen Kanalbau Greifenburg, ABA Greifenburg BA01 u. GIS, Kt. 2000.3661 Aufschlag bzw. Mindestzinssatz 0,38% 20.003.661	851000	AT	2011 - 2035	600.000,00	304.990,39		26.546,56	6.112,44	32.659,00			278.443,83	32.659,00
11912/15 Raiffeisenbank Oberdrautal-Weißensee Raiffeisenbank Darlehen Kanalbau Greifenburg, ABA Greifenburg Endfinanzierung, Kt. 2000.3125 Aufschlag bzw. Mindestzinssatz 0,80% 20.003.125	851000	AT	2012 - 2038	400.000,00	259.803,02		18.114,39	5.803,61	23.918,00			241.688,63	23.918,00

Darlehen Darlehensgeber Verwendung Aktenzahl	Ansatz	Staat	Laufzeit	Darlehenshöhe Gesamt	Buchwert 31.12.2023	Zugang	Tilgung	Zinsen	Summe Schulden- dienst	Schulden- dienst Ersätze	Kurs Gewinn/ -Verlust	Buchwert inkl. KG/KV 31.12.2024	Netto Schulden- dienst
		Währung/Zinssatz											
11912/16 Raiffeisenbank Oberdrautal-Weißensee Raiffeisenbank Darlehen Wasser- und Kanalbau, 2021 - 2022 Baulanderschließung , Kt. 2001.1086 Fix 10 Jahre 0,39% Kt: 20.011.086 (03-SP7	850000	AT	2021 - 2046	151.450,00 250.000,00	139.334,00		6.058,00	546,43	6.604,43			133.276,00	6.604,43
11912/16 Raiffeisenbank Oberdrautal-Weißensee Raiffeisenbank Darlehen Wasser- und Kanalbau, 2021 - 2022 Baulanderschließung , Kt. 2001.1086 Fix 10 Jahre 0,39% Kt: 20.011.086 (03-SP7	851000	AT	2021 - 2046	98.550,00 250.000,00	90.666,00		3.942,00	355,57	4.297,57			86.724,00	4.297,57
1.4.2. ... von Finanzunternehmen im Ausland													
1.5. ... von Sonstigen													
Zwischensumme					4.894.006,72	0,00	303.387,32	134.710,76	438.098,08	0,00	0,00	4.590.619,40	438.098,08

2. Finanzschulden für den laufenden Aufwand**2.1. ... von Trägern des öffentlichen Rechts****2.1.1. ... von Bund, Bundesfonds, Bundeskammern****2.1.2. ... von Ländern, Landesfonds, Landesammern****2.1.3. ... von Gemeinden, Gemeindeverbänden, Gemeindefonds****2.1.4. ... von Sozialversicherungsträgern****2.1.5. ... von sonstigen Trägern des öffentlichen Rechts****2.2. ... von Beteiligungen der Gebietskörperschaft (ohne Finanzunternehmungen)****2.3. ... von Unternehmen (ohne Beteiligungen und ohne Finanzunternehmungen)**

Darlehen Darlehensgeber Verwendung Aktenzahl	Ansatz	Staat	Laufzeit	Darlehenshöhe Gesamt	Buchwert 31.12.2023	Zugang	Tilgung	Zinsen	Summe Schulden- dienst	Schulden- dienst Ersätze	Kurs Gewinn/ -Verlust	Buchwert inkl. KG/KV 31.12.2024	Netto Schulden- dienst
		Währung/Zinssatz											
2.4. ... von Finanzunternehmen													
2.4.1. ... von Finanzunternehmen im Inland													
11912/17	850000	AT	2024 - 2049	156.816,00	159.790,93		6.272,64	6.663,31	12.935,95			153.518,29	12.935,95
Raiffeisenbank Oberdrautal-Weißensee				240.000,00									
Raiffeisenbank Darlehen Wasser- und Kanalbau 2023 , Baulanderschließung Kt. 2001.1839 Mindestzinssatz , 0,45%													
Kt. 2001.1839 (03-SP71- euribor6m													
11912/17	851000	AT	2024 - 2049	83.184,00	84.762,07		3.327,36	3.534,59	6.861,95			81.434,71	6.861,95
Raiffeisenbank Oberdrautal-Weißensee				240.000,00									
Raiffeisenbank Darlehen Wasser- und Kanalbau 2023 , Baulanderschließung Kt. 2001.1839 Mindestzinssatz , 0,45%													
Kt. 2001.1839 (03-SP71- euribor6m													
2.4.2. ... von Finanzunternehmen im Ausland													
2.5. ... von Sonstigen													
Zwischensumme					244.553,00	0,00	9.600,00	10.197,90	19.797,90	0,00	0,00	234.953,00	19.797,90
SUMME (1 und 2)					5.138.559,72	0,00	312.987,32	144.908,66	457.895,98	0,00	0,00	4.825.572,40	457.895,98
Davon ohne Quasi-KG *)					97.455,50	0,00	32.002,72	1.461,83	33.464,55	0,00	0,00	65.452,78	33.464,55
Davon Quasi-KG *)					5.041.104,22	0,00	280.984,60	143.446,83	424.431,43	0,00	0,00	4.760.119,62	424.431,43
3. Finanzschulden gem. §32 (2)													
3.1. ... von Trägern des öffentlichen Rechts													
9799/37	831002	AT	2024 - 2032	700.000,00		700.000,00						700.000,00	
Kärntner Regionalfonds													
Kärntner Regionalfonds - Freizeitanlage, Greifenburg AT87 5200 0009 4300 4200 03-Sp71-8/34-2023													

Darlehen	Ansatz	Staat	Laufzeit	Darlehenshöhe	Buchwert	Zugang	Tilgung	Zinsen	Summe	Schulden-	Kurs	Buchwert	Netto
Darlehensgeber				Gesamt	31.12.2023				Schulden-	dienst	Gewinn/	inkl. KG/KV	Schulden-
Verwendung		Währung/Zinssatz							dienst	Ersätze	-Verlust	31.12.2024	dienst
Aktenzahl													
3.2. ... von Finanzunternehmen													
3.2.1. ... von Finanzunternehmen im Inland													
210072					398.270,20							304.472,20	
VOLKSBANK GREIFENBURG ZW-7													
			EUR										
3.2.2. ... von Finanzunternehmen im Ausland													
Summe					398.270,20	700.000,00	0,00	0,00	0,00	0,00	0,00	1.004.472,20	0,00
Gesamtsumme												5.830.044,60	

*) Quasi-Kapitalgesellschaften außerhalb des Sektors Staat gemäß ESVG (Ansatz 85-86).

Einzelnachweis über Finanzschulden gemäß § 32 Abs. 3
(Anlage 6d)

Darlehen	Ansatz	Staat	Laufzeit	Darlehenshöhe	Buchwert	Zugang	Tilgung	Zinsen	Summe	Schulden-	Kurs	Buchwert	Netto
Darlehensgeber				Gesamt	31.12.2023				Schulden-	dienst	Gewinn/	inkl. KG/KV	Schulden-
Verwendung		Währung/Zinssatz							dienst	Ersätze	-Verlust	31.12.2024	dienst
Aktenzahl													
Summe					0,00	0,00	0,00	0,00	0,00	0,00	0,00	0,00	0,00

Nachweis über haushaltsinterne Vergütungen (Anlage 6f)

Gruppenebene		Erträge	Aufwendungen
0	Vertretungskörper und allgemeine Verwaltung	12.381,57	23.834,62
1	Öffentliche Ordnung und Sicherheit	0,00	6.867,00
2	Unterricht, Erziehung, Sport und Wissenschaft	345,64	20.156,75
3	Kunst, Kultur und Kultus	40.754,73	9.986,51
4	Soziale Wohlfahrt und Wohnbauförderung	0,00	0,00
5	Gesundheit	0,00	0,00
6	Straßen- und Wasserbau, Verkehr	0,00	18.630,00
7	Wirtschaftsförderung	0,00	10.442,00
8	Dienstleistungen	284.866,50	248.085,92
9	Finanzwirtschaft	0,00	0,00
Summe		338.348,44	338.002,80
Nicht voranschlagswirksame Gebarung		Mittelaufbringung	Mittelverwendung
270	Finanzamt Vorsteuerbeträge (nicht voranschlagswirksame Gebarung)	0,00	0,00
360	Umsatzsteuer (nicht voranschlagswirksame Gebarung)	0,00	0,00
Summe		0,00	0,00

Anlagenspiegel nach Ansatz (Anlage 6g)

Ansatz	MVAG	Bezeichnung	Anschaffungskosten kum. 31.12.2023	kumulierte Abschreibung	Buchwert 31.12.2023	Zugänge/ + Umbuchungen -	Abgänge/ -	Wertaufholung+/ Wertminderung-	Abschreibung	Buchwert 31.12.2024
010000	Zentralamt		193.462,29	169.617,08	23.845,21	6.238,87	0,00	0,00	7.292,82	22.791,26
	1010	Immaterielle Vermögenswerte	6.343,16	6.342,16	1,00	0,00	0,00	0,00	1,00	0,00
	1021	Grundstücke, Grundstückseinrichtungen und Infi	3.525,60	0,00	3.525,60	0,00	0,00	0,00	0,00	3.525,60
	1022	Gebäude und Bauten	91.709,42	91.709,42	0,00	0,00	0,00	0,00	0,00	0,00
	1026	Amts-, Betriebs- und Geschäftsausstattung	91.884,11	71.565,50	20.318,61	6.238,87	0,00	0,00	7.291,82	19.265,66
163000	Freiwillige Feuerwehr Greifenburg		1.717.415,65	1.130.283,27	587.132,38	18.208,18	32.975,76	0,00	46.827,87	525.536,93
	1022	Gebäude und Bauten	734.301,68	452.441,39	281.860,29	0,00	0,00	0,00	14.686,04	267.174,25
	1023	Wasser- und Abwasserbauten und -anlagen	1.677,52	587,13	1.090,39	0,00	0,00	0,00	167,75	922,64
	1025	Technische Anlagen, Fahrzeuge und Maschinen	892.297,74	590.780,04	301.517,70	0,00	32.975,76	0,00	30.123,47	238.418,47
	1026	Amts-, Betriebs- und Geschäftsausstattung	89.138,71	86.474,71	2.664,00	18.208,18	0,00	0,00	1.850,61	19.021,57
163100	Freiwillige Feuerwehr Hauzendorf		275.852,44	140.248,89	135.603,55	0,00	0,00	0,00	8.015,22	127.588,33
	1021	Grundstücke, Grundstückseinrichtungen und Infi	11.520,00	0,00	11.520,00	0,00	0,00	0,00	0,00	11.520,00
	1025	Technische Anlagen, Fahrzeuge und Maschinen	192.380,54	69.256,99	123.123,55	0,00	0,00	0,00	7.695,22	115.428,33
	1026	Amts-, Betriebs- und Geschäftsausstattung	71.951,90	70.991,90	960,00	0,00	0,00	0,00	320,00	640,00
163200	Freiwillige Feuerwehr Bruggen		481.489,25	118.993,19	362.496,06	0,00	0,00	0,00	14.514,33	347.981,73
	1021	Grundstücke, Grundstückseinrichtungen und Infi	64.680,00	0,00	64.680,00	0,00	0,00	0,00	0,00	64.680,00
	1025	Technische Anlagen, Fahrzeuge und Maschinen	323.937,79	38.872,53	285.065,26	0,00	0,00	0,00	12.957,51	272.107,75
	1026	Amts-, Betriebs- und Geschäftsausstattung	92.871,46	80.120,66	12.750,80	0,00	0,00	0,00	1.556,82	11.193,98
163300	Jugendfeuerwehr Greifenburg		7.308,00	730,80	6.577,20	0,00	0,00	0,00	730,80	5.846,40
	1026	Amts-, Betriebs- und Geschäftsausstattung	7.308,00	730,80	6.577,20	0,00	0,00	0,00	730,80	5.846,40
179000	Sonstige Einrichtungen und Maßnahme		30.765,76	3.845,72	26.920,04	0,00	0,00	0,00	1.538,29	25.381,75
	1025	Technische Anlagen, Fahrzeuge und Maschinen	30.765,76	3.845,72	26.920,04	0,00	0,00	0,00	1.538,29	25.381,75
211000	Volksschule		156.845,73	131.744,96	25.100,77	1.955.173,24	0,00	0,00	59.434,98	1.920.839,03
	1021	Grundstücke, Grundstückseinrichtungen und Infi	0,00	0,00	0,00	104.580,80	0,00	0,00	0,00	104.580,80
	1022	Gebäude und Bauten	37.162,01	37.162,01	0,00	1.850.592,44	0,00	0,00	52.129,36	1.798.463,08
	1026	Amts-, Betriebs- und Geschäftsausstattung	119.683,72	94.582,95	25.100,77	0,00	0,00	0,00	7.305,62	17.795,15
240000	Kindergärten		979.590,15	345.578,83	634.011,32	0,00	0,00	0,00	18.257,17	615.754,15
	1021	Grundstücke, Grundstückseinrichtungen und Infi	173.812,04	321,61	173.490,43	0,00	0,00	0,00	107,20	173.383,23
	1022	Gebäude und Bauten	739.247,48	289.410,06	449.837,42	0,00	0,00	0,00	14.799,58	435.037,84
	1026	Amts-, Betriebs- und Geschäftsausstattung	66.530,63	55.847,16	10.683,47	0,00	0,00	0,00	3.350,39	7.333,08
249000	Kindertagesstätten		90.680,86	9.160,06	81.520,80	0,00	0,00	0,00	7.279,52	74.241,28
	1022	Gebäude und Bauten	38.864,76	2.521,81	36.342,95	0,00	0,00	0,00	1.964,48	34.378,47
	1026	Amts-, Betriebs- und Geschäftsausstattung	51.816,10	6.638,25	45.177,85	0,00	0,00	0,00	5.315,04	39.862,81
262000	Sportplätze		845.171,68	440.372,52	404.799,16	0,00	0,00	0,00	1.429,26	403.369,90
	1021	Grundstücke, Grundstückseinrichtungen und Infi	391.155,00	0,00	391.155,00	0,00	0,00	0,00	0,00	391.155,00
	1024	Sonderanlagen	442.794,56	432.744,16	10.050,40	0,00	0,00	0,00	1.257,18	8.793,22
	1026	Amts-, Betriebs- und Geschäftsausstattung	11.222,12	7.628,36	3.593,76	0,00	0,00	0,00	172,08	3.421,68
269000	Sportplätze Greifenburg/Bruggen		235.288,83	139.492,29	95.796,54	0,00	0,00	0,00	3.952,90	91.843,64
	1021	Grundstücke, Grundstückseinrichtungen und Infi	37.644,00	0,00	37.644,00	0,00	0,00	0,00	0,00	37.644,00

Ansatz	MVAG	Bezeichnung	Anschaffungskosten kum. 31.12.2023	kumulierte Abschreibung	Buchwert 31.12.2023	Zugänge/ + Umbuchungen -	Abgänge/	Wertaufholung+/ Wertminderung-	Abschreibung	Buchwert 31.12.2024
	1022	Gebäude und Bauten	197.644,83	139.492,29	58.152,54	0,00	0,00	0,00	3.952,90	54.199,64
320000	Musikschule Oberes Drautal		17.843,04	4.827,90	13.015,14	0,00	0,00	0,00	1.484,76	11.530,38
	1026	Amts-, Betriebs- und Geschäftsausstattung	17.843,04	4.827,90	13.015,14	0,00	0,00	0,00	1.484,76	11.530,38
322000	Maßnahmen zur Förderung der Musikpflege TK-Greifenl		0,00	0,00	0,00	286.995,75	0,00	0,00	7.070,04	279.925,71
	1021	Grundstücke, Grundstückseinrichtungen und Infi	0,00	0,00	0,00	22.970,27	0,00	0,00	29,36	22.940,91
	1022	Gebäude und Bauten	0,00	0,00	0,00	264.025,48	0,00	0,00	7.040,68	256.984,80
360000	Heimatmuseen		10.440,00	0,00	10.440,00	0,00	0,00	0,00	0,00	10.440,00
	1021	Grundstücke, Grundstückseinrichtungen und Infi	10.440,00	0,00	10.440,00	0,00	0,00	0,00	0,00	10.440,00
362000	Denkmalpflege		3.254,40	467,04	2.787,36	0,00	0,00	0,00	133,44	2.653,92
	1021	Grundstücke, Grundstückseinrichtungen und Infi	1.920,00	0,00	1.920,00	0,00	0,00	0,00	0,00	1.920,00
	1027	Kulturgüter	1.334,40	467,04	867,36	0,00	0,00	0,00	133,44	733,92
369000	Sonst.Einrichtungen u. Maßnahmen - Waldfest / Veransi		3,00	3,00	0,00	0,00	0,00	0,00	0,00	0,00
	1022	Gebäude und Bauten	3,00	3,00	0,00	0,00	0,00	0,00	0,00	0,00
380000	Kultursaal Greifenburg		108.413,54	106.812,97	1.600,57	0,00	0,00	0,00	342,02	1.258,55
	1022	Gebäude und Bauten	3.157,97	1.871,45	1.286,52	0,00	0,00	0,00	27,97	1.258,55
	1026	Amts-, Betriebs- und Geschäftsausstattung	105.255,57	104.941,52	314,05	0,00	0,00	0,00	314,05	0,00
612000	Gemeindestraßen		15.537.655,55	7.381.365,74	8.156.289,81	4.482,00	0,00	0,00	462.900,37	7.697.871,44
	1021	Grundstücke, Grundstückseinrichtungen und Infi	15.537.655,55	7.381.365,74	8.156.289,81	0,00	0,00	0,00	462.526,87	7.693.762,94
	1026	Amts-, Betriebs- und Geschäftsausstattung	0,00	0,00	0,00	4.482,00	0,00	0,00	373,50	4.108,50
814000	Straßenreinigung		3.661,86	3.660,86	1,00	0,00	0,00	0,00	1,00	0,00
	1026	Amts-, Betriebs- und Geschäftsausstattung	3.661,86	3.660,86	1,00	0,00	0,00	0,00	1,00	0,00
815000	Park- u.Gartenanlagen, Kinderspielp		64.784,52	38.663,58	26.120,94	2.938,57	0,00	0,00	3.654,50	25.405,01
	1021	Grundstücke, Grundstückseinrichtungen und Infi	16.770,00	0,00	16.770,00	0,00	0,00	0,00	0,00	16.770,00
	1024	Sonderanlagen	13.300,00	7.980,00	5.320,00	0,00	0,00	0,00	1.330,00	3.990,00
	1026	Amts-, Betriebs- und Geschäftsausstattung	34.714,52	30.683,58	4.030,94	2.938,57	0,00	0,00	2.324,50	4.645,01
816000	Öffentliche Beleuchtung und Uhren		1.333.682,90	680.131,80	653.551,10	37.014,64	0,00	0,00	42.066,68	648.499,06
	1021	Grundstücke, Grundstückseinrichtungen und Infi	1.333.682,90	680.131,80	653.551,10	37.014,64	0,00	0,00	42.066,68	648.499,06
817000	Friedhöfe (einschließlich Einsegnungshallen und Krem:		572.949,20	32.515,38	540.433,82	0,00	0,00	0,00	13.143,35	527.290,47
	1021	Grundstücke, Grundstückseinrichtungen und Infi	133.020,00	0,00	133.020,00	0,00	0,00	0,00	0,00	133.020,00
	1022	Gebäude und Bauten	439.929,20	32.515,38	407.413,82	0,00	0,00	0,00	13.143,35	394.270,47
820000	Wirtschaftshof Greifenburg		677.883,14	385.336,89	292.546,25	5.813,00	0,00	0,00	19.267,00	279.092,25
	1021	Grundstücke, Grundstückseinrichtungen und Infi	271.440,00	0,00	271.440,00	0,00	0,00	0,00	0,00	271.440,00
	1022	Gebäude und Bauten	158.493,16	158.493,16	0,00	0,00	0,00	0,00	0,00	0,00
	1025	Technische Anlagen, Fahrzeuge und Maschinen	214.859,54	196.845,02	18.014,52	0,00	0,00	0,00	18.014,52	0,00
	1026	Amts-, Betriebs- und Geschäftsausstattung	33.090,44	29.998,71	3.091,73	5.813,00	0,00	0,00	1.252,48	7.652,25
831000	Badesee Greifenburg		871.836,87	158.381,37	713.455,50	1.049.581,55	0,00	0,00	30.928,41	1.732.108,64
	1021	Grundstücke, Grundstückseinrichtungen und Infi	462.135,00	0,00	462.135,00	0,00	0,00	0,00	0,00	462.135,00
	1022	Gebäude und Bauten	267.238,20	147.239,61	119.998,59	0,00	0,00	0,00	5.344,76	114.653,83
	1026	Amts-, Betriebs- und Geschäftsausstattung	96.641,03	11.141,76	85.499,27	168.919,96	0,00	0,00	25.583,65	228.835,58

Ansatz	MVAG	Bezeichnung	Anschaffungskosten kum. 31.12.2023	kumulierte Abschreibung	Buchwert 31.12.2023	Zugänge/ + Umbuchungen -	Abgänge/	Wertaufholung+/ Wertminderung-	Abschreibung	Buchwert 31.12.2024
	1028	Geleistete Anzahlungen für Anlagen und Anlage	45.822,64	0,00	45.822,64	880.661,59	0,00	0,00	0,00	926.484,23
831001	Badesee-Projekt		0,00	0,00	0,00	44.255,16	0,00	0,00	670,53	43.584,63
	1021	Grundstücke, Grundstückseinrichtungen und Infi	0,00	0,00	0,00	24.579,84	0,00	0,00	372,42	24.207,42
	1026	Amts-, Betriebs- und Geschäftsausstattung	0,00	0,00	0,00	19.675,32	0,00	0,00	298,11	19.377,21
840000	Grundbesitz		627.426,00	0,00	627.426,00	0,00	0,00	0,00	0,00	627.426,00
	1021	Grundstücke, Grundstückseinrichtungen und Infi	627.426,00	0,00	627.426,00	0,00	0,00	0,00	0,00	627.426,00
842000	Waldbesitz (soweit nicht bei 866)		91.956,90	0,00	91.956,90	0,00	0,00	0,00	0,00	91.956,90
	1021	Grundstücke, Grundstückseinrichtungen und Infi	91.956,90	0,00	91.956,90	0,00	0,00	0,00	0,00	91.956,90
846000	Wohn- und Geschäftsgebäude		313.105,72	127.825,72	185.280,00	0,00	0,00	0,00	0,00	185.280,00
	1021	Grundstücke, Grundstückseinrichtungen und Infi	185.280,00	0,00	185.280,00	0,00	0,00	0,00	0,00	185.280,00
	1022	Gebäude und Bauten	127.825,72	127.825,72	0,00	0,00	0,00	0,00	0,00	0,00
846100	Mietshäuser Greifenburg (nicht kost end.)		590,84	59,08	531,76	0,00	0,00	0,00	59,08	472,68
	1026	Amts-, Betriebs- und Geschäftsausstattung	590,84	59,08	531,76	0,00	0,00	0,00	59,08	472,68
850000	Betriebe der Wasserversorgung		6.413.270,71	5.159.593,67	1.253.677,04	61.460,63	0,00	0,00	54.806,45	1.260.331,22
	1022	Gebäude und Bauten	131.141,52	131.141,52	0,00	0,00	0,00	0,00	0,00	0,00
	1023	Wasser- und Abwasserbauten und -anlagen	6.256.722,64	5.021.094,33	1.235.628,31	61.460,63	0,00	0,00	52.611,93	1.244.477,01
	1026	Amts-, Betriebs- und Geschäftsausstattung	25.406,55	7.357,82	18.048,73	0,00	0,00	0,00	2.194,52	15.854,21
851000	Betriebe der Abwasserbeseitigung		17.137.715,41	11.229.508,58	5.908.206,83	11.620,85	0,00	0,00	173.179,74	5.746.647,94
	1021	Grundstücke, Grundstückseinrichtungen und Infi	14.160,00	7.504,80	6.655,20	0,00	0,00	0,00	0,00	6.655,20
	1023	Wasser- und Abwasserbauten und -anlagen	17.123.555,41	11.222.003,78	5.901.551,63	11.620,85	0,00	0,00	173.179,74	5.739.992,74
852000	Betriebe der Müllbeseitigung		157.324,67	95.386,79	61.937,88	0,00	0,00	0,00	406,71	61.531,17
	1021	Grundstücke, Grundstückseinrichtungen und Infi	59.190,00	0,00	59.190,00	0,00	0,00	0,00	0,00	59.190,00
	1022	Gebäude und Bauten	93.969,71	93.212,70	757,01	0,00	0,00	0,00	20,34	736,67
	1026	Amts-, Betriebs- und Geschäftsausstattung	4.164,96	2.174,09	1.990,87	0,00	0,00	0,00	386,37	1.604,50
898000	Seilbahnen und Lifte		166.384,97	119.565,30	46.819,67	0,00	0,00	0,00	2.307,57	44.512,10
	1022	Gebäude und Bauten	75.178,76	31.575,09	43.603,67	0,00	0,00	0,00	1.503,57	42.100,10
	1024	Sonderanlagen	70.691,39	70.691,39	0,00	0,00	0,00	0,00	0,00	0,00
	1026	Amts-, Betriebs- und Geschäftsausstattung	20.514,82	17.298,82	3.216,00	0,00	0,00	0,00	804,00	2.412,00
		Summe Aktiva	49.124.053,88	28.154.173,28	20.969.880,60	3.483.782,44	32.975,76	0,00	981.694,81	23.438.992,47

Ansatz	MVAG	Bezeichnung	Anschaffungskosten kum. 31.12.2023	kumulierte Abschreibung	Buchwert 31.12.2023	Zugänge/ + Umbuchungen	Abgänge/ -	Wertaufholung+/ Wertminderung-	Abschreibung	Buchwert 31.12.2024
010000	Zentralamt		-24.306,03	-5.346,17	-18.959,86	0,00	0,00	0,00	-2.537,27	-16.422,59
	1311	Investitionszuschüsse von Trägern öffentlichen F	-24.306,03	-5.346,17	-18.959,86	0,00	0,00	0,00	-2.537,27	-16.422,59
163000	Freiwillige Feuerwehr Greifenburg		-1.394.793,06	-821.424,81	-573.368,25	0,00	0,00	0,00	-44.194,50	-529.173,75
	1311	Investitionszuschüsse von Trägern öffentlichen F	-1.385.491,11	-814.132,62	-571.358,49	0,00	0,00	0,00	-43.822,42	-527.536,07
	1313	Investitionszuschüsse von Übrigen	-9.301,95	-7.292,19	-2.009,76	0,00	0,00	0,00	-372,08	-1.637,68
163100	Freiwillige Feuerwehr Hauzendorf		-195.580,51	-71.496,98	-124.083,53	0,00	0,00	0,00	-8.015,22	-116.068,31
	1311	Investitionszuschüsse von Trägern öffentlichen F	-195.580,51	-71.496,98	-124.083,53	0,00	0,00	0,00	-8.015,22	-116.068,31
163200	Freiwillige Feuerwehr Bruggen		-330.567,79	-41.243,03	-289.324,76	0,00	0,00	0,00	-13.620,51	-275.704,25
	1311	Investitionszuschüsse von Trägern öffentlichen F	-330.567,79	-41.243,03	-289.324,76	0,00	0,00	0,00	-13.620,51	-275.704,25
163300	Jugendfeuerwehr Greifenburg		-3.950,00	-395,00	-3.555,00	0,00	0,00	0,00	-395,00	-3.160,00
	1311	Investitionszuschüsse von Trägern öffentlichen F	-3.950,00	-395,00	-3.555,00	0,00	0,00	0,00	-395,00	-3.160,00
179000	Sonstige Einrichtungen und Maßnahme		-30.765,76	-3.845,72	-26.920,04	0,00	0,00	0,00	-1.538,29	-25.381,75
	1311	Investitionszuschüsse von Trägern öffentlichen F	-30.765,76	-3.845,72	-26.920,04	0,00	0,00	0,00	-1.538,29	-25.381,75
211000	Volksschule		-134.628,14	-114.734,85	-19.893,29	0,00	248.500,00	0,00	-13.410,42	-254.982,87
	1311	Investitionszuschüsse von Trägern öffentlichen F	-133.609,64	-114.683,92	-18.925,72	0,00	248.500,00	0,00	-13.308,57	-254.117,15
	1313	Investitionszuschüsse von Übrigen	-1.018,50	-50,93	-967,57	0,00	0,00	0,00	-101,85	-865,72
240000	Kindergärten		-767.207,71	-307.064,52	-460.143,19	0,00	58.854,00	0,00	-18.410,22	-500.586,97
	1311	Investitionszuschüsse von Trägern öffentlichen F	-766.207,71	-306.953,41	-459.254,30	0,00	58.854,00	0,00	-18.188,00	-499.920,30
	1313	Investitionszuschüsse von Übrigen	-1.000,00	-111,11	-888,89	0,00	0,00	0,00	-222,22	-666,67
249000	Kindertagesstätten		-34.500,00	-3.881,25	-30.618,75	0,00	0,00	0,00	-2.587,50	-28.031,25
	1311	Investitionszuschüsse von Trägern öffentlichen F	-34.500,00	-3.881,25	-30.618,75	0,00	0,00	0,00	-2.587,50	-28.031,25
262000	Sportplätze		-414.703,19	-401.061,03	-13.642,16	0,00	0,00	0,00	-1.427,26	-12.214,90
	1311	Investitionszuschüsse von Trägern öffentlichen F	-414.703,19	-401.061,03	-13.642,16	0,00	0,00	0,00	-1.427,26	-12.214,90
269000	Sportplätze Greifenburg/Bruggen		-197.644,83	-139.492,29	-58.152,54	0,00	0,00	0,00	-3.952,90	-54.199,64
	1311	Investitionszuschüsse von Trägern öffentlichen F	-18.000,00	-14.400,00	-3.600,00	0,00	0,00	0,00	-360,00	-3.240,00
	1313	Investitionszuschüsse von Übrigen	-179.644,83	-125.092,29	-54.552,54	0,00	0,00	0,00	-3.592,90	-50.959,64
320000	Musikschule Oberes Drautal		-17.843,04	-4.790,37	-13.052,67	0,00	0,00	0,00	-1.487,11	-11.565,56
	1311	Investitionszuschüsse von Trägern öffentlichen F	-17.843,04	-4.790,37	-13.052,67	0,00	0,00	0,00	-1.487,11	-11.565,56
322000	Maßnahmen zur Förderung der Musikpflege TK-Greifenl		0,00	0,00	0,00	0,00	75.000,00	0,00	-2.000,00	-73.000,00
	1311	Investitionszuschüsse von Trägern öffentlichen F	0,00	0,00	0,00	0,00	75.000,00	0,00	-2.000,00	-73.000,00
362000	Denkmalpflege		-1.334,40	-467,04	-867,36	0,00	0,00	0,00	-133,44	-733,92
	1311	Investitionszuschüsse von Trägern öffentlichen F	-1.334,40	-467,04	-867,36	0,00	0,00	0,00	-133,44	-733,92
380000	Kultursaal Greifenburg		-99.540,33	-99.229,28	-311,05	0,00	0,00	0,00	-311,05	0,00
	1311	Investitionszuschüsse von Trägern öffentlichen F	-99.540,33	-99.229,28	-311,05	0,00	0,00	0,00	-311,05	0,00
612000	Gemeindestraßen		-14.844.194,31	-7.323.262,08	-7.520.932,23	0,00	0,00	0,00	-449.835,58	-7.071.096,65
	1311	Investitionszuschüsse von Trägern öffentlichen F	-14.839.349,74	-7.323.262,08	-7.516.087,66	0,00	0,00	0,00	-449.835,58	-7.066.252,08
	1313	Investitionszuschüsse von Übrigen	-4.844,57	0,00	-4.844,57	0,00	0,00	0,00	0,00	-4.844,57
815000	Park- u.Gartenanlagen, Kinderspielp		-42.300,00	-36.980,00	-5.320,00	0,00	0,00	0,00	-1.330,00	-3.990,00
	1311	Investitionszuschüsse von Trägern öffentlichen F	-42.300,00	-36.980,00	-5.320,00	0,00	0,00	0,00	-1.330,00	-3.990,00

Ansatz	MVAG	Bezeichnung	Anschaffungskosten kum. 31.12.2023	kumulierte Abschreibung	Buchwert 31.12.2023	Zugänge/ + Umbuchungen	Abgänge/ -	Wertaufholung+/ Wertminderung-	Abschreibung	Buchwert 31.12.2024
816000		Öffentliche Beleuchtung und Uhren	-1.321.571,34	-676.790,93	-644.780,41	0,00	0,00	0,00	-36.856,28	-607.924,13
	1311	Investitionszuschüsse von Trägern öffentlichen F	-1.321.571,34	-676.790,93	-644.780,41	0,00	0,00	0,00	-36.856,28	-607.924,13
817000		Friedhöfe (einschließlich Einsegnungshallen und Krem:	-360.150,00	-21.827,28	-338.322,72	0,00	0,00	0,00	-10.913,64	-327.409,08
	1311	Investitionszuschüsse von Trägern öffentlichen F	-360.150,00	-21.827,28	-338.322,72	0,00	0,00	0,00	-10.913,64	-327.409,08
820000		Wirtschaftshof Greifenburg	-163.507,64	-146.363,70	-17.143,94	0,00	0,00	0,00	-17.143,94	0,00
	1311	Investitionszuschüsse von Trägern öffentlichen F	-156.507,64	-139.363,70	-17.143,94	0,00	0,00	0,00	-17.143,94	0,00
	1313	Investitionszuschüsse von Übrigen	-7.000,00	-7.000,00	0,00	0,00	0,00	0,00	0,00	0,00
831000		Badesee Greifenburg	-566.315,52	-157.399,00	-408.916,52	0,00	700.000,00	0,00	-43.935,59	-1.064.980,93
	1311	Investitionszuschüsse von Trägern öffentlichen F	-566.315,52	-157.399,00	-408.916,52	0,00	700.000,00	0,00	-43.935,59	-1.064.980,93
840000		Grundbesitz	-908,40	0,00	-908,40	0,00	0,00	0,00	0,00	-908,40
	1313	Investitionszuschüsse von Übrigen	-908,40	0,00	-908,40	0,00	0,00	0,00	0,00	-908,40
850000		Betriebe der Wasserversorgung	-1.989.812,91	-1.642.939,60	-346.873,31	0,00	0,00	0,00	-17.618,49	-329.254,82
	1311	Investitionszuschüsse von Trägern öffentlichen F	-267.654,00	-198.034,38	-69.619,62	0,00	0,00	0,00	-5.050,23	-64.569,39
	1313	Investitionszuschüsse von Übrigen	-1.722.158,91	-1.444.905,22	-277.253,69	0,00	0,00	0,00	-12.568,26	-264.685,43
851000		Betriebe der Abwasserbeseitigung	-4.909.253,24	-1.945.329,97	-2.963.923,27	0,00	44.958,00	0,00	-89.378,96	-2.919.502,31
	1311	Investitionszuschüsse von Trägern öffentlichen F	-1.703.941,74	-569.117,77	-1.134.823,97	0,00	44.958,00	0,00	-35.428,53	-1.144.353,44
	1313	Investitionszuschüsse von Übrigen	-3.205.311,50	-1.376.212,20	-1.829.099,30	0,00	0,00	0,00	-53.950,43	-1.775.148,87
898000		Seilbahnen und Lifte	-166.384,97	-119.565,30	-46.819,67	0,00	0,00	0,00	-2.307,57	-44.512,10
	1311	Investitionszuschüsse von Trägern öffentlichen F	-166.384,97	-119.565,30	-46.819,67	0,00	0,00	0,00	-2.307,57	-44.512,10
		Summe Passiva	-28.011.763,12	-14.084.930,20	-13.926.832,92	0,00	1.127.312,00	0,00	-783.340,74	-14.270.804,18
		Saldo Aktiva/Passiva	21.112.290,76	14.069.243,08	7.043.047,68	3.483.782,44	1.160.287,76	0,00	198.354,07	9.168.188,29

Nachweis über unmittelbare Beteiligungen
der Gebietskörperschaft (Anlage 6j)

Gemeindeimmobilienentwicklung Greifenburg-Berg OG

Name der Einheit	Gemeindeimmobilienentwicklung Greifenburg-Berg OG
Firmenbuch-Nr.	482667f
Beteiligungsart	Assoziiert
Stamm-/Grundkapital	5.000,00
Anteil der Gebietskörperschaft in %	50,000
Buchwert der Beteiligung(t)	256.989,83
Geschäftsjahr	01.01.2023 bis 31.12.2023
Eigenkapital / geschätztes Nettovermögen 01.01.2023	499.961,84
Eigenkapital / geschätztes Nettovermögen 31.12.2023	513.979,65
Bilanzsumme	1.051.786,80
Finanzverbindlichkeiten	200.743,99
Jahresüberschuss/Jahresfehlbetrag	7.008,91
Gewinnausschüttungen an die Gebietskörperschaft	0,00
Klassifikation gem. ESVG	Öffentlich kontrollierte nichtfinanzielle Kapitalgesellschaften (Inland)
Konzernabschluss	Nein

Marktgemeinde Greifenburg Immobilienverwaltungs und Errichtungs KG

Name der Einheit	Marktgemeinde Greifenburg Immobilienverwaltungs und Errichtungs KG
Firmenbuch-Nr.	279344a
Beteiligungsart	Verbunden
Stamm-/Grundkapital	0,00
Anteil der Gebietskörperschaft in %	100,000
Buchwert der Beteiligung(t)	0,00
Geschäftsjahr	01.01.2023 bis 31.12.2023
Eigenkapital / geschätztes Nettovermögen 01.01.2023	2.050.402,97
Eigenkapital / geschätztes Nettovermögen 31.12.2023	0,00
Bilanzsumme	0,00
Finanzverbindlichkeiten	0,00
Jahresüberschuss/Jahresfehlbetrag	0,00
Gewinnausschüttungen an die Gebietskörperschaft	0,00
Klassifikation gem. ESVG	Öffentlich kontrollierte nichtfinanzielle Kapitalgesellschaften (Inland)
Konzernabschluss	Nein

Nachweis über aktive Finanzinstrumente (Anlage 6m)

Kategorie	Buchwert Stand 31.12.2024	Wechselkurs- differenzen	beizulegender Zeitwert	durchschn. Nominal- verzinsung in %	durchschnittliche Rendite in %	durchschnittliche RLZ in Jahren
bis zur Endfälligkeit gehalten	0,00					
in heimischer Währung	0,00					
in fremder Währung	0,00					
zur Veräußerung verfügbar	0,00					
in heimischer Währung	0,00					
in fremder Währung	0,00					
Partizipations- und Hybridkapital	0,00					
Partizipationskapital	0,00					
Hybridkapital	0,00					
Summe	0,00					

Einzelnachweis über aktive Finanzinstrumente (Anlage 6n)

Wertpapierbezeichnung	Währung	Stand bei Anschaffung in Euro	Buchwert 31.12.2023 in Euro	Zugang in Euro	Abgang in Euro	Buchwert 31.12.2024 in Euro	Wechsel- kurs bei Anschaffung	Wechsel- kurs 31.12.2023	Wechsel- kurs 31.12.2024	Buchwert bei Anschaffung in Fremdwährung	Buchwert 31.12.2023 in Fremdwährung	Stand 31.12.2024 in Fremdwährung
bis zur Endfälligkeit gehalten		0,00	0,00	0,00	0,00	0,00						
in heimischer Währung		0,00	0,00	0,00	0,00	0,00						
Aktives Finanzinstrument - Abfertigungsrückdeckversicherung Fl. Ro.	EUR	0,00	0,00	0,00	0,00	0,00						
Aktives Finanzinstrument - Abfertigungsrückdeckversicherung Ma. Pe. Pol. 10.449.079	EUR	0,00	0,00	0,00	0,00	0,00						
Aktives Finanzinstrument - Abfertigungsrückdeckversicherung OB. Bl. u. Wr. An.	EUR	0,00	0,00	0,00	0,00	0,00						
in fremder Währung		0,00	0,00	0,00	0,00	0,00						
zur Veräußerung verfügbar		0,00	0,00	0,00	0,00	0,00						
in heimischer Währung		0,00	0,00	0,00	0,00	0,00						
in fremder Währung		0,00	0,00	0,00	0,00	0,00						
Partizipations- und Hybridkapital		0,00	0,00	0,00	0,00	0,00						
Partizipationskapital		0,00	0,00	0,00	0,00	0,00						
Hybridkapital		0,00	0,00	0,00	0,00	0,00						
Summe		0,00	0,00	0,00	0,00	0,00						

Rückstellungsspiegel (Anlage 6q)

Rückstellung	Stand 31.12.2023	Dotierungen (+)	Auflösung inkl. Verbrauch (-)	Stand 31.12.2024
Kurzfristig	98.068,50	21.011,34	64.610,20	54.469,64
Rückstellungen für Prozesskosten				
Rückstellungen für nicht konsumierte Urlaube	51.176,48	17.638,39	31.087,91	37.726,96
Rückstellungen für nicht konsumierte Zeitguthaben	46.892,02	3.372,95	33.522,29	16.742,68
Rückstellungen für ausstehende Rechnungen				
Sonstige kurzfristige Rückstellungen				
Langfristig	67.370,16	22.044,01	736,90	88.677,27
Rückstellungen für Abfertigungen				
Rückstellungen für Jubiläumszuwendungen	67.370,16	22.044,01	736,90	88.677,27
Rückstellungen für Haftungen				
Rückstellungen für Sanierung von Altlasten				
Rückstellungen für Pensionen (Säule I)				
Sonstige langfristige Rückstellungen				
Gesamtsumme	165.438,66	43.055,35	65.347,10	143.146,91

Haftungsnachweis (Anlage 6r)

Teil A - Haftungspositionen relevant iSd Art. 15a Vereinbarung HOG

Bezeichnung der/des Haftungsnehmerin/s oder einer Gruppe gleichartiger Haftungen	Haftungsrahmen	Stand 31.12.2023	Zugänge (+)	Abgänge (-)	Stand 31.12.2024	davon Umklassifizierungen
Untergruppe 1 - Haftungen für Kredit- und Finanzinstitute						
SHV - Sozialhilfverband Spittal an der Drau - Haftung für Darlehen des SHV Spittal Haftungen Sozialhilfverband	0,00	249.008,88	0,00	0,00	249.008,88	
Zwischensumme - Untergruppe 1	0,00	249.008,88	0,00	0,00	249.008,88	
Untergruppe 2 - Grundbücherlich besicherte Haftungen von Wohnbau-Darlehen						
Zwischensumme - Untergruppe 2	0,00	0,00	0,00	0,00	0,00	
Untergruppe 3 - Sonstige Wirtschaftshaftungen						
Zwischensumme - Untergruppe 3	0,00	0,00	0,00	0,00	0,00	
Summe A1	0,00	249.008,88	0,00	0,00	249.008,88	
Haftung der staatlichen, außerbudgetären Einheiten gem. ESVG iSd Art. 15a Vereinbarung HOG						
Untergruppe 1 - Haftungen für Kredit- und Finanzinstitute						
Zwischensumme - Untergruppe 1	0,00	0,00	0,00	0,00	0,00	
Untergruppe 2 - Grundbücherlich besicherte Haftungen von Wohnbau-Darlehen						
Zwischensumme - Untergruppe 2	0,00	0,00	0,00	0,00	0,00	
Untergruppe 3 - Sonstige Wirtschaftshaftungen						
Zwischensumme - Untergruppe 3	0,00	0,00	0,00	0,00	0,00	
Summe A2	0,00	0,00	0,00	0,00	0,00	
Gesamtsumme A (= Summe A1 + Summe A2)	0,00	249.008,88	0,00	0,00	249.008,88	

Teil B - Haftungspositionen nicht relevant iSd Art. 15a Vereinbarung HOG

Bezeichnung der/des Haftungsnehmerin/s oder einer Gruppe gleichartiger Haftungen	Haftungsrahmen	Stand 31.12.2023	Zugänge (+)	Abgänge (-)	Stand 31.12.2024	davon Umklassifizierungen
Untergruppe 1 - Haftungen für Kredit- und Finanzinstitute						
Gemeindeimmobilienentwicklung Greifenburg - Berg OG - Haftung für Darlehen der Gemeindeimmobilienentwick Greifenburg - Berg OG Kredit 2000.5351 Raika Greifenburg	137.500,00	137.500,00	0,00	0,00	137.500,00	
Zwischensumme - Untergruppe 1	137.500,00	137.500,00	0,00	0,00	137.500,00	
Untergruppe 2 - Grundbücherlich besicherte Haftungen von Wohnbau-Darlehen						
Zwischensumme - Untergruppe 2	0,00	0,00	0,00	0,00	0,00	
Untergruppe 3 - Sonstige Wirtschaftshaftungen						
Zwischensumme - Untergruppe 3	0,00	0,00	0,00	0,00	0,00	
Gesamtsumme B	137.500,00	137.500,00	0,00	0,00	137.500,00	
Gesamtsumme Haftungen (Teil A + Teil B)	137.500,00	386.508,88	0,00	0,00	386.508,88	

Einzelnachweis über die nicht voranschlagswirksame Gebarung
gemäß § 12 (Anlage 6t)

Einzelnachweis der vermögenswirksamen Bestandskonten

Konto	Kontenbezeichnung	Stand 31.12.2023	Umsatz Soll	Umsatz Haben	Stand 31.12.2024
Veränderung der nicht voranschlagswirksamen Forderungen					
270000	Finanzamt Vorsteuerbeträge (nicht voranschlagswirksame Gebarung)	40.751,97	304.788,74	228.256,55	117.284,16
271000	Umsatzsteuer Verrechnungskonto – Gutschrift (nicht voranschlagswirksame Gebarung)	683,79	129.035,91	66.053,89	63.665,81
279000	Sonstige für Dritte geleistete Vorschüsse (nicht voranschlagswirksame Gebarung)	153.387,34	69.832,44	217.790,98	5.428,80
	Summe	194.823,10	503.657,09	512.101,42	186.378,77
Veränderung der nicht voranschlagswirksamen Verbindlichkeiten					
360000	Umsatzsteuer (nicht voranschlagswirksame Gebarung)	27.973,95	120.860,46	126.703,30	33.816,79
361000	Erläge von/für Dienststellen der Gebietskörperschaften (nicht voranschlagswirksame Gebarung)	85,90	0,00	3.777,00	3.862,90
362000	Gehaltsabzugsgebarungen (nicht voranschlagswirksame Gebarung)	-1.231,29	1.205.995,12	1.261.127,87	53.901,46
363000	Einbehaltungen und Überzahlungen von Dritten (nicht voranschlagswirksame Gebarung)	0,00	219.568,41	219.568,41	0,00
364000	Einbehaltungen und Überzahlungen von Stiftungen und Fonds (nicht voranschlagswirksame Gebarung)	0,00	5.366,60	5.366,60	0,00
369000	Sonstige Erläge (nicht voranschlagswirksame Gebarung)	119.284,51	1.056.950,89	1.152.266,76	214.600,38
	Summe	146.113,07	2.608.741,48	2.768.809,94	306.181,53

Einzelnachweis der finanzierungswirksamen Vorschuss- und Verwahrgeldkonten

(inkl. anteiliger Kundenforderungen und Lieferantenverbindlichkeiten)

Konto	Kontenbezeichnung	Stand 31.12.2023	Umsatz Soll	Umsatz Haben	Stand 31.12.2024
Veränderung der nicht voranschlagswirksamen Forderungen					
270000	Finanzamt - Vorsteuerbeträge	35.868,61	228.256,55	305.056,41	112.668,47
271000	Umsatzsteuer Verrechnungskonto – Gutschrift (nicht voranschl:	683,79	66.053,89	129.035,91	63.665,81
279000	Sonsige Vorschüsse	153.387,34	177.924,00	29.965,46	5.428,80
279300	Bankomatzahlung	0,00	189,10	189,10	0,00
279900	Jagdpachtauszahlung	-1.291,99	39.677,88	40.166,10	-803,77
	Summe	188.647,75	512.101,42	504.412,98	180.959,31

Einzelnachweis der finanzierungswirksamen Vorschuss- und Verwahrgeldkonten

(inkl. anteiliger Kundenforderungen und Lieferantenverbindlichkeiten)

Konto	Kontenbezeichnung	Stand 31.12.2023	Umsatz Soll	Umsatz Haben	Stand 31.12.2024
Veränderung der nicht voranschlagswirksamen Verbindlichkeiten					
360000	UST Evidenz (10%,20%)	11.796,76	106.204,35	120.860,46	-2.859,35
360200	Umsatzsteuer - Zahllast FA.Verrechn	0,00	21.639,82	0,00	21.639,82
361000	Erläge von/für Dienststellen d. Gebietskörperschaften - Bundes	-262,50	3.762,00	0,00	3.499,50
362000	Pensionsbeiträge Beamte	0,00	19.867,58	19.867,58	0,00
362010	Pensionsbeitrag Bgm neu	0,00	5.095,24	5.095,24	0,00
362020	Gehaltsauszahlung	-41.562,82	722.571,26	722.663,22	-41.654,78
362100	Beiträge an die BVA - Beamte	0,00	15.241,13	14.915,44	325,69
362110	Beiträge an die BVA - VB und KGMG	22.661,38	254.380,42	248.843,90	28.197,90
362200	Beiträge an die GKK	1.491,71	28.335,71	25.765,62	4.061,80
362300	Lohnsteuer	12.634,03	123.410,91	124.036,24	12.008,70
362400	Familienbeihilfenfondsbeiträge	2.468,71	25.785,73	25.325,48	2.928,96
362700	Sitzungsgelder (von Verbänden)	0,00	3.466,64	2.642,94	823,70
362800	Fremder Erlag	-200,00	62.973,25	14.918,39	47.854,86
362855	Rückläufer Jagdpacht Auszahlung	1.275,70	0,00	1.275,70	0,00
363001	Abwicklungskonto neg. Ertragsanteile - Abrechnung	0,00	219.568,41	219.568,41	0,00
364000	Betriebliche Kollektivversicherung	0,00	5.366,60	5.366,60	0,00
369002	BZ innerhalb des Rahmens 2024	0,00	50.000,00	0,00	50.000,00
369100	Jagdpacht	45.024,49	47.551,78	45.024,49	47.551,78
369120	Sonstige Verwahrgelder Kautionen Baugründe ZW 19	93.204,00	7.800,00	0,00	101.004,00
369140	Sonstige Verwahrgelder Kautionen Mietwohnungen	272,00	0,00	0,00	272,00
369200	Hafrücklässe	5.239,38	32.204,82	37.229,19	215,01
369600	Sonstige Verwahrgelder Nächtigungstaxe	-6.366,48	36.579,20	31.101,70	-888,98
369800	Tierseuchenfondsbeiträge	-104,80	1.859,00	1.947,20	-193,00
369901	Sonstige Verwahrgelder	10.000,00	0,00	0,00	10.000,00
369902	Sonstige Erläge (nicht voranschlagswirksame Gebarung) - Aufl	0,00	10.064,78	10.064,78	0,00
369904	Sonstige Verwahrgelder	246,34	0,00	0,00	246,34
369906	Immobilienverwaltungs- und Errichtu Vorschüsse	-35.000,00	35.000,00	0,00	0,00
369920	Bestandsverlagerungen IA Buchungen	0,00	931.503,53	931.503,53	0,00
369950	Fundgelder ab 2020	229,70	0,00	80,00	149,70
	Summe	123.047,60	2.770.232,16	2.608.096,11	285.183,65

Personaldaten iSd ÖStp (Anlage 4)

Gruppe 1 - gesamt	Dienstverhältnis zu Gemeinde, dienstleistend in einer Dienststelle, bezahlt aus dem Budget von Gemeinde		Personalaufwendungen				
	Köpfe ³⁾	VBÄ ³⁾	davon melden Gemeinden optional				gesamt
Bezüge (Unterklasse 50-52)			Nebengebühren (Unterklasse 56)	Dienstgeberbeiträge (Unterklasse 58)	Weitere Aufwendungen	Kontenklasse 5 ²⁾	
Beamtinnen und Beamte	k.A.	k.A.	169.741,85				
Vertragsbedienstete	19,00	14,63	681.906,27				
KV-Bedienstete (Kollektivvertrag)	k.A.	k.A.	45.471,70				
Nicht zuordenbar	k.A.	k.A.					
Summe	21,00	15,79	897.119,82	47.000,44	207.624,53	0,00	1.151.744,79
darunter (Teilmengen der Gruppe 1)			Länder und Gemeinden melden optional				
	Köpfe ³⁾	VBÄ ³⁾	Bezüge (Unterklasse 50-52)	Nebengebühren (Unterklasse 56)	Dienstgeberbeiträge (Unterklasse 58)	Weitere Aufwendungen	Kontenklasse 5 ²⁾
Musikschullehrerinnen und -lehrer	k.A.	k.A.					
Elementarpädagoginnen und -pädagogen	k.A.	k.A.					
Bedienstete nicht-ausgliederter Krankenanstalten	k.A.	k.A.					
Lehrlinge	k.A.	k.A.					
Summe	k.A.	k.A.					

Gruppe 2 - gesamt	Dienstverhältnis zu Gemeinde, nicht dienstleistend bei Gemeinde ¹⁾ , bezahlt aus dem Budget von Gemeinde		Personalaufwendungen				
	Köpfe ³⁾	VBÄ ³⁾	davon melden Gemeinden optional				gesamt
Bezüge (Unterklasse 50-52)			Nebengebühren (Unterklasse 56)	Dienstgeberbeiträge (Unterklasse 58)	Weitere Aufwendungen	Kontenklasse 5 ²⁾	
Beamtinnen und Beamte	k.A.	k.A.					
Vertragsbedienstete	k.A.	k.A.					
Nicht zuordenbar	k.A.	k.A.					
Summe	k.A.	k.A.					

Gruppe 3 - gesamt	Dienstverhältnis zu Gemeinde, nicht dienstleistend bei Gemeinde ¹⁾ , bezahlt aus dem Budget von Gemeinde		Personalaufwendungen				
	Köpfe ³⁾	VBÄ ³⁾	davon melden Gemeinden optional				gesamt
Bezüge (Unterklasse 50-52)			Nebengebühren (Unterklasse 56)	Dienstgeberbeiträge (Unterklasse 58)	Weitere Aufwendungen	Kontenklasse 5 ²⁾	
Beamtinnen und Beamte	k.A.	k.A.					
Vertragsbedienstete	k.A.	k.A.					
Nicht zuordenbar	k.A.	k.A.					
Summe	k.A.	k.A.					

Gruppe 3 - nach Rechnungsträger		Köpfe	VBÄ
Einheit: Verbandsdir. VWG Spittal/Drau			
Refundierung des Personalaufwandes? Ja/Nein	Ja		
Anzahl Bedienstete		1,0	1,0

Beamtinnen und Beamte - Pensionistinnen und Pensionisten zum 31.12.2024			
	Köpfe ³⁾	Ø-Pensions- höhe / Mt. ⁴⁾	
Ruhegenussbezieherinnen und -bezieher	k.A.		
Hinterbliebene ⁵⁾	k.A.		
Neue Ruhegenussbezieherinnen und -bezieher im Bezugsjahr 2024			
	Köpfe ³⁾	Ø-Pensions- antrittsalter	Ø-Pensions- höhe / Mt. ⁴⁾
Alterspension ⁶⁾	k.A.		
Dienstunfähigkeit ⁷⁾	k.A.		
vorzeitige Pensionierung mit Abschlag ⁸⁾	k.A.		
vorzeitige Pensionierung ohne Abschlag ⁹⁾	k.A.		
Pensionierungen gesamt	k.A.	0,0	0,0
Gesamter Pensionsaufwand für das Bezugsjahr 2024	0,00		
<p>1) gemäß den Vorgaben in Artikel 14 Abs. 2 lit. c ÖStP 2012 2) Personalrückstellungen und Sachbezüge sind in diese Anlage nicht aufzunehmen 3) Aus Datenschutzgründen wird dieses Feld erst ab 6 betroffenen Personen ausgewiesen 4) Durchschnittspension im Dezember laut Personalstatistik-Festlegungen ohne Sonderzahlungen, ohne Pflegegeld und ohne sonstige Transferleistungen; brutto 5) Witwen-, Witwer-, Waisenversorgungsbezüge und vergleichbare Leistungen 6) Ruhebezüge aufgrund eines Übertritts in den Ruhestand oder einer vergleichbaren Regelung iSd § 13 BDG 1979 7) Ruhebezüge aufgrund einer Ruhestandsversetzung wegen dauernder Dienstunfähigkeit iSd § 14 BDG 1979 8) Ruhebezüge aufgrund einer vorzeitigen Ruhestandsversetzung mit Abschlag iSd §§ 15b, 15c oder 236d BDG 1979 9) Ruhebezüge aufgrund einer vorzeitigen Ruhestandsversetzung ohne Abschlag 10) Inkl. Musikschullehrerinnen und -lehrer sowie Elementarpädagoginnen und -pädagogen 11) Darunter sind Personalgestellungen bei Beteiligungen iSd § 23 VRV 2015 sowie sonstige Personalgestellungen, zB bei anderen Gebietskörperschaften und Körperschaften öffentlichen Rechts zu verstehen.</p>			

Nachweis über die Leistungen für Personal / Finanzierung

Gruppe	Abschnitt	Ansatz	Geldbezüge der Beamtinnen und Beamten der Verwaltun...	Geldbezüge der Vertragsbediensteten der Verwaltung 510000 - 510999	Geldbezüge der Vertragsbediensteten in handwerklicher Verwendun...	Geldbezüge der nicht ganzjährig beschäftigten Arbeiterinnen un...	Sonstige Aufwandsentschädigun gen 563000 - 563999	Mehrleistungsvergütun gen 565000 - 565999	Sonstige Nebengebühren 569000 - 569999	Dienstgeberbeiträge zum Ausgleichsfonds für Familienbeihilfen 580000 - 580999	Dienstgeberbeiträge zur Alterssicherung 581000 - 581999	Sonstige Dienstgeberbeiträge zur sozialen Sicherheit 582000 - 582999	Reisegebühren 724000 - 724999	Gesamtsumme	
0	00	000000	Gewählte Gemeindeorgane								5.095,24	1.801,22	3.743,00	10.639,46	
	01	010000	Zentralamt	47.728,16	231.113,81		7.470,09	9.349,40	4.866,00	9.390,30	921,85	54.756,60	1.362,83	366.959,04	
		012000	VERWALTUNGSGEMEINSCHAFT SPITTAL	122.013,69				12.987,80				3.543,40	1.131,36	139.676,25	
			Summe Gruppe 0	169.741,85	231.113,81		7.470,09	22.337,20	4.866,00	9.390,30	6.017,09	60.101,22	6.237,19	517.274,75	
2	21	211000	Volksschule			66.465,28				2.266,21	291,32	15.067,29		84.090,10	
	24	240000	Kindergärten		57.916,61	123.947,40	1.686,72			5.799,86		42.569,11	547,64	232.467,34	
			Summe Gruppe 2		57.916,61	190.412,68	1.686,72			8.066,07	291,32	57.636,40	547,64	316.557,44	
3	38	380000	Kultursaal Greifenburg			43.352,30		766,56		1.472,69		10.980,06		56.571,61	
			Summe Gruppe 3			43.352,30		766,56		1.472,69		10.980,06		56.571,61	
8	82	820000	Wirtschaftshof Greifenburg			143.630,37	19.482,20	9.873,87		5.605,72	1.469,86	36.648,77	82,55	216.793,34	
	83	831000	Badesee Greifenburg				25.989,50			693,10		5.451,01		32.133,61	
	85	852000	Betriebe der Müllbeseitigung			7.240,80				267,90		1.519,36		9.028,06	
	89	898000	Seilbahnen und Lifte			8.239,70				289,95		1.723,71		10.253,36	
			Summe Gruppe 8			159.110,87	45.471,70	9.873,87		6.856,67	1.469,86	45.342,85	82,55	268.208,37	
			Summe gesamt	169.741,85	289.030,42	392.875,85	45.471,70	9.156,81	32.977,63	4.866,00	25.785,73	7.778,27	174.060,53	6.867,38	1.158.612,17

Stellenplan

Marktgemeinde Greifenburg

Beilage zum Rechnungsabschluss für das Jahr 2024 (gemäß §55 Abs. 2 lit. b Ziff 3 - K-GHG)

Dienstpostenplan 2024 zum Stichtag 31.12.2024

Dienstnehmerart	Voranschlags-ansatz	Bezeichnung des		Im Voranschlag		Tatsächlich besetzte	
		Voranschlagsansatzes	Planstelle/Modellstelle	vorgesehene Dienstposten	Dienstposten	Anzahl	lt. %-Anteil
Beamte							
	0100	Zentralamt	C V / AK-SSB2A 36	1	1,000	1	1,000
	0120	Verwaltungsgemeinschaft	B VII / F-ID4 60	1	1,000	1	1,000
				2	2,000	2	2,000
VB I							
	0100	Zentralamt	C V / AK-SSB4 42	1	1,000	1	1,000
	0100	Zentralamt	B VII / F-ID4 60	1	1,000	1	1,000
	0100	Zentralamt	C V / AK-SSB2A 36	1	1,000	1	1,000
	0100	Zentralamt	D IV / AK-SSB1 33	1	1,000	1	1,000
	2400	Kindergarten	K / EP-PL1 42	1	0,825	1	0,825
	2400	Kindergarten	K / EP-PFK2 39	1	1,000	1	1,000
				6	5,825	6	5,825
VB II							
	2110	Volksschule	P5 III / TH-RP2 18	1	0,800	1	0,800
	2110	Volksschule	P3 III / EP-PK2 27	1	0,625	1	0,500
	2110	Volksschule	EP-PK3 30	1	0,250	0	0,000
	2400	Kindergarten	P3 III / EP-PK2 27	3	1,825	3	1,825
	2400	Kindergarten	P5 III / TH-RP2 18	1	0,400	1	0,400
	3800	Kultursaal	P5 III / TH-RP3B 21	1	0,900	1	0,900

Dienstnehmerart	Voranschlags-ansatz	Bezeichnung des Voranschlagsansatzes	Planstelle/Modellstelle	Im Voranschlag		Tatsächlich besetzte	
				Anzahl	%-Anteil	Anzahl	lt. %-Anteil
VB II							
	8200	Wirtschaftshof	P3 III / TH-HFK3 33	2	2,000	2	2,000
	8200	Wirtschaftshof	P3 III / TH-HFK2 30	1	1,000	1	1,000
	8520	Altstoffsammelzentrum	P3 III / TH-HFK2 30	1	0,500	1	0,170
	8200	Wirtschaftshof 2)	TH-HK3 24	0	0,000	1	0,204
				12	8,3	12	7,799
Gesamtsumme				20	16,125	20	15,624

Nachweis der Investitionstätigkeit Finanzjahr

Haushaltsjahr 2024		INVESTITION	FINANZIERUNG									
Vorhaben-Bezeichnung	Ansatz	Anschaffungs- /Herstellungs- kosten	Mittel aus Geldfluss der operativen Gebarung	Gemeinde Bedarfs- zuweisungen iR	Gemeinde Bedarfs- zuweisungen aR	Haushalts- rücklagen	Subventionen/ sonstige Kapital- transfers	Darlehen	Finanzierungs- leasing	Vermögens- veräußerung	sonstige (z.B. Innere Darlehen)	Ergebnis
1163003 FF Greifenburg Tanklöschwagen (2024 bis 2027)	163000	0,00	0,00	70.000,00	0,00	0,00	0,00	0,00	0,00	0,00	0,00	-70.000,00
1831002 Vorhaben 831001 Badesee Greifenburg Außenanlagen (2022 bis 2025)	831000, 831001	211.566,50	0,00	0,00	200.000,00	0,00	5.000,00	0,00	0,00	0,00	0,00	6.566,50
1831003 Badesee Projekt Greifenburg (2023 bis 2028)	831002	882.825,34	0,00	100.000,00	500.000,00	0,00	5.000,00	700.000,00	0,00	0,00	0,00	-422.174,66
1850002 Vorhaben: 850002 WVA und Kanal Bau 2021/2022 (2021 bis 2024)	816000, 850000, 851000	110.096,12	0,00	0,00	0,00	0,00	15.715,66	0,00	0,00	0,00	0,00	94.380,46
1914000 Auflösung KG (2024 bis 2024)	211000, 322000, 914000	2.242.168,99	1.908.604,21	0,00	0,00	0,00	323.500,00	0,00	0,00	0,00	0,00	10.064,78
Summe Investive Einzelvorhaben		3.446.656,95	1.908.604,21	170.000,00	700.000,00	0,00	349.215,66	700.000,00	0,00	0,00	0,00	-381.162,92
2010002 Vorhaben: 010002 Geschäftsausstattung Amt 2023-2024 (2023 bis 2024)	010000	6.238,87	0,00	0,00	0,00	0,00	0,00	0,00	0,00	0,00	0,00	6.238,87
2163001 Vorhaben: 163001 Ankauf Compositiflaschen FF Greif. (2023 bis 2024)	163000	18.208,18	0,00	0,00	0,00	0,00	0,00	0,00	0,00	0,00	0,00	18.208,18
2815001 Vorhaben: 815001 Baumkataster (2023 bis 2024)	815000	2.938,57	0,00	0,00	0,00	0,00	0,00	0,00	0,00	0,00	0,00	2.938,57

Haushaltsjahr 2024		INVESTITION	FINANZIERUNG									Ergebnis
Vorhaben-Bezeichnung	Ansatz	Anschaffungs- /Herstellungs- kosten	Mittel aus Geldfluss der operativen Gebarung	Gemeinde Bedarfs- zuweisungen iR	Gemeinde Bedarfs- zuweisungen aR	Haushalts- rücklagen	Subventionen/ sonstige Kapital- transfers	Darlehen	Finanzierungs- leasing	Vermögens- veräußerung	sonstige (z.B. Innere Darlehen)	
2820002 Vorhaben 820002 Geschäftsausstattun g Bauhof 2023-2024 (2023 bis 2024)	820000	5.813,00	0,00	0,00	0,00	0,00	0,00	0,00	0,00	0,00	0,00	5.813,00
Summe Sonstige Investitionen		33.198,62	0,00	0,00	0,00	0,00	0,00	0,00	0,00	0,00	0,00	33.198,62
Gesamtsumme Investitionstätigkeit		3.479.855,57	1.908.604,21	170.000,00	700.000,00	0,00	349.215,66	700.000,00	0,00	0,00	0,00	-347.964,30

Nachweis der Investitionszuschüsse

Code	Ansatz Konto	Bezeichnung	Investitionskostenzuschuss in voller Höhe 31.12.2023	kumulierte Auflösung 31.12.2023	Buchwert des Zuschusses 31.12.2023	Zugänge/ + Umbuchungen - 31.12.2024	Abgänge/	jährliche Auflösung 31.12.2024	Wertaufholung+/ Wertminderung- 31.12.2024	Buchwert des Zuschusses 31.12.2024
1010	Immaterielle Vermögenswerte		0,00	0,00	0,00	0,00	0,00	0,00	0,00	0,00
		Grundstücke, Grundstückseinrichtungen und Infrastruktur								
1021	Grundstücke, Grundstückseinrichtungen und Infrastruktur		16.167.746,09	8.000.374,62	8.167.371,47	0,00	0,00	486.799,06	0,00	7.680.572,41
	240000	Kindergärten	1.072,04	321,61	750,43	0,00	0,00	107,20	0,00	643,23
	3/0040010/00001	Ankauf Bepflanzung 2021 inkl. Erde	1.072,04	321,61	750,43			107,20		643,23
	612000	Gemeindestraßen	14.844.194,31	7.323.262,08	7.520.932,23	0,00	0,00	449.835,58	0,00	7.071.096,65
	1/0010001/00280	Verkehrsfläche-KG 73111 GStNr 1:	34,80	0,00	34,80					34,80
	1/0010001/00295	Verkehrsfläche-KG 73111 GStNr 8:	28,80	0,00	28,80					28,80
	1/0010001/00308	Verkehrsfläche-KG 73111 GStNr 1:	36,00	0,00	36,00					36,00
	1/0010001/00311	Verkehrsfläche-KG 73111 GStNr 8:	3.076,80	0,00	3.076,80					3.076,80
	1/0010001/00335	Grundstück Schulstraße Übernahme	24,17	0,00	24,17					24,17
	1/0010001/00340	Verkehrsfläche-KG 73111 GStNr 7:	1.644,00	0,00	1.644,00					1.644,00
	2/0040001/00455	Befestigte Straße-Tirolerstraße-0	134.803,93	65.359,49	69.444,44			4.084,97		65.359,47
	2/0040001/00456	Befestigte Straße-Pfarrhofgasse-0	53.619,53	51.994,70	1.624,83			1.624,83		
	2/0040001/00458	Befestigte Straße-Schulstraße-0	1.097.649,34	532.193,61	565.455,73			33.262,10		532.193,63
	2/0040001/00459	Geh- und Radweg, befestigt-Schuls	77.724,64	37.684,66	40.039,98			2.355,29		37.684,69
	2/0040001/00461	Befestigte Straße-Jaukenweg-0	88.956,52	61.999,99	26.956,53			2.695,65		24.260,88
	2/0040001/00463	Befestigte Straße-Latschurstraße-0	151.329,48	73.371,86	77.957,62			4.585,74		73.371,88
	2/0040001/00465	Befestigte Straße-Florianigasse-0	189.432,05	51.663,29	137.768,76			5.740,37		132.028,39
	2/0040001/00467	Befestigte Straße-Parkstraße, unter	180.109,93	87.326,04	92.783,89			5.457,88		87.326,01
	2/0040001/00469	Befestigte Straße-Mauthbachweg-0	72.031,17	50.203,53	21.827,64			2.182,76		19.644,88
	2/0040001/00471	Befestigte Straße-Amberg-0	171.221,63	119.336,28	51.885,35			5.188,54		46.696,81
	2/0040001/00473	Befestigte Straße-Birkenweg -0	116.115,82	80.929,20	35.186,62			3.518,66		31.667,96
	2/0040001/00475	Befestigte Straße-Dolomitenstraße-	175.036,52	47.737,25	127.299,27			5.304,14		121.995,13
	2/0040001/00477	Befestigte Straße-Reißkofelweg-0	304.814,38	83.131,20	221.683,18			9.236,80		212.446,38
	2/0040001/00479	Befestigte Straße-Gartenweg-0	81.327,99	39.431,75	41.896,24			2.464,48		39.431,76
	2/0040001/00481	Befestigte Straße-Comptongasse -C	133.594,85	36.434,97	97.159,88			4.048,33		93.111,55
	2/0040001/00483	Befestigte Straße-Waldweg-0	263.372,71	71.828,91	191.543,80			7.980,99		183.562,81
	2/0040001/00485	Befestigte Straße-Gries-0	156.387,77	42.651,19	113.736,58			4.739,02		108.997,56
	2/0040001/00487	Befestigte Straße-Amberg West-0	875.788,78	610.398,23	265.390,55			26.539,06		238.851,49
	2/0040001/00488	Befestigte Straße-Gnoppnitzstraße,	4.302.953,92	1.167.480,79	3.135.473,13			129.017,78		3.006.455,35
	2/0040001/00489	Leitschienen-Gnoppnitzstraße, Bau	393.232,77	107.245,29	285.987,48			11.916,15		274.071,33
	2/0040001/00490	Befestigte Straße-Pobersach-0	184.486,38	178.895,89	5.590,49			5.590,49		
	2/0040001/00492	Befestigte Straße-Weissenseestr. B	176.496,04	123.012,39	53.483,65			5.348,37		48.135,28
	2/0040001/00493	Geh- und Radweg, befestigt-Weisse	28.626,09	19.951,53	8.674,56			867,46		7.807,10
	2/0040001/00495	Befestigte Straße-Bruggen u. Weidv	973.640,95	678.598,23	295.042,72			29.504,27		265.538,45
	2/0040001/00498	Befestigte Straße-Bahnhofstraße-0	334.570,99	233.185,84	101.385,15			10.138,52		91.246,63

Code	Ansatz Konto	Bezeichnung	Investitionskostenzuschuss in voller Höhe 31.12.2023	kumulierte Auflösung 31.12.2023	Buchwert des Zuschusses 31.12.2023	Zugänge/ + Umbuchungen - 31.12.2024	Abgänge/	jährliche Auflösung 31.12.2024	Wertaufholung+/ Wertminderung- 31.12.2024	Buchwert des Zuschusses 31.12.2024
	2/0040001/00500	Befestigte Straße-Amberg (Verbind	89.095,07	86.395,22	2.699,85			2.699,85		
	2/0040001/00501	Befestigte Straße-Kerschbaum-0	155.870,72	108.637,17	47.233,55			4.723,36		42.510,19
	2/0040001/00502	Befestigte Straße-Bruggen Kalch-0	700.631,02	488.318,57	212.312,45			21.231,25		191.081,20
	2/0040001/00503	Befestigte Straße-Tröbelsbergweg-(808.638,41	563.596,46	245.041,95			24.504,20		220.537,75
	2/0040001/00504	Befestigte Straße-Zubringer Schulst	179.487,50	125.097,35	54.390,15			5.439,02		48.951,13
	2/0040001/00506	Befestigte Straße-Weissenseestr. B	176.496,04	123.012,39	53.483,65			5.348,37		48.135,28
	2/0040001/00507	Geh- und Radweg, befestigt-Weisse	28.636,09	19.958,49	8.677,60			867,76		7.809,84
	2/0040001/00509	Befestigte Straße-Bahnhofstraße-0	394.570,72	191.307,02	203.263,70			11.956,69		191.307,01
	2/0040001/00511	Befestigte Straße-Badensee, Seeweg	569.951,53	397.238,95	172.712,58			17.271,26		155.441,32
	2/0040001/00513	Befestigte Straße-Lindenweg-0	47.548,86	12.967,86	34.581,00			1.440,88		33.140,12
	2/0040001/00515	Befestigte Straße-Lederergasse -0	93.789,04	25.578,82	68.210,22			2.842,09		65.368,13
	2/0040001/00517	Befestigte Straße-Oberer Dammweg	90.042,89	87.314,32	2.728,57			2.728,57		
	2/0040001/00519	Befestigte Straße-Seilergasse-0	32.679,74	15.844,73	16.835,01			990,29		15.844,72
	2/0040001/00521	Befestigte Straße-Doldenweg-0	358.187,77	249.646,02	108.541,75			10.854,18		97.687,57
	2/0040001/00662	Befestigte Straße-Schulstraße GrSt	133.394,62	4.042,26	129.352,36			4.042,26		125.310,10
	2/0040005/00523	Brücke (Holzkonstruktion)-Brücke ü	35.811,06	28.648,84	7.162,22			1.790,56		5.371,66
	2/0040005/00524	Brücke (Holzkonstruktion)-Brücke ü	40.649,30	24.389,58	16.259,72			2.032,47		14.227,25
	2/0040005/00525	Brücke (Holzkonstruktion)-Brücke ü	40.649,30	24.389,58	16.259,72			2.032,47		14.227,25
	2/0040006/00496	Brücke (Massivbau)-Bruggen u. We	145.895,88	94.832,34	51.063,54			3.647,40		47.416,14
	816000	Öffentliche Beleuchtung und Uhren	1.321.571,34	676.790,93	644.780,41	0,00	0,00	36.856,28	0,00	607.924,13
	2/0350004/00457	Straßenbeleuchtung-Pfarrhofgasse-	15.236,91	14.801,57	435,34			435,34		
	2/0350004/00460	Straßenbeleuchtung-Schulstraße-0	184.150,07	89.444,32	94.705,75			5.261,43		89.444,32
	2/0350004/00462	Straßenbeleuchtung-Jaukenweg-0	21.673,76	14.862,01	6.811,75			619,25		6.192,50
	2/0350004/00464	Straßenbeleuchtung-Latschurstraße	35.543,47	17.263,98	18.279,49			1.015,53		17.263,96
	2/0350004/00466	Straßenbeleuchtung-Florianigasse-(51.545,65	14.727,31	36.818,34			1.472,73		35.345,61
	2/0350004/00468	Straßenbeleuchtung-Parkstraße, un	42.085,21	20.441,38	21.643,83			1.202,44		20.441,39
	2/0350004/00470	Straßenbeleuchtung-Mauthbachweg	17.549,99	12.034,29	5.515,70			501,43		5.014,27
	2/0350004/00472	Straßenbeleuchtung-Amberg-0	41.717,19	28.606,07	13.111,12			1.191,92		11.919,20
	2/0350004/00474	Straßenbeleuchtung-Birkenweg -0	28.290,97	19.399,51	8.891,46			808,31		8.083,15
	2/0350004/00476	Straßenbeleuchtung-Dolomitenstraf	42.865,68	12.247,32	30.618,36			1.224,73		29.393,63
	2/0350004/00478	Straßenbeleuchtung-Reißkofelweg-	74.647,72	21.327,91	53.319,81			2.132,79		51.187,02
	2/0350004/00480	Straßenbeleuchtung-Gartenweg-0	23.877,36	11.597,57	12.279,79			682,21		11.597,58
	2/0350004/00482	Straßenbeleuchtung-Comptongasse	32.716,80	9.347,68	23.369,12			934,76		22.434,36
	2/0350004/00484	Straßenbeleuchtung-Waldweg-0	64.498,83	18.428,22	46.070,61			1.842,82		44.227,79
	2/0350004/00486	Straßenbeleuchtung-Gries-0	31.915,57	9.118,72	22.796,85			911,87		21.884,98
	2/0350004/00491	Straßenbeleuchtung-Pobersach-0	41.939,97	40.741,69	1.198,28			1.198,28		
	2/0350004/00494	Straßenbeleuchtung-Weissenseestr	40.854,08	28.014,23	12.839,85			1.167,26		11.672,59

Code	Ansatz Konto	Bezeichnung	Investitionskostenzuschuss in voller Höhe 31.12.2023	kumulierte Auflösung 31.12.2023	Buchwert des Zuschusses 31.12.2023	Zugänge/ + Umbuchungen - 31.12.2024	Abgänge/	jährliche Auflösung 31.12.2024	Wertaufholung+/ Wertminderung- 31.12.2024	Buchwert des Zuschusses 31.12.2024
	2/0350004/00497	Straßenbeleuchtung-Bruggen u. We	19.180,32	13.152,22	6.028,10			548,01		5.480,09
	2/0350004/00499	Straßenbeleuchtung-Bahnhofstraße	12.946,72	8.877,77	4.068,95			369,90		3.699,05
	2/0350004/00505	Straßenbeleuchtung-Zubringer Schi	43.731,13	29.987,06	13.744,07			1.249,46		12.494,61
	2/0350004/00508	Straßenbeleuchtung-Weissenseestr	40.854,08	28.014,23	12.839,85			1.167,26		11.672,59
	2/0350004/00510	Straßenbeleuchtung-Bahnhofstraße	14.718,92	7.149,19	7.569,73			420,54		7.149,19
	2/0350004/00512	Straßenbeleuchtung-Badeseer, See	138.865,51	95.222,08	43.643,43			3.967,58		39.675,85
	2/0350004/00514	Straßenbeleuchtung-Lindenweg-0	25.372,21	7.249,20	18.123,01			724,92		17.398,09
	2/0350004/00516	Straßenbeleuchtung-Lederergasse	28.710,66	8.203,04	20.507,62			820,30		19.687,32
	2/0350004/00518	Straßenbeleuchtung-Oberer Damm	29.242,55	28.407,05	835,50			835,50		
	2/0350004/00520	Straßenbeleuchtung-Seilerergasse-0	9.594,56	4.660,21	4.934,35			274,13		4.660,22
	2/0350004/00522	Straßenbeleuchtung-Doldenweg-0	87.270,45	59.842,59	27.427,86			2.493,44		24.934,42
	2/0350004/00665	Straßenbeleuchtung Anschaffung Zi	30.038,00	2.574,69	27.463,31			858,23		26.605,08
	2/0350004/00666	Straßenbeleuchtung Anschaffung Zi	18.337,00	1.047,82	17.289,18			523,91		16.765,27
	2/0350004/00668	Straßenbeleuchtung Anschaffung Zi	31.600,00	0,00	31.600,00					31.600,00
	840000	Grundbesitz	908,40	0,00	908,40	0,00	0,00	0,00	0,00	908,40
	1/0010001/00123	Verkehrsfläche-KG 73102 GStNr 2	188,40	0,00	188,40					188,40
	1/0010001/00146	Bauland-KG 73102 GStNr 2098/1 E	720,00	0,00	720,00					720,00
1022	Gebäude und Bauten		2.577.140,72	1.159.817,24	1.417.323,48	0,00	382.354,00	61.755,39	0,00	1.737.922,09
	163000	Freiwillige Feuerwehr Greifenburg	734.301,68	452.441,39	281.860,29	0,00	0,00	14.686,04	0,00	267.174,25
	2/0060001/00335	Feuerwehrzeugstättengebäude-Rüs	215.909,93	103.636,77	112.273,16			4.318,20		107.954,96
	2/0060001/00336	Feuerwehrzeugstättengebäude-Rüs	401.144,85	280.801,41	120.343,44			8.022,90		112.320,54
	2/0060001/00337	Feuerwehrzeugstättengebäude-Rüs	117.246,90	68.003,21	49.243,69			2.344,94		46.898,75
	211000	Volksschule	37.162,01	37.162,01	0,00	0,00	248.500,00	7.000,00	0,00	241.500,00
	2/0060001/00340	Hauptschulgebäude-Musikschule O	37.162,01	37.162,01						
	2/0060001/00583	Volksschule Neubau	0,00	0,00			248.500,00	7.000,00		241.500,00
	240000	Kindergärten	739.247,48	289.410,06	449.837,42	0,00	58.854,00	15.491,98	0,00	493.199,44
	3/0060001/00338	Kindergartengebäude-Kindergarten	321.628,48	231.572,51	90.055,97			6.432,57		83.623,40
	3/0060001/00360	Kindergartengebäude-Zubau und Si	417.619,00	57.837,55	359.781,45		58.854,00	9.059,41		409.576,04
	249000	Kindertagesstätten	17.250,00	1.293,75	15.956,25	0,00	0,00	862,50	0,00	15.093,75
	2/0070002/00001	Kindertagesstätte Greifenburg in de	17.250,00	1.293,75	15.956,25			862,50		15.093,75
	269000	Sportplätze Greifenburg/Bruggen	197.644,83	139.492,29	58.152,54	0,00	0,00	3.952,90	0,00	54.199,64
	2/0060001/00342	Sportplatz - Vereinsheim-Sportanlaç	116.397,41	74.494,35	41.903,06			2.327,95		39.575,11
	2/0060001/00357	Sportplatz - Vereinsheim-Tennisanl:	81.247,42	64.997,94	16.249,48			1.624,95		14.624,53
	322000	Maßnahmen zur Förderung der Musikp	0,00	0,00	0,00	0,00	75.000,00	2.000,00	0,00	73.000,00
	2/0060001/00584	Probelokal Trachtenkapelle	0,00	0,00			75.000,00	2.000,00		73.000,00

Code	Ansatz Konto	Bezeichnung	Investitionskostenzuschuss in voller Höhe 31.12.2023	kumulierte Auflösung 31.12.2023	Buchwert des Zuschusses 31.12.2023	Zugänge/ + Umbuchungen - 31.12.2024	Abgänge/	jährliche Auflösung 31.12.2024	Wertaufholung+/ Wertminderung- 31.12.2024	Buchwert des Zuschusses 31.12.2024
	817000	Friedhöfe (einschließlich Einsegnungs	360.150,00	21.827,28	338.322,72	0,00	0,00	10.913,64	0,00	327.409,08
	2/0070003/00008	Errichtung Barrierefreier Zugang Fri	110.340,00	6.687,28	103.652,72			3.343,64		100.309,08
	2/0070003/00009	Friedhofgestaltung Friedhof Greifen	249.810,00	15.140,00	234.670,00			7.570,00		227.100,00
	820000	Wirtschaftshof Greifenburg	9.900,00	9.900,00	0,00	0,00	0,00	0,00	0,00	0,00
	2/0060001/00352	Bauhofgebäude-Wirtschaftshofzenti	9.900,00	9.900,00						
	831000	Badesee Greifenburg	376.830,20	147.239,61	229.590,59	0,00	0,00	5.344,76	0,00	224.245,83
	2/0060001/00341	Multifunktionales Zentrum-Badesee	103.838,80	85.147,83	18.690,97			2.076,77		16.614,20
	2/0060001/00581	Multifunktionales Zentrum-Badesee	109.592,00	0,00	109.592,00					109.592,00
	3/0060001/00353	Schwimmbad-Badesee Greifenburg	163.399,40	62.091,78	101.307,62			3.267,99		98.039,63
	850000	Betriebe der Wasserversorgung	29.475,76	29.475,76	0,00	0,00	0,00	0,00	0,00	0,00
	3/0060001/00349	OÖ Gebäude Rauminhalt-Wasserve	29.475,76	29.475,76						
	898000	Seilbahnen und Lifte	75.178,76	31.575,09	43.603,67	0,00	0,00	1.503,57	0,00	42.100,10
	2/0060001/00347	Mehrzweck-/ Vereinsgebäude-Schil	75.178,76	31.575,09	43.603,67			1.503,57		42.100,10
1023	Wasser- und Abwasserbauten und -anlagen		6.871.267,91	3.559.411,84	3.311.856,07	0,00	44.958,00	107.174,03	0,00	3.249.640,04
	163000	Freiwillige Feuerwehr Greifenburg	1.677,52	618,03	1.059,49	0,00	0,00	176,58	0,00	882,91
	2/0130003/00001	Löschwasser Hydrant bei Rojak Rei	1.677,52	618,03	1.059,49			176,58		882,91
	850000	Betriebe der Wasserversorgung	1.960.337,15	1.613.463,84	346.873,31	0,00	0,00	17.618,49	0,00	329.254,82
	3/0460003/00526	Wasseranlagen-Einheitswasserleitu	1.117.991,56	1.060.241,74	57.749,82			1.595,54		56.154,28
	3/0460003/00666	BA 1 WVA Greifenburg Akt. Dez. 1	142.075,00	116.942,42	25.132,58			2.645,53		22.487,05
	3/0460003/00667	BA 2 WVA Greifenburg Akt. Dez. 1	125.579,00	81.091,96	44.487,04			2.404,70		42.082,34
	3/0460003/00668	Buchungen WVA 004 u. 050 2007	2.774,79	963,95	1.810,84			54,05		1.756,79
	3/0460003/00669	Buchungen WVA 004 u. 050 2008	18.340,03	6.005,76	12.334,27			357,52		11.976,75
	3/0460003/00670	Buchungen WVA 004 u. 050 2009	27.179,69	8.358,58	18.821,11			530,17		18.290,94
	3/0460003/00671	Buchungen WVA 004 u. 050 2010	12.539,39	3.606,20	8.933,19			244,74		8.688,45
	3/0460003/00672	Buchungen WVA 004 u. 050 2011	8.370,61	2.240,35	6.130,26			163,47		5.966,79
	3/0460003/00674	Buchungen WVA 004 u. 050 2013	2.510,52	521,71	1.988,81			49,11		1.939,70
	3/0460003/00676	Buchungen WVA 612 u. 619 1999	421.800,00	318.224,65	103.575,35			7.967,33		95.608,02
	3/0460003/00678	Buchungen WVA 612 u. 619 2000	27.090,95	13.188,57	13.902,38			524,62		13.377,76
	3/0460003/00705	Wasserleitungsbau/-erschließunger	1.321,33	92,50	1.228,83			26,43		1.202,40
	3/0460003/00709	Wasserleitungsbau/-erschließunger	11.704,45	702,27	11.002,18			234,09		10.768,09
	3/0460003/00711	Wasserleitungsbau/-erschließung 2l	23.099,59	923,98	22.175,61			461,99		21.713,62
	3/0460003/00714	Wasserleitungsbau/-erschließung 2l	17.960,24	359,20	17.601,04			359,20		17.241,84
	851000	Betriebe der Abwasserbeseitigung	4.909.253,24	1.945.329,97	2.963.923,27	0,00	44.958,00	89.378,96	0,00	2.919.502,31
	3/0450001/00527	0-Hausanschlüsse S (Ktn)-0	42.146,49	42.146,49						
	3/0450001/00528	0-Einheitskanal (?) Ktn.-0	2.792.949,70	1.215.588,54	1.577.361,16			47.047,76		1.530.313,40
	3/0450001/00529	0-Pumpleitung G (Ktn)-0	19.117,92	19.117,92						

Code	Ansatz Konto	Bezeichnung	Investitionskostenzuschuss in voller Höhe 31.12.2023	kumulierte Auflösung 31.12.2023	Buchwert des Zuschusses 31.12.2023	Zugänge/ + Umbuchungen - 31.12.2024	Abgänge/	jährliche Auflösung 31.12.2024	Wertaufholung+/ Wertminderung- 31.12.2024	Buchwert des Zuschusses 31.12.2024
	3/0450001/00530	0-Hausanschlüsse S (Ktn)-0	3.092,45	3.092,45						
	3/0450001/00531	0-Einheitskanal (?) Ktn.-0	1.574.144,18	500.690,29	1.073.453,89		44.958,00	30.268,65		1.088.143,24
	3/0450001/00532	0-Hausanschlüsse S (Ktn)-0	1.375,17	1.375,17						
	3/0450001/00533	0-Einheitskanal (?) Ktn.-0	302.526,21	106.575,58	195.950,63			5.438,58		190.512,05
	3/0450001/00696	Kanalbau/-erschließungen 2020	2.312,32	161,87	2.150,45			46,25		2.104,20
	3/0450001/00698	Kanalbau/-erschließungen 2021	20.482,75	1.228,97	19.253,78			409,65		18.844,13
	3/0450001/00701	Kanalbau/-erschließungen 2022	39.517,74	1.580,70	37.937,04			790,36		37.146,68
	3/0450001/00703	Kanalbau/-erschließungen 2023	27.367,74	547,35	26.820,39			547,35		26.273,04
	3/0450002/00001	BA 5 Greifenburg Digitaler Leitungs	50.000,00	32.692,31	17.307,69			3.461,54		13.846,15
	3/0450005/00534	0-Hebeanlage frei def. (Ktn)-Pumpw	34.220,57	20.532,33	13.688,24			1.368,82		12.319,42
1024	Sonderanlagen		493.048,84	477.679,44	15.369,40	0,00	0,00	2.586,18	0,00	12.783,22
	262000	Sportplätze	409.057,45	399.008,05	10.049,40	0,00	0,00	1.256,18	0,00	8.793,22
	2/0040008/00447	Sportanlage1-Einfriedung Ballfangn	25.123,52	15.074,12	10.049,40			1.256,18		8.793,22
	2/0040013/00445	Sportanlage1-Naturrasen inkl. Unter	383.933,93	383.933,93						
	815000	Park- u.Gartenanlagen, Kinderspielp	13.300,00	7.980,00	5.320,00	0,00	0,00	1.330,00	0,00	3.990,00
	4/0290003/00450	Spielplatz 1-Spielgerät-0	13.300,00	7.980,00	5.320,00			1.330,00		3.990,00
	898000	Seilbahnen und Lifte	70.691,39	70.691,39	0,00	0,00	0,00	0,00	0,00	0,00
	3/0280001/00001	Schleplift Schillift Bruggen	70.691,39	70.691,39						
Technische Anlagen, Fahrzeuge und Maschinen										
1025	Technische Anlagen, Fahrzeuge und Maschinen		1.352.505,56	609.804,32	742.701,24	0,00	0,00	68.666,84	0,00	674.034,40
	163000	Freiwillige Feuerwehr Greifenburg	658.813,86	368.365,39	290.448,47	0,00	0,00	29.331,88	0,00	261.116,59
	4/0150003/00539	Tanklöschfahrzeug (TLFA)-1300 Lit	156.001,17	124.800,95	31.200,22			6.240,04		24.960,18
	4/0150003/00541	Mannschaftstransportfahrzeug (MTF	63.414,95	38.970,82	24.444,13			1.746,01		22.698,12
	4/0240001/00542	Drehleiter (DLA)-TMB 32 Hubsteige	439.397,74	204.593,62	234.804,12			21.345,83		213.458,29
	163100	Freiwillige Feuerwehr Hauzendorf	192.380,51	69.256,98	123.123,53	0,00	0,00	7.695,22	0,00	115.428,31
	4/0150003/00545	Löschfahrzeug (LFA)-Iveco 7.17-FF	192.380,51	69.256,98	123.123,53			7.695,22		115.428,31
	163200	Freiwillige Feuerwehr Bruggen	323.937,79	38.872,53	285.065,26	0,00	0,00	12.957,51	0,00	272.107,75
	4/0150002/00677	Löschfahrzeug FF-Bruggen 2021 l	323.937,79	38.872,53	285.065,26			12.957,51		272.107,75
	179000	Sonstige Einrichtungen und Maßnahm	30.765,76	3.845,72	26.920,04	0,00	0,00	1.538,29	0,00	25.381,75
	4/0270001/00001	Stromerzeuger LMDE 80 230 / 400	30.765,76	3.845,72	26.920,04			1.538,29		25.381,75
	820000	Wirtschaftshof Greifenburg	146.607,64	129.463,70	17.143,94	0,00	0,00	17.143,94	0,00	0,00
	4/0150002/00537	Radlader-Weidemann Lader mit Anl	146.607,64	129.463,70	17.143,94			17.143,94		
1026	Amts-, Betriebs- und Geschäftsausstattung		548.719,60	277.375,70	271.343,90	0,00	200.000,00	56.225,80	0,00	415.118,10
	010000	Zentralamt	24.306,03	5.346,17	18.959,86	0,00	0,00	2.537,27	0,00	16.422,59
	2/0280002/00001	Plattformtreppenlift Barrierefreiheit	23.031,79	4.606,36	18.425,43			2.303,18		16.122,25

Code	Ansatz Konto	Bezeichnung	Investitionskostenzuschuss in voller Höhe 31.12.2023	kumulierte Auflösung 31.12.2023	Buchwert des Zuschusses 31.12.2023	Zugänge/ + Umbuchungen - 31.12.2024	Abgänge/	jährliche Auflösung 31.12.2024	Wertaufholung+/ Wertminderung- 31.12.2024	Buchwert des Zuschusses 31.12.2024
	2/0290002/00001	Bannerfahne Greifenburg 1,5x8m in	638,24	262,81	375,43			75,09		300,34
	4/0180003/00413	Spiegelreflex Digitalkamera EOS 25	636,00	477,00	159,00			159,00		
	163100	Freiwillige Feuerwehr Hauzendorf	3.200,00	2.240,00	960,00	0,00	0,00	320,00	0,00	640,00
	4/0360002/00396	Feuerwehr-Jugendgarnitur (Bekleid	3.200,00	2.240,00	960,00			320,00		640,00
	163200	Freiwillige Feuerwehr Bruggen	6.630,00	2.370,50	4.259,50	0,00	0,00	663,00	0,00	3.596,50
	4/0190003/00001	Pumpe Ziegler 5/6 Druckbelüfter	550,00	82,50	467,50			55,00		412,50
	4/0250001/00001	Tragkraiftpumpe Magirus TS 12/10 I	2.000,00	300,00	1.700,00			200,00		1.500,00
	4/0350003/00001	Container-Doppel BM20 Containex	2.480,00	868,00	1.612,00			248,00		1.364,00
	4/0360002/00403	Feuerwehr-Jugendgarnitur (Bekleid	1.600,00	1.120,00	480,00			160,00		320,00
	163300	Jugendfeuerwehr Greifenburg	3.950,00	395,00	3.555,00	0,00	0,00	395,00	0,00	3.160,00
	4/0350003/00003	Container Jugend Freiwillige Feuerv	3.950,00	395,00	3.555,00			395,00		3.160,00
	211000	Volksschule	97.466,13	77.572,84	19.893,29	0,00	0,00	6.410,42	0,00	13.482,87
	4/0110002/00410	Volksschule-Bibliothek-0	10.150,00	7.105,00	3.045,00			1.015,00		2.030,00
	4/0110002/00419	Volksschule-NM-Betreuung mit Küc	52.935,78	37.055,06	15.880,72			5.293,57		10.587,15
	4/0110002/00421	Turnhalle A-Einrichtung Turnhalle-0	33.361,85	33.361,85						
	4/0110002/00598	Turnhalle Turnmatten	1.018,50	50,93	967,57			101,85		865,72
	240000	Kindergärten	26.888,19	17.332,85	9.555,34	0,00	0,00	2.811,04	0,00	6.744,30
	5/0110002/00426	Kindergarten-Ruheraum-0	2.000,00	1.400,00	600,00			200,00		400,00
	5/0110002/00428	Kindergarten-Küche/Vorratsraum-0	12.100,00	8.470,00	3.630,00			1.210,00		2.420,00
	5/0110002/00429	Kindergarten-Büro Leitung-0	2.788,19	1.951,74	836,45			278,82		557,63
	5/0110002/00432	Kindergarten-Spielgeräte Garten-0	10.000,00	5.511,11	4.488,89			1.122,22		3.366,67
	249000	Kindertagesstätten	17.250,00	2.587,50	14.662,50	0,00	0,00	1.725,00	0,00	12.937,50
	4/0110002/00594	Kleinmaterial Kindertagesstätte Gre	17.250,00	2.587,50	14.662,50			1.725,00		12.937,50
	262000	Sportplätze	5.645,74	2.052,98	3.592,76	0,00	0,00	171,08	0,00	3.421,68
	4/0110002/00448	Sportanlage1-sonstige BGA-0	5.645,74	2.052,98	3.592,76			171,08		3.421,68
	320000	Musikschule Oberes Drautal	17.843,04	4.790,37	13.052,67	0,00	0,00	1.487,11	0,00	11.565,56
	4/0180003/00414	Arbeitsplatz Ausstattung Musikschu	2.963,04	1.851,90	1.111,14			740,76		370,38
	4/0290007/00001	Klavier Flügel Johannes Seiler 186,	14.880,00	2.938,47	11.941,53			746,35		11.195,18
	380000	Kultursaal Greifenburg	99.540,33	99.229,28	311,05	0,00	0,00	311,05	0,00	0,00
	4/0410001/00548	so Vermögensgegenstand ND 20-K	37.235,70	37.235,70						
	4/0410001/00549	so Vermögensgegenstand ND 20-B	41.605,75	41.605,75						
	4/0410001/00550	so Vermögensgegenstand ND 20-K	14.477,86	14.477,86						
	4/0410001/00553	so Vermögensgegenstand ND 20-K	6.221,02	5.909,97	311,05			311,05		
	815000	Park- u.Gartenanlagen, Kinderspielp	29.000,00	29.000,00	0,00	0,00	0,00	0,00	0,00	0,00
	4/0110002/00451	Spielplatz 1-Sonstige BGA-Brunnen	27.000,00	27.000,00						

Code	Ansatz Konto	Bezeichnung	Investitionskostenzuschuss in voller Höhe 31.12.2023	kumulierte Auflösung 31.12.2023	Buchwert des Zuschusses 31.12.2023	Zugänge/ + Umbuchungen - 31.12.2024	Abgänge/ - 31.12.2024	jährliche Auflösung 31.12.2024	Wertaufholung+/ Wertminderung- 31.12.2024	Buchwert des Zuschusses 31.12.2024
	4/0110002/00452	Spielplatz 1-Sonstige BGA-Sitzbank	2.000,00	2.000,00						
	820000	Wirtschaftshof Greifenburg	7.000,00	7.000,00	0,00	0,00	0,00	0,00	0,00	0,00
	4/0110002/00438	Bauhof-Sonstige BGA-It. Inventariis	7.000,00	7.000,00						
	831000	Badesee Greifenburg	189.485,32	10.159,39	179.325,93	0,00	200.000,00	38.590,83	0,00	340.735,10
	3/0290003/00001	Trampolin 2 Feld Trampolin mit Het	24.660,00	7.398,00	17.262,00			2.466,00		14.796,00
	3/0290003/00003	Außenanlagen, Wasserrutschen un	153.400,00	0,00	153.400,00		200.000,00	35.340,00		318.060,00
	3/0290005/00001	Sprungturm Badesee Greifenburg 2	10.499,53	2.544,52	7.955,01			723,18		7.231,83
	3/0290005/00002	60m Trennleine Kugelabstand 50cr	925,79	216,87	708,92			61,65		647,27
	898000	Seilbahnen und Lifte	20.514,82	17.298,82	3.216,00	0,00	0,00	804,00	0,00	2.412,00
	4/0410001/00555	so Vermögensgegenstand ND 20-P	12.474,82	12.474,82						
	4/0410001/00556	so Vermögensgegenstand ND 10-P	8.040,00	4.824,00	3.216,00			804,00		2.412,00
		Kulturgüter								
1027	Kulturgüter		1.334,40	467,04	867,36	0,00	0,00	133,44	0,00	733,92
	362000	Denkmalpflege	1.334,40	467,04	867,36	0,00	0,00	133,44	0,00	733,92
	4/0400003/00001	Partnergemeinde Schiffweiler - Layc	1.334,40	467,04	867,36			133,44		733,92
		Geleistete Anzahlungen für Anlagen und Anlagen in Bau								
1028	Geleistete Anzahlungen für Anlagen und Anlagen in Bau		0,00	0,00	0,00	0,00	500.000,00	0,00	0,00	500.000,00
	831000	Badesee Greifenburg	0,00	0,00	0,00	0,00	500.000,00	0,00	0,00	500.000,00
	2/0090002/00001	Multifunktionales Zentrum-Badesee	0,00	0,00			500.000,00			500.000,00
1029	Kofinanzierte Schutzbauten		0,00	0,00	0,00	0,00	0,00	0,00	0,00	0,00
		Gesamtsumme	28.011.763,12	14.084.930,20	13.926.832,92	0,00	1.127.312,00	783.340,74	0,00	14.270.804,18

Nachweis der Investitionstätigkeit

Vorhaben	Vorhabensbezeichnung	Gesamtbetrag lt.					
Konto	Bezeichnung	Finanzierungsplan	RA 2024	VA 2024	RA - VA	RA Vorjahre	RA Gesamt
1163003	FF Greifenburg Tanklöschwagen (2024 bis 2027)						
	GR-Beschluss Investitions-/Finanzierungsplan:						
	Auszahlungen - Investitionen - Mittelverwendung	0,00	0,00	0,00	0,00	0,00	0,00
							verbleibender Saldo auf Finanzierungsplan: 0,00
	Anschaffungs- oder Herstellungskosten		0,00	0,00	0,00	0,00	0,00
	Einzahlungen - Finanzierung - Mittelaufbringung	0,00	70.000,00	70.000,00	0,00	0,00	70.000,00
							verbleibender Saldo auf Finanzierungsplan: -70.000,00
	Mittel aus Geldfluss aus der operativen Gebarung		0,00	0,00	0,00	0,00	0,00
	Bedarfszuweisungsmittel iR		0,00	0,00	0,00	0,00	0,00
	Bedarfszuweisungsmittel aR		0,00	0,00	0,00	0,00	0,00
	Haushaltsrücklagen/Zahlungsmittelreserven		0,00	0,00	0,00	0,00	0,00
	Sonstige Kapitaltransfers und Subventionen		70.000,00	70.000,00	0,00	0,00	70.000,00
	2/163000/861100 Transfers von Ländern, Landesfonds und Landeskammern		70.000,00	70.000,00			70.000,00
	Darlehen/Innere Darlehen		0,00	0,00	0,00	0,00	0,00
	Finanzierungsleasing		0,00	0,00	0,00	0,00	0,00
	Veräußerung langfristiges Vermögen und sonstiges		0,00	0,00	0,00	0,00	0,00
	Sonstiges		0,00	0,00	0,00	0,00	0,00
Finanzierungsergebnis 1163003			70.000,00	70.000,00	0,00	0,00	70.000,00
	offene Verbindlichkeiten		0,00				
	offene Forderungen		0,00				

Vorhaben	Vorhabensbezeichnung	Gesamtbetrag lt.	RA 2024	VA 2024	RA - VA	RA Vorjahre	RA Gesamt
Konto	Bezeichnung	Finanzierungsplan					
1249000	Vorhaben: 249000 KITA (2022 bis 2024)						
	GR-Beschluss Investitions-/Finanzierungsplan:						
	Geplante Gesamtkosten: 100.000,00						
	Erläuterungen zum Vorhaben:						
	Gemeinderat 30.06.2022						
	Auszahlungen - Investitionen - Mittelverwendung	100.000,00	0,00	0,00	0,00	90.680,86	90.680,86
						verbleibender Saldo auf Finanzierungsplan:	9.319,14
	Anschaffungs- oder Herstellungskosten		0,00	0,00	0,00	90.680,86	90.680,86
	1/249000/010000	Gebäude und Bauten				38.864,76	38.864,76
	1/249000/042000	Amts-, Betriebs- und Geschäftsausstattung				51.816,10	51.816,10
	Einzahlungen - Finanzierung - Mittelaufbringung	0,00	0,00	0,00	0,00	34.500,00	34.500,00
						verbleibender Saldo auf Finanzierungsplan:	-34.500,00
	Mittel aus Geldfluss aus der operativen Gebarung		0,00	0,00	0,00	0,00	0,00
	Bedarfszuweisungsmittel iR		0,00	0,00	0,00	34.500,00	34.500,00
	2/249000/301100	Kapitaltransfers von Ländern, Landesfonds und Landeskammern				34.500,00	34.500,00
	Bedarfszuweisungsmittel aR		0,00	0,00	0,00	0,00	0,00
	Haushaltsrücklagen/Zahlungsmittelreserven		0,00	0,00	0,00	0,00	0,00
	Sonstige Kapitaltransfers und Subventionen		0,00	0,00	0,00	0,00	0,00
	Darlehen/Innere Darlehen		0,00	0,00	0,00	0,00	0,00
	Finanzierungsleasing		0,00	0,00	0,00	0,00	0,00
	Veräußerung langfristiges Vermögen und sonstiges		0,00	0,00	0,00	0,00	0,00
	Sonstiges		0,00	0,00	0,00	0,00	0,00
Finanzierungsergebnis 1249000			0,00	0,00	0,00	-56.180,86	-56.180,86
	offene Verbindlichkeiten		0,00				
	offene Forderungen		0,00				

Vorhaben	Vorhabensbezeichnung	Gesamtbetrag lt.					
Konto	Bezeichnung	Finanzierungsplan	RA 2024	VA 2024	RA - VA	RA Vorjahre	RA Gesamt
1831002	Vorhaben 831001 Badeseer Greifenburg Außenanlagen (2022 bis 2025)						
	GR-Beschluss Investitions-/Finanzierungsplan: 09.03.2023						
	Geplante Gesamtkosten: 485.400,00						
	Auszahlungen - Investitionen - Mittelverwendung	485.400,00	211.566,50	428.700,00	-217.133,50	60.219,47	271.785,97
						verbleibender Saldo auf Finanzierungsplan:	213.614,03
	Anschaffungs- oder Herstellungskosten		211.566,50	428.700,00	-217.133,50	60.219,47	271.785,97
	5/831001/006000 Sonstige Grundstückseinrichtungen		211.566,50	51.700,00	159.866,50	7.275,00	218.841,50
	5/831001/042000 Amts-, Betriebs- und Geschäftsausstattung			377.000,00	-377.000,00	52.944,47	52.944,47
	Einzahlungen - Finanzierung - Mittelaufbringung	485.400,00	205.000,00	377.000,00	-172.000,00	148.400,00	353.400,00
						verbleibender Saldo auf Finanzierungsplan:	132.000,00
	Mittel aus Geldfluss aus der operativen Gebarung		0,00	0,00	0,00	0,00	0,00
	Bedarfszuweisungsmittel iR	205.400,00	0,00	0,00	0,00	148.400,00	148.400,00
	6/831001/301100 Kapitaltransfers von Ländern, Landesfonds und Landeskammern					148.400,00	148.400,00
	Bedarfszuweisungsmittel aR	200.000,00	200.000,00	240.000,00	-40.000,00	0,00	200.000,00
	6/831001/301200 Kapitaltransfers von Ländern, Landesfonds und Landeskammern - BZ aR		200.000,00	240.000,00	-40.000,00		200.000,00
	Haushaltsrücklagen/Zahlungsmittelreserven		0,00	0,00	0,00	0,00	0,00
	Sonstige Kapitaltransfers und Subventionen	80.000,00	5.000,00	137.000,00	-132.000,00	0,00	5.000,00
	6/831001/302000 Kapitaltransfers von Gemeinden, Gemeindeverbänden (ohne marktbestimmte Tätigkeit) und Gemeindefonds		5.000,00	5.000,00			5.000,00
	6/831001/303000 Kapitaltransfers von sonst. Trägern des öff. Rechts - LEADER			75.000,00	-75.000,00		
	6/831001/861100 Transfers von Ländern, Landesfonds und Landeskammern			57.000,00	-57.000,00		
	Darlehen/Innere Darlehen		0,00	0,00	0,00	0,00	0,00
	Finanzierungsleasing		0,00	0,00	0,00	0,00	0,00
	Veräußerung langfristiges Vermögen und sonstiges		0,00	0,00	0,00	0,00	0,00
	Sonstiges		0,00	0,00	0,00	0,00	0,00
	Finanzierungsergebnis 1831002		-6.566,50	-51.700,00	45.133,50	88.180,53	81.614,03
	offene Verbindlichkeiten		1.608,62				
	offene Forderungen		0,00				

Vorhaben	Vorhabensbezeichnung	Gesamtbetrag lt.	RA 2024	VA 2024	RA - VA	RA Vorjahre	RA Gesamt
Konto	Bezeichnung	Finanzierungsplan					
1831003	Badensee Projekt Greifenburg (2023 bis 2028)						
	GR-Beschluss Investitions-/Finanzierungsplan: 11.07.2024						
	Geplante Gesamtkosten: 2.469.500,00						
	Erläuterungen zum Vorhaben:						
	Finanzierung: KIP 2023, BZ, IKZ-Bonus, BZ a.R., Reg Fonds Darlehen, See Berg Rad, Förderung PV, LEADER, ORE, Privatanteil Pächter						
Auszahlungen - Investitionen - Mittelverwendung		2.469.500,00	882.825,34	1.000.000,00	-117.174,66	42.702,64	925.527,98
						verbleibender Saldo auf Finanzierungsplan:	1.543.972,02
Anschaffungs- oder Herstellungskosten			882.825,34	1.000.000,00	-117.174,66	42.702,64	925.527,98
1/831002/061000	Im Bau befindliche Gebäude und Bauten		882.825,34	1.000.000,00	-117.174,66	42.702,64	925.527,98
Einzahlungen - Finanzierung - Mittelaufbringung		2.469.500,00	1.305.000,00	618.000,00	687.000,00	104.592,00	1.409.592,00
						verbleibender Saldo auf Finanzierungsplan:	1.059.908,00
Mittel aus Geldfluss aus der operativen Gebarung			0,00	0,00	0,00	0,00	0,00
Bedarfszuweisungsmittel iR		849.600,00	0,00	0,00	0,00	14.600,00	14.600,00
2/831002/301100	Kapitaltransfers von Ländern, Landesfonds und Landeskammern					14.600,00	14.600,00
Bedarfszuweisungsmittel aR		750.000,00	500.000,00	500.000,00	0,00	0,00	500.000,00
2/831002/301200	Kapitaltransfers von Ländern, Landesfonds und Landeskammern - BZ aR		500.000,00	500.000,00			500.000,00
Haushaltsrücklagen/Zahlungsmittelreserven			0,00	0,00	0,00	0,00	0,00
Sonstige Kapitaltransfers und Subventionen		869.900,00	105.000,00	118.000,00	-13.000,00	89.992,00	194.992,00
2/831002/300000	Kapitaltransfers von Bund, Bundesfonds und Bundeskammern					89.992,00	89.992,00
2/831002/302000	Kapitaltransfers von Gemeinden, Gemeindeverbänden (ohne marktbestimmte Tätigkeit) und Gemeindefonds		5.000,00	18.000,00	-13.000,00		5.000,00
2/831002/861100	Transfers von Ländern, Landesfonds und Landeskammern		100.000,00	100.000,00			100.000,00
Darlehen/Innere Darlehen			700.000,00	0,00	700.000,00	0,00	700.000,00
9799/37	Kärntner Regionalfonds - Freizeitanlage		700.000,00		700.000,00		700.000,00
Finanzierungsleasing			0,00	0,00	0,00	0,00	0,00
Veräußerung langfristiges Vermögen und sonstiges			0,00	0,00	0,00	0,00	0,00
Sonstiges			0,00	0,00	0,00	0,00	0,00
Finanzierungsergebnis 1831003			422.174,66	-382.000,00	804.174,66	61.889,36	484.064,02
offene Verbindlichkeiten			956,25				
offene Forderungen			0,00				

Vorhaben	Vorhabensbezeichnung	Gesamtbetrag lt.					
Konto	Bezeichnung	Finanzierungsplan	RA 2024	VA 2024	RA - VA	RA Vorjahre	RA Gesamt
1850001	Vorhaben: 850001 Neubau WVA 2020 (2020 bis 2024)						
	GR-Beschluss Investitions-/Finanzierungsplan:						
	Erläuterungen zum Vorhaben:						
	Neubau WVA, Druckregulierung und Instandsetzung						
	Auszahlungen - Investitionen - Mittelverwendung	0,00	0,00	0,00	0,00	46.526,71	46.526,71
						verbleibender Saldo auf Finanzierungsplan:	-46.526,71
	Anschaffungs- oder Herstellungskosten		0,00	0,00	0,00	46.526,71	46.526,71
	5/850001/004000 Wasser- und Abwasserbauten und -anlagen					18.932,90	18.932,90
	5/850001/042000 Amts-, Betriebs- und Geschäftsausstattung					26.553,81	26.553,81
	5/850001/640000 Rechts- und Beratungsaufwand (Konsulentenhonorare)					1.040,00	1.040,00
	Einzahlungen - Finanzierung - Mittelaufbringung	0,00	0,00	0,00	0,00	0,00	0,00
						verbleibender Saldo auf Finanzierungsplan:	0,00
	Mittel aus Geldfluss aus der operativen Gebarung		0,00	0,00	0,00	0,00	0,00
	Bedarfszuweisungsmittel iR		0,00	0,00	0,00	0,00	0,00
	Bedarfszuweisungsmittel aR		0,00	0,00	0,00	0,00	0,00
	Haushaltsrücklagen/Zahlungsmittelreserven		0,00	0,00	0,00	0,00	0,00
	Sonstige Kapitaltransfers und Subventionen		0,00	0,00	0,00	0,00	0,00
	Darlehen/Innere Darlehen		0,00	0,00	0,00	0,00	0,00
	Finanzierungsleasing		0,00	0,00	0,00	0,00	0,00
	Veräußerung langfristiges Vermögen und sonstiges		0,00	0,00	0,00	0,00	0,00
	Sonstiges		0,00	0,00	0,00	0,00	0,00
	Finanzierungsergebnis 1850001		0,00	0,00	0,00	-46.526,71	-46.526,71
	offene Verbindlichkeiten		0,00				
	offene Forderungen		0,00				

Vorhaben	Vorhabensbezeichnung	Gesamtbetrag lt.					
Konto	Bezeichnung	Finanzierungsplan	RA 2024	VA 2024	RA - VA	RA Vorjahre	RA Gesamt
1850002	Vorhaben: 850002 WVA und Kanal Bau 2021/2022 (2021 bis 2024)						
	GR-Beschluss Investitions-/Finanzierungsplan: 29.06.2023						
	Geplante Gesamtkosten: 866.000,00						
	Erläuterungen zum Vorhaben:						
	Kanal- und Wasserleitungsbau Hauzendorf, Schober, und Hüberner Gründe						
	Auszahlungen - Investitionen - Mittelverwendung	866.000,00	110.096,12	59.700,00	50.396,12	561.706,73	671.802,85
						verbleibender Saldo auf Finanzierungsplan:	194.197,15
	Anschaffungs- oder Herstellungskosten		110.096,12	59.700,00	50.396,12	561.706,73	671.802,85
	5/816000/005001 Anlagen zu Straßenbauten (Neubau Bauland)		37.014,64		37.014,64		37.014,64
	1/850000/004000 Wasser- und Abwasserbauten und -anlagen		61.460,63	48.000,00	13.460,63	357.708,47	419.169,10
	1/851000/004000 Wasser- und Abwasserbauten und -anlagen		11.620,85	11.700,00	-79,15	203.998,26	215.619,11
	Einzahlungen - Finanzierung - Mittelaufbringung	866.000,00	15.715,66	255.300,00	-239.584,34	542.515,43	558.231,09
						verbleibender Saldo auf Finanzierungsplan:	307.768,91
	Mittel aus Geldfluss aus der operativen Gebarung		0,00	0,00	0,00	0,00	0,00
	Bedarfszuweisungsmittel iR		0,00	0,00	0,00	0,00	0,00
	Bedarfszuweisungsmittel aR		0,00	0,00	0,00	0,00	0,00
	Haushaltsrücklagen/Zahlungsmittelreserven		0,00	0,00	0,00	0,00	0,00
	Sonstige Kapitaltransfers und Subventionen	82.400,00	15.715,66	15.300,00	415,66	47.716,13	63.431,79
	2/850000/307000 Interessentenbeiträge		2.251,51	2.300,00	-48,49	17.344,57	19.596,08
	2/851000/307000 Interessentenbeiträge		13.464,15	13.000,00	464,15	30.371,56	43.835,71
	Darlehen/Innere Darlehen	490.000,00	0,00	240.000,00	-240.000,00	494.799,30	494.799,30
	11912/16 Raiffeisenbank Darlehen Wasser- und Kanalbau					250.246,30	250.246,30
	11912/17 Raiffeisenbank Darlehen Wasser- und Kanalbau 2023			240.000,00	-240.000,00	244.553,00	244.553,00
	Finanzierungsleasing		0,00	0,00	0,00	0,00	0,00
	Veräußerung langfristiges Vermögen und sonstiges		0,00	0,00	0,00	0,00	0,00
	Sonstiges	293.600,00	0,00	0,00	0,00	0,00	0,00
	Finanzierungsergebnis 1850002		-94.380,46	195.600,00	-289.980,46	-19.191,30	-113.571,76
	offene Verbindlichkeiten		0,00				
	offene Forderungen		5.979,72				

Vorhaben	Vorhabensbezeichnung	Gesamtbetrag lt.	RA 2024	VA 2024	RA - VA	RA Vorjahre	RA Gesamt
Konto	Bezeichnung	Finanzierungsplan					
1851000	Vorhaben: 851000 BA01-04 WWF (2011 bis 2036)						
	GR-Beschluss Investitions-/Finanzierungsplan:						
	Auszahlungen - Investitionen - Mittelverwendung	0,00	0,00	0,00	0,00	0,00	0,00
							verbleibender Saldo auf Finanzierungsplan: 0,00
	Anschaffungs- oder Herstellungskosten		0,00	0,00	0,00	0,00	0,00
	Einzahlungen - Finanzierung - Mittelaufbringung	0,00	0,00	0,00	0,00	0,00	0,00
							verbleibender Saldo auf Finanzierungsplan: 0,00
	Mittel aus Geldfluss aus der operativen Gebarung		0,00	0,00	0,00	0,00	0,00
	Bedarfszuweisungsmittel iR		0,00	0,00	0,00	0,00	0,00
	Bedarfszuweisungsmittel aR		0,00	0,00	0,00	0,00	0,00
	Haushaltsrücklagen/Zahlungsmittelreserven		0,00	0,00	0,00	0,00	0,00
	Sonstige Kapitaltransfers und Subventionen		0,00	0,00	0,00	0,00	0,00
	Darlehen/Innere Darlehen		0,00	0,00	0,00	0,00	0,00
	Finanzierungsleasing		0,00	0,00	0,00	0,00	0,00
	Veräußerung langfristiges Vermögen und sonstiges		0,00	0,00	0,00	0,00	0,00
	Sonstiges		0,00	0,00	0,00	0,00	0,00
Finanzierungsergebnis 1851000			0,00	0,00	0,00	0,00	0,00
	offene Verbindlichkeiten		0,00				
	offene Forderungen		0,00				

Salden Finanzierungsergebnisse		RA 2024	VA 2024	RA - VA	RA Vorjahre	RA Gesamt
1163003	FF Greifenburg Tanklöschwagen (2024 bis 2027)					
	Auszahlungen - Investitionen - Mittelverwendung	0,00	0,00	0,00	0,00	0,00
	Einzahlungen - Finanzierung - Mittelherkunft	70.000,00	70.000,00	0,00	0,00	70.000,00
		70.000,00	70.000,00	0,00	0,00	70.000,00
	offene Verbindlichkeiten	0,00				
	offene Forderungen	0,00				
1249000	Vorhaben: 249000 KITA (2022 bis 2024)					
	Auszahlungen - Investitionen - Mittelverwendung	0,00	0,00	0,00	90.680,86	90.680,86
	Einzahlungen - Finanzierung - Mittelherkunft	0,00	0,00	0,00	34.500,00	34.500,00
		0,00	0,00	0,00	-56.180,86	-56.180,86
	offene Verbindlichkeiten	0,00				
	offene Forderungen	0,00				
1831002	Vorhaben 831001 Badeseer Greifenburg Außenanlagen (2022 bis 2025)					
	Auszahlungen - Investitionen - Mittelverwendung	211.566,50	428.700,00	-217.133,50	60.219,47	271.785,97
	Einzahlungen - Finanzierung - Mittelherkunft	205.000,00	377.000,00	-172.000,00	148.400,00	353.400,00
		-6.566,50	-51.700,00	45.133,50	88.180,53	81.614,03
	offene Verbindlichkeiten	1.608,62				
	offene Forderungen	0,00				
1831003	Badeseer Projekt Greifenburg (2023 bis 2028)					
	Auszahlungen - Investitionen - Mittelverwendung	882.825,34	1.000.000,00	-117.174,66	42.702,64	925.527,98
	Einzahlungen - Finanzierung - Mittelherkunft	1.305.000,00	618.000,00	687.000,00	104.592,00	1.409.592,00
		422.174,66	-382.000,00	804.174,66	61.889,36	484.064,02
	offene Verbindlichkeiten	956,25				
	offene Forderungen	0,00				
1850001	Vorhaben: 850001 Neubau WVA 2020 (2020 bis 2024)					
	Auszahlungen - Investitionen - Mittelverwendung	0,00	0,00	0,00	46.526,71	46.526,71
	Einzahlungen - Finanzierung - Mittelherkunft	0,00	0,00	0,00	0,00	0,00
		0,00	0,00	0,00	-46.526,71	-46.526,71
	offene Verbindlichkeiten	0,00				
	offene Forderungen	0,00				
1850002	Vorhaben: 850002 WVA und Kanal Bau 2021/2022 (2021 bis 2024)					
	Auszahlungen - Investitionen - Mittelverwendung	110.096,12	59.700,00	50.396,12	561.706,73	671.802,85
	Einzahlungen - Finanzierung - Mittelherkunft	15.715,66	255.300,00	-239.584,34	542.515,43	558.231,09
		-94.380,46	195.600,00	-289.980,46	-19.191,30	-113.571,76
	offene Verbindlichkeiten	0,00				
	offene Forderungen	5.979,72				

Salden Finanzierungsergebnisse		RA 2024	VA 2024	RA - VA	RA Vorjahre	RA Gesamt
1851000	Vorhaben: 851000 BA01-04 WWF (2011 bis 2036)					
	Auszahlungen - Investitionen - Mittelverwendung	0,00	0,00	0,00	0,00	0,00
	Einzahlungen - Finanzierung - Mittelherkunft	0,00	0,00	0,00	0,00	0,00
		0,00	0,00	0,00	0,00	0,00
	offene Verbindlichkeiten	0,00				
	offene Forderungen	0,00				
Saldo Investive Einzelvorhaben		391.227,70	-168.100,00	559.327,70	28.171,02	419.398,72
	offene Verbindlichkeiten	2.564,87				
	offene Forderungen	5.979,72				
Saldo der gesamten Investitionstätigkeit		391.227,70	-168.100,00	559.327,70	28.171,02	419.398,72
	offene Verbindlichkeiten	2.564,87				
	offene Forderungen	5.979,72				

Nachweis Kundenforderungen

Konto	Bezeichnung	Saldo Brutto 31.12.2023	Saldo Brutto 31.12.2024	Netto	USt
Nicht voranschlagswirksame Gebarung					
0/000000/361000	Erläge von/für Dienststellen d. Gebietskörperschaften - Bundesgebühren	348,40	363,40	363,40	0,00
0/000000/369600	Sonstige Verwahrgelder Nächtigungstaxe	6.435,08	6.178,23	6.178,23	0,00
0/000000/369800	Tierseuchenfondsbeiträge	104,80	65,30	65,30	0,00
9/000000/279900	Jagdpatchauszahlung	-1.291,99	-803,77	-803,77	0,00
Summe Nicht voranschlagswirksame Gebarung		5.596,29	5.803,16	5.803,16	0,00
010000 Zentralamt					
2/010000/829000	Sonstige Einnahmen (Kopien, UVA etc)	0,00	80,00	80,00	0,00
Summe 010000 Zentralamt		0,00	80,00	80,00	0,00
031000 Amt f.Raumordnung u.Raumplanung					
2/031000/829000	Sonstige Erträge	1.793,81	1.793,81	1.793,81	0,00
Summe 031000 Amt f.Raumordnung u.Raumplanung		1.793,81	1.793,81	1.793,81	0,00
211000 Volksschule					
2/211000/810000	Erträge aus Energieverkauf	0,00	28,59	28,59	0,00
2/211000/829000	Elternbeiträge Schulische Tagesbetreuung	939,45	3.070,95	3.070,95	0,00
Summe 211000 Volksschule		939,45	3.099,54	3.099,54	0,00
240000 Kindergärten					
2/240000/810000	Benützungsbeträge (Essensbeitrag und Kreativbeitrag)	-75,00	45,00	39,70	5,30
2/240000/828000	Rückersätze von Aufwendungen	0,00	62,02	62,02	0,00
Summe 240000 Kindergärten		-75,00	107,02	101,72	5,30
320000 Musikschule Oberes Drautal					
2/320000/863000	Laufende Transferzahlungen v.Gemein	57,50	1.112,00	1.112,00	0,00
Summe 320000 Musikschule Oberes Drautal		57,50	1.112,00	1.112,00	0,00
380000 Kultursaal Greifenburg					
2/380000/811000	Miet- und Pachterlöse	1.527,00	636,00	530,00	106,00
Summe 380000 Kultursaal Greifenburg		1.527,00	636,00	530,00	106,00
439000 Sonstige Einrichtungen und Maßnahme / Nachtbus					
2/439000/828000	Rückersätze von Ausgaben	0,00	2.400,00	2.400,00	0,00
Summe 439000 Sonstige Einrichtungen und Maßnahme / Nachtbus		0,00	2.400,00	2.400,00	0,00

Konto	Bezeichnung	Saldo Brutto 31.12.2023	Saldo Brutto 31.12.2024	Netto	USt
528000	Tierkörperbeseitigung				
2/528000/810000	Nebenerlöse	0,00	-1,30	-1,30	0,00
	Summe 528000 Tierkörperbeseitigung	0,00	-1,30	-1,30	0,00
612000	Gemeindestraßen				
2/612000/307000	Interessentenbeiträge	5.786,30	3.015,62	3.015,62	0,00
	Summe 612000 Gemeindestraßen	5.786,30	3.015,62	3.015,62	0,00
690000	Verkehr, Sonstiges				
2/690000/828000	Rückersätze von Aufwendungen	2.256,00	0,00	0,00	0,00
2/690000/860000	Transfers von Bund, Bundesfonds und Bundeskammern	0,00	1.234,00	1.234,00	0,00
	Summe 690000 Verkehr, Sonstiges	2.256,00	1.234,00	1.234,00	0,00
770000	Einrichtungen zur Förderung des Tourismus				
2/770000/808000	Kärnten Cards	0,00	17,95	17,95	0,00
	Summe 770000 Einrichtungen zur Förderung des Tourismus	0,00	17,95	17,95	0,00
814000	Straßenreinigung				
2/814000/810000	Erträge aus Leistungen	200,00	0,00	0,00	0,00
	Summe 814000 Straßenreinigung	200,00	0,00	0,00	0,00
817000	Friedhöfe (einschließlich Einsegnungshallen und Krematorien)				
2/817000/852000	Gebühren für die Benützung von Gemeindeeinrichtungen und Anlagen	750,00	435,00	435,00	0,00
	Summe 817000 Friedhöfe (einschließlich Einsegnungshallen und Krematorien)	750,00	435,00	435,00	0,00
820000	Wirtschaftshof Greifenburg				
2/820000/861100	Transfers von Ländern, Landesfonds und Landeskammern	97.455,50	97.455,50	97.455,50	0,00
	Summe 820000 Wirtschaftshof Greifenburg	97.455,50	97.455,50	97.455,50	0,00
831000	Badesee Greifenburg				
2/831000/810000	Benützungsbeiträge	7,67	0,00	0,00	0,00
	Summe 831000 Badesee Greifenburg	7,67	0,00	0,00	0,00
831001	Badesee-Projekt				
6/831001/302000	Kapitaltransfers von Gemeinden, Gemeindeverbänden (ohne marktbestimmte Tätigkeit) und Gemeir	5.000,00	0,00	0,00	0,00
	Summe 831001 Badesee-Projekt	5.000,00	0,00	0,00	0,00

Konto	Bezeichnung	Saldo Brutto 31.12.2023	Saldo Brutto 31.12.2024	Netto	USt
831002	Badesee-Projekt - Gebäude				
2/831002/302000	Kapitaltransfers von Gemeinden, Gemeindeverbänden (ohne marktbestimmte Tätigkeit) und Gemeir	5.000,00	0,00	0,00	0,00
	Summe 831002 Badesee-Projekt - Gebäude	5.000,00	0,00	0,00	0,00
846100	Mietshäuser Greifenburg (nicht kost end.)				
2/846100/811000	Miet- und Pächterlöse Privat	149,94	313,20	284,74	28,46
2/846100/811100	Miet- und Pächterlöse Gewerbe	729,00	123,65	103,04	20,61
	Summe 846100 Mietshäuser Greifenburg (nicht kost end.)	878,94	436,85	387,78	49,07
850000	Betriebe der Wasserversorgung				
2/850000/307000	Interessentenbeiträge	4.959,15	2.482,49	2.256,81	225,68
2/850000/852100	Wasserbezugsgebühr	9.773,57	2.259,45	2.054,05	205,40
2/850000/852110	Wasserzählermiete	951,46	1.347,94	1.225,10	122,84
2/850000/852200	Wasser-Bereitstellungsgebühren	7.293,19	10.631,70	9.665,10	966,60
	Summe 850000 Betriebe der Wasserversorgung	22.977,37	16.721,58	15.201,06	1.520,52
851000	Betriebe der Abwasserbeseitigung				
2/851000/300000	Kapitaltransfers von Bund, Bundesfonds und Bundeskammern	458.506,60	448.890,32	448.890,32	0,00
2/851000/307000	Interessentenbeiträge	18.905,76	4.095,21	3.722,91	372,30
2/851000/852100	Kanalbenützungsggebühr	22.464,09	24.387,83	22.170,68	2.217,15
2/851000/852200	Kanal-Bereitstellungsgebühr	15.558,16	21.475,97	19.523,57	1.952,40
	Summe 851000 Betriebe der Abwasserbeseitigung	515.434,61	498.849,33	494.307,48	4.541,85
852000	Betriebe der Müllbeseitigung				
2/852000/852000	Gebühren für die Müllentsorgung	33.315,34	38.223,56	34.748,29	3.475,27
2/852000/852200	Müll-Bereitstellungsgebühr	38.150,80	43.279,19	39.343,80	3.935,39
2/852000/852300	Gebühren für Altstoffsammelzentrum ASZ	3.470,35	2.471,29	2.246,64	224,65
2/852000/852400	Gebühren für Biomüll	11.409,90	12.960,60	11.782,32	1.178,28
2/852000/829000	Sonstige Einnahmen Abfallwirtschaftsverband	7.484,08	0,00	0,00	0,00
	Summe 852000 BETRIEBE DER MÜLLBESEITIGUNG	93.830,47	96.934,64	88.121,05	8.813,59
920000	Ausschließliche Gemeindeabgaben				
2/920000/830000	Grundsteuer A	0,00	210,72	210,72	0,00
2/920000/831000	Grundsteuer B	0,00	7.663,90	7.663,90	0,00
2/920000/833000	Kommunalsteuer	37.130,47	55.969,35	55.969,35	0,00
2/920000/834100	Orts.bzw.Kurtaxen	9.005,00	6.232,60	6.232,60	0,00
2/920000/834200	Pauschal.Ortstaxe v.Zweitwohnungen	2.031,90	4.297,80	4.297,80	0,00
2/920000/837000	Lustbarkeitsabgabe	954,39	721,44	721,44	0,00

Rechnungsabschluss 2024

Marktgemeinde Greifenburg

Nachweis Kundenforderungen

Konto	Bezeichnung	Saldo Brutto 31.12.2023	Saldo Brutto 31.12.2024	Netto	USt
2/920000/838000	Hundeabgabe	179,24	-46,37	-46,37	0,00
2/920000/841000	Abgaben für den Gebrauch von öffent Grund in d. Gemeinden inkl. Luftrau	151,15	181,15	181,15	0,00
2/920000/842000	Zweitwohnsitzabgabe	2.526,34	4.682,94	4.682,94	0,00
2/920000/849000	Mahngebühren und Säumniszuschläge	1.158,62	1.220,79	1.220,79	0,00
2/920000/856000	Verwaltungsabgaben Allgemein	329,55	962,45	962,45	0,00
2/920000/857000	Kommissionsgebühren	330,00	291,50	291,50	0,00
Summe 920000 Ausschließliche Gemeindeabgaben		53.796,66	82.388,27	82.388,27	0,00
945060	Pflegregress Auszahlung				
2/945060/860400	Laufende Transferzahlung des Landes	35.728,70	30.221,50	30.221,50	0,00
Summe 945060 Pflegregress Auszahlung		35.728,70	30.221,50	30.221,50	0,00
Gesamt		Brutto 31.12.2023	Brutto 31.12.2024	Netto	USt
		848.941,27	842.740,47	827.704,14	15.036,33
		Einnahmen	843.544,24	828.507,91	15.036,33
		Ausgaben	-803,77	-803,77	0,00

Forderungen

Konto	Bezeichnung	Saldo lt. Konto 31.12.2023	Saldo lt. Konto 31.12.2024	Offen	Differenz
230000	Kurzfristige Forderungen aus Lieferungen und Leistungen	66.394,44	46.940,53	46.940,53	0,00
231000	Langfristige Forderungen aus Lieferungen und Leistungen	0,00	0,00	0,00	0,00
233000	Forderungen aus Abgaben	226.584,73	249.454,12	249.454,12	0,00
284000	Sonstige langfristige Forderungen (KPC)	555.962,10	546.345,82	546.345,82	0,00
Summe		848.941,27	842.740,47	842.740,47	0,00

Forderungen nach Vorhabenscode

Konto	Bezeichnung	ohne Vorhabenscode	mit Vorhabenscode 1	mit Vorhabencodes 2 - 5	VUG	USt	Gesamt
230000	Kurzfristige Forderungen aus Lieferungen und Leistungen	40.977,00	0,00	0,00	5.803,16	160,37	46.940,53
231000	Langfristige Forderungen aus Lieferungen und Leistungen	0,00	0,00	0,00	0,00	0,00	0,00
233000	Forderungen aus Abgaben	228.598,44	5.979,72	0,00	0,00	14.875,96	249.454,12
284000	Sonstige langfristige Forderungen (KPC)	546.345,82	0,00	0,00	0,00	0,00	546.345,82
Summe		815.921,26	5.979,72	0,00	5.803,16	15.036,33	842.740,47

Nachweis Lieferantenverbindlichkeiten

Konto	Bezeichnung	Saldo Brutto 31.12.2023	Saldo Brutto 31.12.2024	Netto	USt
	Nicht voranschlagswirksame Gebarung				
9/000000/362100	Beiträge an die BVA - Beamte	0,00	314,23	314,23	0,00
9/000000/362700	Sitzungsgelder (von Verbänden)	0,00	331,14	331,14	0,00
	Summe Nicht voranschlagswirksame Gebarung	0,00	645,37	645,37	0,00
000000	Gewählte Gemeindeorgane				
1/000000/721200	Bezüge der gewählten Organe Sitzungsgelder	15.400,00	0,00	0,00	0,00
	Summe 000000 Gewählte Gemeindeorgane	15.400,00	0,00	0,00	0,00
010000	Zentralamt				
1/010000/402000	Materialien (soweit nicht zugeordnet)	60,21	175,49	175,49	0,00
1/010000/456000	Büromaterial	352,62	45,55	45,55	0,00
1/010000/618100	Instandhaltung und Wartung EDV (Hardware und Software)	399,65	418,07	418,07	0,00
1/010000/630000	Postdienste	567,05	0,00	0,00	0,00
1/010000/631000	Telekommunikationsdienste	307,88	262,49	262,49	0,00
1/010000/728000	Entgelte für sonstige Leistungen	1.955,26	1.635,36	1.635,36	0,00
	Summe 010000 Zentralamt	3.642,67	2.536,96	2.536,96	0,00
015000	Pressestelle, Amtsblatt und Öffentlichkeitsarbeit				
1/015000/728000	Entgelte für sonstige Leistungen	2.498,25	1.689,61	1.689,61	0,00
	Summe 015000 Pressestelle, Amtsblatt und Öffentlichkeitsarbeit	2.498,25	1.689,61	1.689,61	0,00
070000	Verfügun gsmittel				
1/070000/729000	Sonstige Aufwendungen	40,00	80,00	80,00	0,00
	Summe 070000 Verfügungsmittel	40,00	80,00	80,00	0,00
163000	Freiwillige Feuerwehr Greifenburg				
1/163000/402000	Verbrauchsgüter	0,00	247,50	247,50	0,00
1/163000/452000	Treibstoffe	67,81	0,00	0,00	0,00
1/163000/617000	Instandhaltung von Fahrzeugen	369,99	0,00	0,00	0,00
1/163000/617100	Betriebskosten Drehleiter (SP-464DV)	122,04	0,00	0,00	0,00
1/163000/631000	Telekommunikationsdienste	57,99	0,00	0,00	0,00
	Summe 163000 Freiwillige Feuerwehren	617,83	247,50	247,50	0,00
163100	Freiwillige Feuerwehr Hauzendorf				
1/163100/402000	Verbrauchsgüter	0,00	386,14	386,14	0,00
1/163100/631000	Telekommunikationsdienste	52,84	0,00	0,00	0,00
	Summe 163100 Freiwillige Feuerwehr Hauzendorf	52,84	386,14	386,14	0,00

Konto	Bezeichnung	Saldo Brutto 31.12.2023	Saldo Brutto 31.12.2024	Netto	USt
163200	Freiwillige Feuerwehr Bruggen				
1/163200/631000	Telekommunikationsdienste	38,76	0,00	0,00	0,00
1/163200/768000	Sonstige Transfers an private Haush.	0,00	209,28	209,28	0,00
	Summe 163200 Freiwillige Feuerwehr Bruggen	38,76	209,28	209,28	0,00
163300	Jugendfeuerwehr Greifenburg				
1/163300/402000	Verbrauchsgüter	0,00	74,88	74,88	0,00
	Summe 163300 Jugendfeuerwehr Greifenburg	0,00	74,88	74,88	0,00
211000	Volksschule				
1/211000/430000	Ankauf von Handelswaren	403,20	422,50	422,50	0,00
1/211000/620000	Transporte (Essen)	543,40	216,50	216,50	0,00
1/211000/631000	Telekommunikationsdienste	132,59	143,47	143,47	0,00
	Summe 211000 Volksschule	1.079,19	782,47	782,47	0,00
240000	Kindergärten				
1/240000/402000	Verbrauchsgüter	70,89	63,40	57,16	6,24
1/240000/430000	Ankauf von Handelswaren	1.152,90	1.839,50	1.672,27	167,23
1/240000/600300	Wärme	2.888,33	0,00	0,00	0,00
1/240000/620000	Transporte (Essen)	543,40	216,50	180,42	36,08
1/240000/631000	Telekommunikationsdienste	34,39	35,95	29,96	5,99
	Summe 240000 Kindergärten	4.689,91	2.155,35	1.939,81	215,54
249000	Kindertagesstätten				
1/249000/620000	Transporte (Essen)	543,40	216,50	216,50	0,00
1/249000/631000	Telekommunikationsdienste	30,11	0,00	0,00	0,00
	Summe 249000 Kindertagesstätten	573,51	216,50	216,50	0,00
320000	Musikschule Oberes Drautal				
1/320000/631000	Telekommunikationsdienste	34,07	40,67	40,67	0,00
	Summe 320000 Musikschule Oberes Drautal	34,07	40,67	40,67	0,00
380000	Kultursaal Greifenburg				
1/380000/600300	Wärme	2.239,25	0,00	0,00	0,00
	Summe 380000 Kultursaal Greifenburg	2.239,25	0,00	0,00	0,00
411000	Maßnahmen der allgemeinen Sozialhil				
1/411000/729000	Sonstige Ausgaben	27,58	32,03	32,03	0,00

Rechnungsabschluss 2024

Marktgemeinde Greifenburg

Nachweis Lieferantenverbindlichkeiten

Konto	Bezeichnung	Saldo Brutto 31.12.2023	Saldo Brutto 31.12.2024	Netto	USt
1/411000/751600	Laufende Transferzahlungen Land (K-MSG, K-CHG, K-KJHG, Schulassistentz)	180,00	145,00	145,00	0,00
	Summe 411000 Maßnahmen der allgemeinen Sozialhil	207,58	177,03	177,03	0,00
510000	Sprengelarzt				
1/510000/751110	Laufende Transferzahlungen an das L	2.202,15	2.375,98	2.375,98	0,00
	Summe 510000 Sprengelarzt	2.202,15	2.375,98	2.375,98	0,00
581000	Maßnahmen der Veterinärmedizin				
1/581000/728000	Entgelte für sonstige Leistungen	237,03	0,00	0,00	0,00
	Summe 581000 Maßnahmen der Veterinärmedizin	237,03	0,00	0,00	0,00
612000	Gemeindestraßen				
1/612000/402000	Verbrauchsgüter	3.535,20	142,46	142,46	0,00
	Summe 612000 Gemeindestraßen	3.535,20	142,46	142,46	0,00
616000	Sonstige Straßen und Wege				
1/616000/757000	Transfers an private Organisationen (Mountainbikewege - Weissensee)	0,00	1.316,09	1.316,09	0,00
	Summe 616000 Sonstige Straßen und Wege	0,00	1.316,09	1.316,09	0,00
633000	Wildbachverbauung				
1/633000/710000	Öffentliche Abgaben, ohne Gebühren gemäß FAG	0,00	14.350,00	14.350,00	0,00
	Summe 633000 Wildbachverbauung	0,00	14.350,00	14.350,00	0,00
639000	Sonstige Einrichtungen und Maßnahme (z.B.Bachregulierung,Bachinstandhal				
1/639000/613000	Instandhaltung von sonstigen Grundstückseinrichtungen	357,00	0,00	0,00	0,00
	Summe 639000 Sonstige Einrichtungen und Maßnahme (z.B.Bachregulierung,Bachinstand	357,00	0,00	0,00	0,00
814000	Straßenreinigung				
1/814000/728000	Entgelte für sonstige Leistungen	5.275,74	14.397,46	14.397,46	0,00
	Summe 814000 Straßenreinigung	5.275,74	14.397,46	14.397,46	0,00
820000	Wirtschaftshof Greifenburg				
1/820000/402000	Verbrauchsgüter	0,00	363,58	363,58	0,00
1/820000/452000	Treibstoffe	3.028,78	0,00	0,00	0,00
1/820000/616000	Instandhaltung von Maschinen und maschinellen Anlagen	290,22	0,00	0,00	0,00
1/820000/617000	Instandhaltung von Fahrzeugen	45,80	743,23	743,23	0,00
1/820000/728000	Entgelte für sonstige Leistungen	0,00	87,00	87,00	0,00
	Summe 820000 Wirtschaftshof Greifenburg	3.364,80	1.193,81	1.193,81	0,00

Konto	Bezeichnung	Saldo Brutto 31.12.2023	Saldo Brutto 31.12.2024	Netto	USt
831000	Badesee Greifenburg				
1/831000/631000	Telekommunikationsdienste	38,30	14,40	12,00	2,40
1/831000/728000	Entgelte für sonstige Leistungen	89,18	0,00	0,00	0,00
	Summe 831000 Badesee Greifenburg	127,48	14,40	12,00	2,40
831001	Badesee-Projekt				
5/831001/006000	Sonstige Grundstückseinrichtungen	0,00	1.930,34	1.608,62	321,72
	Summe 831001 Badesee-Projekt	0,00	1.930,34	1.608,62	321,72
831002	Badesee-Projekt - Gebäude				
1/831002/061000	Im Bau befindliche Gebäude und Bauten	3.744,00	1.147,50	956,25	191,25
	Summe 831002 Badesee-Projekt - Gebäude	3.744,00	1.147,50	956,25	191,25
846100	Mietshäuser Greifenburg (nicht kost end.)				
1/846100/600300	Wärme	959,68	0,00	0,00	0,00
1/846100/700000	Mietzinse	0,00	28,80	26,18	2,62
	Summe 846100 Mietshäuser Greifenburg (nicht kost end.)	959,68	28,80	26,18	2,62
852000	Betriebe der Müllbeseitigung				
1/852000/402000	Verbrauchsgüter	0,00	2.068,00	1.880,00	188,00
1/852000/720000	Kostenbeiträge Abfallwirtschaftsverband	12.945,49	12.836,96	11.669,96	1.167,00
1/852000/728000	Entgelte für sonstige Leistungen	4.879,53	15.066,10	13.696,45	1.369,65
1/852000/728003	Entgelte für ASZ/TKE	2.135,72	2.153,09	1.936,61	216,48
1/852000/728004	Entgelte für Biomüllleistungen	9.291,49	8.179,73	7.238,70	941,03
2/852000/810400	Nebenerlöse/Umsetzung	253,40	0,00	0,00	0,00
	Summe 852000 BETRIEBE DER MÜLLBESEITIGUNG	28.998,83	40.303,88	36.421,72	3.882,16
920000	Ausschließliche Gemeindeabgaben				
2/920000/830000	Grundsteuer A	0,00	-3.744,33	-3.744,33	0,00
2/920000/831000	Grundsteuer B	0,00	-3.739,71	-3.739,71	0,00
	Summe 920000 Ausschließliche Gemeindeabgaben	0,00	7.484,04	7.484,04	0,00
	Gesamt	Brutto 31.12.2023	Brutto 31.12.2024	Netto	USt
		79.915,77	93.926,52	89.310,83	4.615,69
		Ausgaben	86.442,48	81.826,79	4.615,69
		Einnahmen	-7.484,04	-7.484,04	0,00


Verbindlichkeiten

Konto	Bezeichnung	Saldo lt. Konto	Saldo lt. Konto	Offen	Differenz
		31.12.2023	31.12.2024		
331000	Kurzfristige Verbindlichkeiten aus Lieferungen und Leistungen	79.915,77	93.926,52	93.926,52	0,00
332000	Langfristige Verbindlichkeiten aus Lieferungen und Leistungen	0,00	0,00	0,00	0,00
333000	Kurzfristige Verbindlichkeiten aus Abgaben	0,00	0,00	0,00	0,00
Summe		79.915,77	93.926,52	93.926,52	0,00

Verbindlichkeiten nach Vorhabenscode

Konto	Bezeichnung	ohne	mit	mit Vorhabencodes 2 - 5	VUG	USt	Gesamt
		Vorhabenscode	Vorhabenscode 1				
331000	Kurzfristige Verbindlichkeiten aus Lieferungen und Leistungen	86.100,59	2.564,87	0,00	645,37	4.615,69	93.926,52
332000	Langfristige Verbindlichkeiten aus Lieferungen und Leistungen	0,00	0,00	0,00	0,00	0,00	0,00
333000	Kurzfristige Verbindlichkeiten aus Abgaben	0,00	0,00	0,00	0,00	0,00	0,00
Summe		86.100,59	2.564,87	0,00	645,37	4.615,69	93.926,52

Jahresabschluss Immo. KG 2023



JAHRESABSCHLUSS
zum 31.12.2023
der
**Marktgemeinde Greifenburg Immobilien-
verwaltungs- und Errichtungs KG**
9761 Greifenburg
Greifenburg 240

BDO Austria GmbH Wirtschaftsprüfungs-
und Steuerberatungsgesellschaft
Stauderplatz 5 / Top 28
9020 Klagenfurt am Wörthersee
HG Wien 96046w
<https://www.bdo.at>

1. Erstellungsbericht.....	1
2. Bilanz zum 31. Dezember 2023.....	2
3. Gewinn- und Verlustrechnung für 1. Jänner 2023 bis 31. Dezember 2023.....	3
4. Anlagenspiegel zum 31. Dezember 2023.....	4
5. Rechtliche Verhältnisse.....	5
6. Bilanz zum 31. Dezember 2023.....	6 - 8
7. Gewinn- und Verlustrechnung für 1. Jänner 2023 bis 31. Dezember 2023.....	9 - 10
8. Allgemeine Auftragsbedingungen für Wirtschaftstreuhandberufe (AAB).....	11 - 15
Beilagen:	
Umsatzsteuer mit Beilagen.....	I

**Bericht über die Erstellung des Jahresabschlusses der
Marktgemeinde Greifenburg Immobilien- verwaltungs- und Errichtungs KG
zum 31. Dezember 2023**

Wir haben auftragsgemäß den nachstehenden Jahresabschluss der Marktgemeinde Greifenburg Immobilien- verwaltungs- und Errichtungs KG zum 31. Dezember 2023 - bestehend aus Bilanz und Gewinn- und Verlustrechnung - auf Grundlage der Buchführung und des Inventars sowie der Vorgaben zu den anzuwendenden Bilanzierungs- und Bewertungsmethoden erstellt.

Grundlage für die Erstellung des Abschlusses waren die von uns durchgeführte Buchhaltung, Anlavenverzeichnis und die uns darüber hinaus vorgelegten Belege, Bücher und Bestandsnachweise, die wir auftragsgemäß nicht auf Ordnungsmäßigkeit oder Plausibilität geprüft haben, sowie die uns erteilten Auskünfte. Die Buchführung sowie die Aufstellung des Inventars und des Jahresabschlusses nach UGB und den ergänzenden Bestimmungen des Gesellschaftsvertrages liegen in Ihrer Verantwortung.

Wir haben weder eine Abschlussprüfung noch eine prüferische Durchsicht des Abschlusses noch eine sonstige Prüfung oder vereinbarte Untersuchungshandlungen vorgenommen und geben demzufolge keine Zusicherung (Bestätigung) zum Abschluss.

Sie sind sowohl für die Richtigkeit als auch für die Vollständigkeit der uns zur Verfügung gestellten Unterlagen und Auskünfte verantwortlich, auch gegenüber den Nutzern des von uns erstellten Abschlusses. Wir verweisen in diesem Zusammenhang auf die auf unser Verlangen von Ihnen unterschriebene Vollständigkeitserklärung.

Der Erstellungsauftrag wurde unter Beachtung des Fachgutachtens KFS/RL 26 „Grundsätze für die Erstellung von Abschlüssen“ durchgeführt. Für den Erstellungsauftrag gelten die Allgemeinen Auftragsbedingungen (AAB) für Wirtschaftstreuhandberufe der Kammer der Steuerberater und Wirtschaftsprüfer (KSW) in der Fassung vom 18. April 2018.

Eine Weitergabe des von uns erstellten Abschlusses an Dritte darf nur unter Beigabe des Erstellungsberichts erfolgen.

Im Falle der Weitergabe des von uns erstellten Abschlusses an Dritte gelten die in Punkt 7. der aktuell gültigen AAB für Wirtschaftstreuhandberufe der KSW enthaltenen Ausführungen zur Haftung auch gegenüber Dritten.

BDO Austria GmbH Wirtschaftsprüfungs-
und Steuerberatungsgesellschaft
Stauderplatz 5 / Top 28, 9020 Klagenfurt

i.A. Mag. (FH) Petra Simonis-Ehtreiber
Director

i.V. Mag. Michaela Loske-Vittorelli
Manager

Aktiva	31.12.2023 EUR	31.12.2022 EUR	Passiva	31.12.2023 EUR	31.12.2022 EUR
A. Anlagevermögen			A. Eigenkapital		
I. Sachanlagen			I. Komplementärkapital		
1. Grundstücke und Bauten	2.242.168,99	2.301.396,95	1. Variables Kapital	1.908.604,21	2.050.402,97
2. Betriebs- und Geschäftsausstattung	0,00	169,47	II. Kommanditkapital		
	<u>2.242.168,99</u>	<u>2.301.566,42</u>	1. Kommanditkapital (1. Gesellschafter)	0,00	0,00
B. Umlaufvermögen				<u>1.908.604,21</u>	<u>2.050.402,97</u>
I. Forderungen und sonstige Vermögensgegenstände			B. Investitionszuschüsse	323.500,00	332.500,00
1. Forderungen aus Lieferungen und Leistungen	0,00	30.369,94	C. Rückstellungen		
2. sonstige Forderungen und Vermögensgegenstände	0,00	61,32	1. sonstige Rückstellungen	2.200,00	2.200,00
	0,00	30.431,26	D. Verbindlichkeiten		
II. Guthaben bei Kreditinstituten	0,00	65.394,07	1. Verbindlichkeiten aus Lieferungen und Leistungen	0,00	1.730,45
	<u>0,00</u>	<u>95.825,33</u>	<i>davon mit einer Restlaufzeit von bis zu einem Jahr</i>	0,00	1.730,45
			2. sonstige Verbindlichkeiten	7.864,78	10.558,33
			<i>davon aus Steuern</i>	7.864,78	1.907,66
			<i>davon mit einer Restlaufzeit von bis zu einem Jahr</i>	7.864,78	10.558,33
				<u>7.864,78</u>	<u>12.288,78</u>
			<i>davon mit einer Restlaufzeit von bis zu einem Jahr</i>	7.864,78	12.288,78
Summe Aktiva	<u>2.242.168,99</u>	<u>2.397.391,75</u>	Summe Passiva	<u>2.242.168,99</u>	<u>2.397.391,75</u>

Vorschüsse und Kredite für die Mitglieder der Geschäftsführung und Haftungsverhältnisse:

Vorschüsse und Kredite gemäß § 237 Abs. 1 Z 3 UGB wurden nicht gewährt.

Es wurden außerdem weder zugunsten der Geschäftsführung noch im Allgemeinen Haftungsverhältnisse eingegangen.

GEWINN- UND VERLUSTRECHNUNG

01.01.2023 bis 31.12.2023

	2023 EUR	2022 EUR
1. Umsatzerlöse	50.778,68	50.395,61
2. sonstige betriebliche Erträge	100,00	0,00
3. Abschreibungen		
a) auf Sachanlagen	-50.397,40	-51.131,79
4. sonstige betriebliche Aufwendungen	-37.430,75	-33.023,92
5. Zwischensumme aus Z 1 bis 4 (Betriebsergebnis)	-36.949,47	-33.760,10
6. sonstige Zinsen und ähnliche Erträge	4,50	5,90
7. Zwischensumme aus Z 6 bis 6 (Finanzergebnis)	4,50	5,90
8. Steuern vom Einkommen	-1,14	-1,49
9. Jahresfehlbetrag	-36.946,11	-33.755,69

	Anschaffungs-/Herstellungskosten				Stand 31.12.2023 EUR	Stand 01.01.2023 EUR	kumulierte Abschreibungen			Stand 31.12.2023 EUR	Buchwerte	
	Stand 01.01.2023 EUR	Zugänge EUR	Abgänge EUR	Umbuchungen EUR			Abschreibungen EUR	Zuschreibungen EUR	Abgänge EUR		Stand 01.01.2023 EUR	Stand 31.12.2023 EUR
A. Anlagevermögen												
I. Sachanlagen												
1. Grundstücke und Bauten												
210 Volksschule Grundwert	104.580,80	0,00	0,00	0,00	104.580,80	0,00	0,00	0,00	0,00	0,00	104.580,80	104.580,80
211 Probelokal Grundwert	21.810,44	0,00	0,00	0,00	21.810,44	0,00	0,00	0,00	0,00	0,00	21.810,44	21.810,44
300 Volksschule Altbestand	2.095.585,00	0,00	0,00	0,00	2.095.585,00	565.807,95	41.911,70	0,00	0,00	607.719,65	1.529.777,05	1.487.865,35
301 Volksschule Neubau	506.191,55	0,00	0,00	0,00	506.191,55	133.258,64	10.205,82	0,00	0,00	143.464,46	372.932,91	362.727,09
302 Probelokal Trachtenkapelle	352.971,42	0,00	0,00	0,00	352.971,42	81.864,86	7.081,08	0,00	0,00	88.945,94	271.106,56	264.025,48
303 Probelokal Trachtenkapelle Außenanlage	1.468,12	0,00	0,00	0,00	1.468,12	278,93	29,36	0,00	0,00	308,29	1.189,19	1.159,83
	3.082.607,33	0,00	0,00	0,00	3.082.607,33	781.210,38	59.227,96	0,00	0,00	840.438,34	2.301.396,95	2.242.168,99
2. Betriebs- und Geschäftsausstattung												
600 Betriebsausstattung Probelokal	14.688,44	0,00	14.688,44	0,00	0,00	14.518,97	169,44	0,00	14.688,41	0,00	169,47	0,00
SUMME ANLAGENSPIEGEL	3.097.295,77	0,00	14.688,44	0,00	3.082.607,33	795.729,35	59.397,40	0,00	14.688,41	840.438,34	2.301.566,42	2.242.168,99

RECHTLICHE VERHÄLTNISSE

1. Das Unternehmen „Marktgemeinde Greifenburg Immobilienverwaltungs- und Errichtungs- KG“ wurde am 9. Juni 2006 gegründet und hat seinen Sitz in der politischen Gemeinde Greifenburg.

Der Gesellschaftsvertrag wurde am 24. Mai 2006 unterzeichnet.

2. Die **Kommanditgesellschaft** ist im Firmenbuch unter der Nummer FN 279344a beim Landesgericht Klagenfurt erfasst.

3. Der **Betriebsgegenstand** des Unternehmens ist der Erwerb, die Errichtung und die Vermietung bzw. Verpachtung von Immobilien und Infrastruktureinrichtungen. Mit 2009 hat die Sanierung der Volksschule und die Errichtung des Probelokals der Trachtenkapelle Greifenburg begonnen. Die Volksschule wird seit Oktober 2009 stufenweise umsatzsteuerpflichtig vermietet. Die Inbetriebnahme der gesamten Schule erfolgte mit September 2011. Das Probelokal der Trachtenkapelle wurde mit 1. Juli 2011 in Betrieb genommen.

4. Der Betriebsgegenstand der Marktgemeinde Greifenburg Immobilienverwaltungs- und Errichtungs- KG begründet eine rein **vermögensverwaltende Tätigkeit**, die keinen Betrieb gewerblicher Art im Sinne des § 2 KStG bei der Komplementärin, der Marktgemeinde Greifenburg, darstellt.

5. Das Wirtschaftsjahr endet stets am 31.12. des jeweiligen Jahres.

6. Steuerliche Verhältnisse:

Die Firma Marktgemeinde Greifenburg Immobilienverwaltungs- und Errichtungs- KG wird beim Finanzamt Österreich, Dienststelle Spittal Villach unter der Steuernummer 131/2976, Team 22 geführt.

Die Gewinnermittlung erfolgt gem. § 4 Abs 1 EStG.

6. Die Kommanditgesellschaft wird zum 31.12.2023 aufgelöst. Sämtliche Aktiven und Passiven werden von der Marktgemeinde Greifenburg übernommen.

Aktiva	31.12.2023 EUR	31.12.2022 EUR
A. Anlagevermögen		
I. Sachanlagen		
1. Grundstücke und Bauten		
210 Volksschule Grundwert	104.580,80	104.580,80
211 Probelokal Grundwert	21.810,44	21.810,44
300 Volksschule Altbestand	1.487.865,35	1.529.777,05
301 Volksschule Neubau	362.727,09	372.932,91
302 Probelokal Trachtenkapelle	264.025,48	271.106,56
303 Probelokal Trachtenkapelle Außenanlage	1.159,83	1.189,19
	<u>2.242.168,99</u>	<u>2.301.396,95</u>
2. Betriebs- und Geschäftsausstattung		
600 Betriebsausstattung Probelokal	0,00	169,47
	<u>2.242.168,99</u>	<u>2.301.566,42</u>
B. Umlaufvermögen		
I. Forderungen und sonstige Vermögensgegenstände		
1. Forderungen aus Lieferungen und Leistungen		
2000 Forderungen I	0,00	30.369,94
2. sonstige Forderungen und Vermögensgegenstände		
2521 Vst-Evidenzkonto	0,00	61,32
	<u>0,00</u>	<u>30.431,26</u>
II. Guthaben bei Kreditinstituten		
2800 Raika Kto 3-00.032.8888 Volksschule	0,00	64.756,77
2801 Kto 1094143000 Probelokal	0,00	637,30
	<u>0,00</u>	<u>65.394,07</u>
	<u>0,00</u>	<u>95.825,33</u>
Summe Aktiva	<u><u>2.242.168,99</u></u>	<u><u>2.397.391,75</u></u>

Passiva	31.12.2023 EUR	31.12.2022 EUR
A. Eigenkapital		
I. Komplementärkapital		
1. Variables Kapital		
9040 Verrechnungskonto Gemeinde-Kompleme	2.431.594,03	2.536.446,68
9374 Verlustverrechnungskonto Komplement	-522.989,82	-486.043,71
	<u>1.908.604,21</u>	<u>2.050.402,97</u>
II. Kommanditkapital		
1. Kommanditkapital (1. Gesellschafter)		
Bedungene Einlagen		
9060 Bedungenen Einlage Kommanditist	100,00	100,00
9110 Ausstehende Einlage	-100,00	-100,00
	<u>0,00</u>	<u>0,00</u>
	1.908.604,21	2.050.402,97
B. Investitionszuschüsse		
9550 Förderung Volksschule	248.500,00	255.500,00
9551 Förderung Probelokal	75.000,00	77.000,00
	<u>323.500,00</u>	<u>332.500,00</u>
C. Rückstellungen		
1. sonstige Rückstellungen		
3040 Rückstellung Steuerberatung	2.200,00	2.200,00
D. Verbindlichkeiten		
1. Verbindlichkeiten aus Lieferungen und Leistungen		
3300 Verbindlichkeiten Lieferg/Leistg I	0,00	1.730,45
<i>davon mit einer Restlaufzeit von bis zu einem Jahr</i>		
3300 Verbindlichkeiten Lieferg/Leistg I	0,00	1.730,45
2. sonstige Verbindlichkeiten		
3301 n.n.fakt.Verbindlichkeiten	0,00	8.650,67
3520 Finanzamt Ust-Zahllast	7.864,78	1.907,66
	<u>7.864,78</u>	<u>10.558,33</u>
<i>davon aus Steuern</i>		
3520 Finanzamt Ust-Zahllast	7.864,78	1.907,66
<i>davon mit einer Restlaufzeit von bis zu einem Jahr</i>		
3301 n.n.fakt.Verbindlichkeiten	0,00	8.650,67
3520 Finanzamt Ust-Zahllast	7.864,78	1.907,66
	<u>7.864,78</u>	<u>10.558,33</u>
	7.864,78	12.288,78
<i>davon mit einer Restlaufzeit von bis zu einem Jahr</i>		
3300 Verbindlichkeiten Lieferg/Leistg I	0,00	1.730,45

Passiva

3301 n.n.fakt.Verbindlichkeiten
3520 Finanzamt Ust-Zahllast

Summe Passiva

	31.12.2023	31.12.2022
	EUR	EUR
	<u>0,00</u>	<u>8.650,67</u>
	<u>7.864,78</u>	<u>1.907,66</u>
	<u>7.864,78</u>	<u>12.288,78</u>
	<u>2.242.168,99</u>	<u>2.397.391,75</u>

GEWINN- UND VERLUSTRECHNUNG

Marktgemeinde Greifenburg Immobilien-
verwaltungs- und Errichtungs KG

01.01.2023 bis 31.12.2023

	2023 EUR	2022 EUR
1. Umsatzerlöse		
4000 Mieterträge Volksschule 20%	39.507,68	37.725,68
4001 Mieterträge Probelokal 20 %	11.271,00	11.890,83
4002 Abgrenzung Mietguthaben	0,00	779,10
	50.778,68	50.395,61
2. sonstige betriebliche Erträge		
4800 Sonstige betriebliche Erträge 20 %	100,00	0,00
3. Abschreibungen		
a) auf Sachanlagen		
7020 Abschreibung Sachanlagen	-59.397,40	-60.131,79
7041 Auflösung Bedarfszuweisungen	9.000,00	9.000,00
	-50.397,40	-51.131,79
4. sonstige betriebliche Aufwendungen		
Steuern, soweit sie nicht unter Steuern vom Einkommen fallen		
7150 Grundsteuer	-1.911,52	-1.911,52
7180 Sonstige Gebühren und Abgaben	-1.264,30	-683,41
	-3.175,82	-2.594,93
Aufwand für Instandhaltung, Betriebskosten		
7200 Instandhaltung Probelokal	0,00	-1.376,19
7201 Instandhaltung VS	-1.313,76	-2.941,55
7220 Wasser- und Kanalgebühr	-711,78	-1.488,96
7221 Müllabfuhrgebühr	-679,68	-657,77
7230 Strom Probelokal Kelag Anl.83414235	-1.170,31	-2.581,56
7231 Strom VS	-3.099,15	-919,26
7235 Wärme Probelokal	-2.029,92	-1.630,62
7236 Wärme VS	-10.850,06	-9.467,23
	-19.854,66	-21.063,14
Aufwand für Versicherungen		
7700 Sachversicherungen	-4.794,59	-4.542,65
Rechts- und Beratungsaufwand, Aufwand für Buchführung, Steuerberatung und Wirtschaftsprüfung		
7740 Steuerberatung 20%	-1.674,38	-1.662,60
7755 Buchhaltungsaufwand 20%	-380,00	-633,15
7760 Jahresabschlusserstellung 20%	-2.200,00	-2.200,00
	-4.254,38	-4.495,75
Spesen des Geldverkehrs		
7790 Spesen des Geldverkehrs	-318,04	-274,62

GEWINN- UND VERLUSTRECHNUNG

Marktgemeinde Greifenburg Immobilien-
verwaltungs- und Errichtungs KG

01.01.2023 bis 31.12.2023

	2023 EUR	2022 EUR
Buchwert abgegangener Anlagen		
7820 Buchwert abgegangener Anlagen	-0,03	0,00
diverse betriebliche Aufwendungen		
7696 Säumnis- und Verspätungszuschläge	0,00	-52,83
7850 Sonstiger Betrieblicher Aufwand	-5.033,23	0,00
	<u>-5.033,23</u>	<u>-52,83</u>
	-37.430,75	-33.023,92
5. Zwischensumme aus Z 1 bis 4 (Betriebsergebnis)	-36.949,47	-33.760,10
6. sonstige Zinsen und ähnliche Erträge		
8100 Zinserträge aus BGH	4,50	5,90
7. Zwischensumme aus Z 6 bis 6 (Finanzergebnis)	4,50	5,90
8. Steuern vom Einkommen		
8540 Kapitalertragssteuer	-1,14	-1,49
9. Jahresfehlbetrag	<u>-36.946,11</u>	<u>-33.755,69</u>

Allgemeine Auftragsbedingungen für Wirtschaftstreuhandberufe (AAB 2018)

Zur Verfügung gestellt vom Vorstand der Kammer der Steuerberater:innen und Wirtschaftsprüfer:innen

Präambel und Allgemeines

(1) Auftrag im Sinne dieser Bedingungen meint jeden Vertrag über vom zur Ausübung eines Wirtschaftstreuhandberufes Berechtigten in Ausübung dieses Berufes zu erbringende Leistungen (sowohl faktische Tätigkeiten als auch die Besorgung oder Durchführung von Rechtsgeschäften oder Rechtshandlungen, jeweils im Rahmen der §§ 2 oder 3 Wirtschaftstreuhandberufsgesetz 2017 (WTBG 2017)). Die Parteien des Auftrages werden in Folge zum einen „Auftragnehmer“, zum anderen „Auftraggeber“ genannt).

(2) Diese Allgemeinen Auftragsbedingungen für Wirtschaftstreuhandberufe gliedern sich in zwei Teile: Die Auftragsbedingungen des I. Teiles gelten für Aufträge, bei denen die Auftragserteilung zum Betrieb des Unternehmens des Auftraggebers (Unternehmer iSd KSchG) gehört. Für Verbrauchergeschäfte gemäß Konsumentenschutzgesetz (Bundesgesetz vom 8.3.1979/BGBl Nr.140 in der derzeit gültigen Fassung) gelten sie insoweit der II. Teil keine abweichenden Bestimmungen für diese enthält.

(3) Im Falle der Unwirksamkeit einer einzelnen Bestimmung ist diese durch eine wirksame, die dem angestrebten Ziel möglichst nahe kommt, zu ersetzen.

I. TEIL

1. Umfang und Ausführung des Auftrages

(1) Der Umfang des Auftrages ergibt sich in der Regel aus der schriftlichen Auftragsvereinbarung zwischen Auftraggeber und Auftragnehmer. Fehlt diesbezüglich eine detaillierte schriftliche Auftragsvereinbarung gilt im Zweifel (2)-(4):

(2) Bei Beauftragung mit Steuerberatungsleistungen umfasst die Beratungstätigkeit folgende Tätigkeiten:

- Ausarbeitung der Jahressteuererklärungen für die Einkommen- oder Körperschaftsteuer sowie Umsatzsteuer und zwar auf Grund der vom Auftraggeber vorzulegenden oder (bei entsprechender Vereinbarung) vom Auftragnehmer erstellten Jahresabschlüsse und sonstiger, für die Besteuerung erforderlichen Aufstellungen und Nachweise. Wenn nicht ausdrücklich anders vereinbart, sind die für die Besteuerung erforderlichen Aufstellungen und Nachweise vom Auftraggeber beizubringen.
- Prüfung der Bescheide zu den unter a) genannten Erklärungen.
- Verhandlungen mit den Finanzbehörden im Zusammenhang mit den unter a) und b) genannten Erklärungen und Bescheiden.
- Mitwirkung bei Betriebsprüfungen und Auswertung der Ergebnisse von Betriebsprüfungen hinsichtlich der unter a) genannten Steuern.
- Mitwirkung im Rechtsmittelverfahren hinsichtlich der unter a) genannten Steuern.

Erhält der Auftragnehmer für die laufende Steuerberatung ein Pauschalhonorar, so sind mangels anderweitiger schriftlicher Vereinbarungen die unter d) und e) genannten Tätigkeiten gesondert zu honorieren.

(3) Soweit die Ausarbeitung von einer oder mehreren Jahressteuererklärung(en) zum übernommenen Auftrag zählt, gehört dazu nicht die Überprüfung etwaiger besonderer buchmäßiger Voraussetzungen sowie die Prüfung, ob alle in Betracht kommenden insbesondere umsatzsteuerrechtlichen Begünstigungen wahrgenommen worden sind, es sei denn, hierüber besteht eine nachweisliche Beauftragung.

(4) Die Verpflichtung zur Erbringung anderer Leistungen gemäß §§ 2 und 3 WTBG 2017 bedarf jedenfalls nachweislich einer gesonderten Beauftragung.

(5) Vorstehende Absätze (2) bis (4) gelten nicht bei Sachverständigentätigkeit.

(6) Es bestehen keinerlei Pflichten des Auftragnehmers zur Leistungserbringung, Warnung oder Aufklärung über den Umfang des Auftrages hinaus.

(7) Der Auftragnehmer ist berechtigt, sich zur Durchführung des Auftrages geeigneter Mitarbeiter und sonstiger Erfüllungsgehilfen (Subunternehmer) zu bedienen, als auch sich bei der Durchführung des Auftrages durch einen Berufsbefugten substituieren zu lassen. Mitarbeiter im Sinne dieser Bedingungen meint alle Personen, die den Auftragnehmer auf regelmäßiger oder dauerhafter Basis bei seiner betrieblichen Tätigkeit unterstützen, unabhängig von der Art der rechtsgeschäftlichen Grundlage.

(8) Der Auftragnehmer hat bei der Erbringung seiner Leistungen ausschließlich österreichisches Recht zu berücksichtigen; ausländisches Recht ist nur bei ausdrücklicher schriftlicher Vereinbarung zu berücksichtigen.

(9) Ändert sich die Rechtslage nach Abgabe der abschließenden schriftlichen als auch mündlichen beruflichen Äußerung, so ist der Auftragnehmer nicht verpflichtet, den Auftraggeber auf Änderungen oder sich daraus ergebende Folgen hinzuweisen. Dies gilt auch für in sich abgeschlossene Teile eines Auftrages.

(10) Der Auftraggeber ist verpflichtet dafür Sorge zu tragen, dass die von ihm zur Verfügung gestellten Daten vom Auftragnehmer im Rahmen der Leistungserbringung verarbeitet werden dürfen. Diesbezüglich hat der Auftraggeber insbesondere aber nicht ausschließlich die anwendbaren datenschutz- und arbeitsrechtlichen Bestimmungen zu beachten.

(11) Bringt der Auftragnehmer bei einer Behörde ein Anbringen elektronisch ein, so handelt er – mangels ausdrücklicher gegenseitiger Vereinbarung – lediglich als Bote und stellt dies keine ihm oder einem einreichend Bevollmächtigten zurechenbare Willens- oder Wissenserklärung dar.

(12) Der Auftraggeber verpflichtet sich, Personen, die während des Auftragverhältnisses Mitarbeiter des Auftragnehmers sind oder waren, während und binnen eines Jahres nach Beendigung des Auftragsverhältnisses nicht in seinem Unternehmen oder in einem ihm nahestehenden Unternehmen zu beschäftigen, widrigenfalls er sich zur Bezahlung eines Jahresbezuges des übernommenen Mitarbeiters an den Auftragnehmer verpflichtet.

2. Aufklärungspflicht des Auftraggebers; Vollständigkeitserklärung

(1) Der Auftraggeber hat dafür zu sorgen, dass dem Auftragnehmer auch ohne dessen besondere Aufforderung alle für die Ausführung des Auftrages notwendigen Unterlagen zum vereinbarten Termin und in Ermangelung eines solchen rechtzeitig in geeigneter Form vorgelegt werden und ihm von allen Vorgängen und Umständen Kenntnis gegeben wird, die für die Ausführung des Auftrages von Bedeutung sein können. Dies gilt auch für die Unterlagen, Vorgänge und Umstände, die erst während der Tätigkeit des Auftragnehmers bekannt werden.

(2) Der Auftragnehmer ist berechtigt, die ihm erteilten Auskünfte und übergebenen Unterlagen des Auftraggebers, insbesondere Zahlenangaben, als richtig und vollständig anzusehen und dem Auftrag zu Grunde zu legen. Der Auftragnehmer ist ohne gesonderten schriftlichen Auftrag nicht verpflichtet, Unrichtigkeiten fest zu stellen. Insbesondere gilt dies auch für die Richtigkeit und Vollständigkeit von Rechnungen. Stellt er allerdings Unrichtigkeiten fest, so hat er dies dem Auftraggeber bekannt zu geben. Er hat im Finanzstrafverfahren die Rechte des Auftraggebers zu wahren.

(3) Der Auftraggeber hat dem Auftragnehmer die Vollständigkeit der vorgelegten Unterlagen sowie der gegebenen Auskünfte und Erklärungen im Falle von Prüfungen, Gutachten und Sachverständigentätigkeit schriftlich zu bestätigen.

(4) Wenn bei der Erstellung von Jahresabschlüssen und anderen Abschlüssen vom Auftraggeber erhebliche Risiken nicht bekannt gegeben worden sind, bestehen für den Auftragnehmer insoweit diese Risiken schlagend werden keinerlei Ersatzpflichten.

(5) Vom Auftragnehmer angegebene Termine und Zeitpläne für die Fertigstellung von Produkten des Auftragnehmers oder Teilen davon sind bestmögliche Schätzungen und, sofern nicht anders schriftlich vereinbart, nicht bindend. Selbiges gilt für etwaige Honorarschätzungen: diese werden nach bestem Wissen erstellt; sie sind jedoch stets unverbindlich.

(6) Der Auftraggeber hat dem Auftragnehmer jeweils aktuelle Kontaktdaten (insbesondere Zustelladresse) bekannt zu geben. Der Auftragnehmer darf sich bis zur Bekanntgabe neuer Kontaktdaten auf die Gültigkeit der zuletzt vom Auftraggeber bekannt gegebenen Kontaktdaten verlassen, insbesondere Zustellung an die zuletzt bekannt gegebene Adresse vornehmen lassen.

(1) Der Auftraggeber ist verpflichtet, alle Vorkehrungen zu treffen, um zu verhindern, dass die Unabhängigkeit der Mitarbeiter des Auftragnehmers gefährdet wird, und hat selbst jede Gefährdung dieser Unabhängigkeit zu unterlassen. Dies gilt insbesondere für Angebote auf Anstellung und für Angebote, Aufträge auf eigene Rechnung zu übernehmen.

(2) Der Auftraggeber nimmt zur Kenntnis, dass seine hierfür notwendigen personenbezogenen Daten sowie Art und Umfang inklusive Leistungszeitraum der zwischen Auftragnehmer und Auftraggeber vereinbarten Leistungen (sowohl Prüfungs- als auch Nicht- prüfungsleistungen) zum Zweck der Überprüfung des Vorliegens von Befangenheits- oder Ausschließungsgründen und Interessenkollisionen in einem allfälligen Netzwerk, dem der Auftragnehmer angehört, verarbeitet und zu diesem Zweck an die übrigen Mitglieder dieses Netzwerkes auch ins Ausland übermittelt werden. Hierfür entbindet der Auftraggeber den Auftragnehmer nach dem Datenschutzgesetz und gemäß § 80 Abs 4 Z 2 WTBG 2017 ausdrücklich von dessen Verschwiegenheitspflicht. Der Auftraggeber kann die Entbindung von der Verschwiegenheitspflicht jederzeit widerrufen.

4. Berichterstattung und Kommunikation

(1) (Berichterstattung durch den Auftragnehmer) Bei Prüfungen und Gutachten ist, soweit nichts anderes vereinbart wurde, ein schriftlicher Bericht zu erstellen.

(2) (Kommunikation an den Auftraggeber) Alle auftragsbezogenen Auskünfte und Stellungnahmen, einschließlich Berichte, (allesamt Wissens- erklrungen) des Auftragnehmers, seiner Mitarbeiter, sonstiger Erfllungs- gehilfen oder Substitute („berufliche uerungen“) sind nur dann verbindlich, wenn sie schriftlich erfolgen. Berufliche uerungen in elektronischen Dateiformaten, welche per Fax oder E-Mail oder unter Verwendung hnlicher Formen der elektronischen Kommunikation (speicher- und wiedergabefhig und nicht mndlich dh zB SMS aber nicht Telefon) erfolgen, bermittelt oder besttigt werden, gelten als schriftlich; dies gilt ausschlielich fr berufliche uerungen. Das Risiko der Erteilung der beruflichen uerungen durch dazu Nichtbefugte und das Risiko der bersendung dieser trgt der Auftraggeber.

(3) (Kommunikation an den Auftraggeber) Der Auftraggeber stimmt hiermit zu, dass der Auftragnehmer elektronische Kommunikation mit dem Auftraggeber (zB via E-Mail) in unverschlsselter Form vornimmt. Der Auftraggeber erklrt, ber die mit der Verwendung elektronischer Kommunikation verbundenen Risiken (insbesondere Zugang, Geheimhaltung, Vernderung von Nachrichten im Zuge der bermittlung) informiert zu sein. Der Auftragnehmer, seine Mitarbeiter, sonstigen Erfllungsgehilfen oder Substitute haften nicht fr Schden, die durch die Verwendung elektronischer Kommunikationsmittel verursacht werden.

(4) (Kommunikation an den Auftragnehmer) Der Empfang und die Weiterleitung von Informationen an den Auftragnehmer und seine Mitarbeiter sind bei Verwendung von Telefon – insbesondere in Verbindung mit automatischen Anrufbeantwortungssystemen, Fax, E-Mail und anderen Formen der elektronischen Kommunikation – nicht immer sichergestellt. Auftrge und wichtige Informationen gelten daher dem Auftragnehmer nur dann als zugegangen, wenn sie auch physisch (nicht (fern-)mndlich oder elektronisch) zugegangen sind, es sei denn, es wird im Einzelfall der Empfang ausdrcklich besttigt. Automatische bermittlungs- und Lesebesttigungen gelten nicht als solche ausdrcklichen Empfangsbesttigungen. Dies gilt insbesondere fr die bermittlung von Bescheiden und anderen Informationen ber Fristen. Kritische und wichtige Mitteilungen mssen daher per Post oder Kurier an den Auftragnehmer gesandt werden. Die bergabe von Schriftstcken an Mitarbeiter auerhalb der Kanzlei gilt nicht als bergabe.

(5) (Allgemein) Schriftlich meint insoweit in Punkt 4 (2) nicht anderes bestimmt, Schriftlichkeit iSd § 886 ABGB (Unterschriftlichkeit). Eine fortgeschrittene elektronische Signatur (Art. 26 eIDASVO, (EU) Nr. 910/2014) erfllt das Erfordernis der Schriftlichkeit iSd § 886 ABGB (Unterschriftlichkeit), soweit dies innerhalb der Parteiendisposition liegt.

(6) (Werbliche Information) Der Auftragnehmer wird dem Auftraggeber wiederkehrend allgemeine steuerrechtliche und allgemeine wirtschaftsrechtliche Informationen elektronisch (zB per E-Mail) bermitteln. Der Auftraggeber nimmt zur Kenntnis, dass er das Recht hat, der Zusendung von Direktwerbung jederzeit zu widersprechen.

5. Schutz des geistigen Eigentums des Auftragnehmers

(1) Der Auftraggeber ist verpflichtet, dafr zu sorgen, dass die im Rahmen des Auftrages vom Auftragnehmer erstellten Berichte, Gutachten, Organisationsplne, Entwrfe, Zeichnungen, Berechnungen und dergleichen nur fr Auftragszwecke (z.B. gem § 44 Abs 3 EStG 1988) verwendet werden. Im brigen bedarf die Weitergabe schriftlicher als auch mndlicher beruflicher uerungen des Auftragnehmers an einen Dritten zur

(2) Die Verwendung schriftlicher als auch mndlicher beruflicher uerungen des Auftragnehmers zu Werbezwecken ist unzulssig; ein Versto berechtigt den Auftragnehmer zur fristlosen Kndigung aller noch nicht durchgefhrten Auftrge des Auftraggebers.

(3) Dem Auftragnehmer verbleibt an seinen Leistungen das Urheberrecht. Die Einrumung von Werknutzungsbewilligungen bleibt der schriftlichen Zustimmung des Auftragnehmers vorbehalten.

6. Mngelbeseitigung

(1) Der Auftragnehmer ist berechtigt und verpflichtet, nachtrglich hervor kommende Unrichtigkeiten und Mngel in seiner schriftlichen als auch mndlichen beruflichen uerung zu beseitigen, und verpflichtet, den Auftraggeber hiervon unverzglich zu verstndigen. Er ist berechtigt, auch ber die ursprngliche berufliche uerung informierte Dritte von der nderung zu verstndigen.

(2) Der Auftraggeber hat Anspruch auf die kostenlose Beseitigung von Unrichtigkeiten, sofern diese durch den Auftragnehmer zu vertreten sind; dieser Anspruch erlischt sechs Monate nach erbrachter Leistung des Auftragnehmers bzw. – falls eine schriftliche berufliche uerung nicht abgegeben wird – sechs Monate nach Beendigung der beanstandeten Ttigkeit des Auftragnehmers.

(3) Der Auftraggeber hat bei Fehlschlgen der Nachbesserung etwaiger Mngel Anspruch auf Minderung. Soweit darber hinaus Schadenersatzansprche bestehen, gilt Punkt 7.

7. Haftung

(1) Smtliche Haftungsregelungen gelten fr alle Streitigkeiten im Zusammenhang mit dem Auftragsverhltnis, gleich aus welchem Rechtsgrund. Der Auftragnehmer haftet fr Schden im Zusammenhang mit dem Auftragsverhltnis (einschlielich dessen Beendigung) nur bei Vorsatz und grober Fahrlssigkeit. Die Anwendbarkeit des § 1298 Satz 2 ABGB wird ausgeschlossen.

(2) Im Falle grober Fahrlssigkeit betrgt die Ersatzpflicht des Auftragnehmers hchstens das zehnfache der Mindestversicherungssumme der Berufshaftpflichtversicherung gem § 11 Wirtschaftstreuhandberufsgesetz 2017 (WTBG 2017) in der jeweils geltenden Fassung.

(3) Die Beschrnkung der Haftung gem Punkt 7 (2) bezieht sich auf den einzelnen Schadensfall. Der einzelne Schadensfall umfasst smtliche Folgen einer Pflichtverletzung ohne Rcksicht darauf, ob Schden in einem oder in mehreren aufeinander folgenden Jahren entstanden sind. Dabei gilt mehrfaches auf gleicher oder gleichartiger Fehlerquelle beruhendes Tun oder Unterlassen als eine einheitliche Pflichtverletzung, wenn die betreffenden Angelegenheiten miteinander in rechtlichem und wirtschaftlichem Zusammenhang stehen. Ein einheitlicher Schaden bleibt ein einzelner Schadensfall, auch wenn er auf mehreren Pflichtverletzungen beruht. Weiters ist, auer bei vorstzlicher Schdigung, eine Haftung des Auftragnehmers fr entgangenen Gewinn sowie Begleit-, Folge-, Neben oder hnliche Schden, ausgeschlossen.

(4) Jeder Schadenersatzanspruch kann nur innerhalb von sechs Monaten nachdem der oder die Anspruchsberechtigten von dem Schaden Kenntnis erlangt haben, sptestens aber innerhalb von drei Jahren ab Eintritt des (Primr)Schadens nach dem anspruchsbegrndenden Ereignis gerichtlich geltend gemacht werden, sofern nicht in gesetzlichen Vorschriften zwingend andere Verjhrungsfristen festgesetzt sind.

(5) Im Falle der (tatbestandsmigen) Anwendbarkeit des § 275 UGB gelten dessen Haftungsnormen auch dann, wenn an der Durchfhrung des Auftrages mehrere Personen beteiligt gewesen oder mehrere zum Ersatz verpflichtende Handlungen begangen worden sind und ohne Rcksicht darauf, ob andere Beteiligte vorstzlich gehandelt haben.

(6) In Fllen, in denen ein frmlicher Besttigungsvermerk erteilt wird, beginnt die Verjhrungsfrist sptestens mit Erteilung des Besttigungsvermerkes zu laufen.

(7) Wird die Ttigkeit unter Einschaltung eines Dritten, z.B. eines Daten verarbeitenden Unternehmens, durchgefhrt, so gelten mit Benachrichtigung des Auftraggebers darber nach Gesetz oder Vertrag be- oder entstehende Gewhrleistungs- und Schadenersatzansprche gegen den Dritten als an den Auftraggeber abgetreten. Der Auftragnehmer haftet, un- beschaadet Punkt 4. (3), diesfalls nur fr Verschulden bei der Auswahl des Dritten.

(8) Eine Haftung des Auftragnehmers Dritten gegenber ist in jedem Fall ausgeschlossen. Geraten Dritte mit der Arbeit des Auftragnehmers wegen des Auftraggebers in welcher Form auch immer in Kontakt hat der Auftraggeber diese ber diesen Umstand ausdrcklich aufzuklren. Soweit

ein solcher Haftungsausschluss gesetzlich nicht zulässig ist oder eine Haftung gegenüber Dritten vom Auftragnehmer ausnahmsweise übernommen wurde, gelten subsidiär diese Haftungsbeschränkungen jedenfalls auch gegenüber Dritten. Dritte können jedenfalls keine Ansprüche stellen, die über einen allfälligen Anspruch des Auftraggebers hinausgehen. Die Haftungshöchstsumme gilt nur insgesamt einmal für alle Geschädigten, einschließlich der Ersatzansprüche des Auftraggebers selbst, auch wenn mehrere Personen (der Auftraggeber und ein Dritter oder auch mehrere Dritte) geschädigt worden sind; Geschädigte werden nach ihrem Zuorkommen befriedigt. Der Auftraggeber wird den Auftragnehmer und dessen Mitarbeiter von sämtlichen Ansprüchen Dritter im Zusammenhang mit der Weitergabe schriftlicher als auch mündlicher beruflicher Äußerungen des Auftragnehmers an diese Dritte schad- und klaglos halten.

(9) Punkt 7 gilt auch für allfällige Haftungsansprüche des Auftraggebers im Zusammenhang mit dem Auftragsverhältnis gegenüber Dritten (Erfüllungs- und Besorgungshelfen des Auftragnehmers) und den Substituten des Auftragnehmers.

8. Verschwiegenheitspflicht, Datenschutz

(1) Der Auftragnehmer ist gemäß § 80 WTBG 2017 verpflichtet, über alle Angelegenheiten, die ihm im Zusammenhang mit seiner Tätigkeit für den Auftraggeber bekannt werden, Stillschweigen zu bewahren, es sei denn, dass der Auftraggeber ihn von dieser Schweigepflicht entbindet oder gesetzliche Äußerungspflichten entgegen stehen.

(2) Soweit es zur Verfolgung von Ansprüchen des Auftragnehmers (insbesondere Ansprüche auf Honorar) oder zur Abwehr von Ansprüchen gegen den Auftragnehmer (insbesondere Schadenersatzansprüche des Auftraggebers oder Dritter gegen den Auftragnehmer) notwendig ist, ist der Auftragnehmer von seiner beruflichen Verschwiegenheitspflicht entbunden.

(3) Der Auftragnehmer darf Berichte, Gutachten und sonstige schriftliche berufliche Äußerungen über die Ergebnisse seiner Tätigkeit Dritten nur mit Einwilligung des Auftraggebers aushändigen, es sei denn, dass eine gesetzliche Verpflichtung hierzu besteht.

(4) Der Auftragnehmer ist datenschutzrechtlich Verantwortlicher im Sinne der Datenschutz-Grundverordnung („DSGVO“) hinsichtlich aller im Rahmen des Auftrages verarbeiteter personenbezogener Daten. Der Auftragnehmer ist daher befugt, ihm anvertraute personenbezogene Daten im Rahmen der Grenzen des Auftrages zu verarbeiten. Dem Auftragnehmer überlassene Materialien (Papier und Datenträger) werden grundsätzlich nach Beendigung der diesbezüglichen Leistungserbringung dem Auftraggeber oder an vom Auftraggeber namhaft gemachte Dritte übergeben oder wenn dies gesondert vereinbart ist vom Auftragnehmer verwahrt oder vernichtet. Der Auftragnehmer ist berechtigt Kopien davon aufzubewahren soweit er diese zur ordnungsgemäßen Dokumentation seiner Leistungen benötigt oder es rechtlich geboten oder berufsüblich ist.

(5) Sofern der Auftragnehmer den Auftraggeber dabei unterstützt, die den Auftraggeber als datenschutzrechtlich Verantwortlichen treffenden Pflichten gegenüber Betroffenen zu erfüllen, so ist der Auftragnehmer berechtigt, den entstandenen tatsächlichen Aufwand an den Auftraggeber zu verrechnen. Gleiches gilt, für den Aufwand der für Auskünfte im Zusammenhang mit dem Auftragsverhältnis anfällt, die nach Entbindung von der Verschwiegenheitspflicht durch den Auftraggeber gegenüber Dritten diesen Dritten erteilt werden.

9. Rücktritt und Kündigung („Beendigung“)

(1) Die Erklärung der Beendigung eines Auftrags hat schriftlich zu erfolgen (siehe auch Punkt 4 (4) und (5)). Das Erlöschen einer bestehenden Vollmacht bewirkt keine Beendigung des Auftrags.

(2) Soweit nicht etwas anderes schriftlich vereinbart oder gesetzlich zwingend vorgeschrieben ist, können die Vertragspartner den Vertrag jederzeit mit sofortiger Wirkung beenden. Der Honoraranspruch bestimmt sich nach Punkt 11.

(3) Ein Dauerauftrag (befristeter oder unbefristeter Auftrag über, wenn auch nicht ausschließlich, die Erbringung wiederholter Einzelleistungen, auch mit Pauschalvergütung) kann allerdings, soweit nichts anderes schriftlich vereinbart ist, ohne Vorliegen eines wichtigen Grundes nur unter Einhaltung einer Frist von drei Monaten („Beendigungsfrist“) zum Ende eines Kalendermonats beendet werden.

(4) Nach Erklärung der Beendigung eines Dauerauftrags – sind, soweit im Folgenden nicht abweichend bestimmt, nur jene einzelnen Werke vom Auftragnehmer noch fertigzustellen (verbleibender Auftragsstand), deren vollständige Ausführung innerhalb der Beendigungsfrist (grundsätzlich) möglich ist, soweit diese innerhalb eines Monats nach Beginn des Laufs der Beendigungsfrist dem Auftraggeber schriftlich im Sinne des Punktes 4 (2) bekannt gegeben werden. Der verbleibende Auftragsstand ist innerhalb der Beendigungsfrist fertig zu stellen, sofern sämtliche erforderlichen

Unterlagen rechtzeitig zur Verfügung gestellt werden und soweit nicht ein wichtiger Grund vorliegt, der dies hindert.

(5) Wären bei einem Dauerauftrag mehr als 2 gleichartige, üblicherweise nur einmal jährlich zu erstellende Werke (z.B. Jahresabschlüsse, Steuererklärungen etc.) fertig zu stellen, so zählen die über 2 hinaus gehenden Werke nur bei ausdrücklichem Einverständnis des Auftraggebers zum verbleibenden Auftragsstand. Auf diesen Umstand ist der Auftraggeber in der Bekanntgabe gemäß Punkt 9 (4) gegebenenfalls ausdrücklich hinzuweisen.

10. Beendigung bei Annahmeverzug und unterlassener Mitwirkung des Auftraggebers und rechtlichen Ausführungshindernissen

(1) Kommt der Auftraggeber mit der Annahme der vom Auftragnehmer angebotenen Leistung in Verzug oder unterlässt der Auftraggeber eine ihm nach Punkt 2. oder sonst wie obliegende Mitwirkung, so ist der Auftragnehmer zur fristlosen Beendigung des Vertrages berechtigt. Gleiches gilt, wenn der Auftraggeber eine (auch teilweise) Durchführung des Auftrages verlangt, die, nach begründetem Dafürhalten des Auftragnehmers, nicht der Rechtslage oder berufsüblichen Grundsätzen entspricht. Seine Honoraransprüche bestimmen sich nach Punkt 11. Annahmeverzug sowie unterlassene Mitwirkung seitens des Auftraggebers begründen auch dann den Anspruch des Auftragnehmers auf Ersatz der ihm hierdurch entstandenen Mehraufwendungen sowie des verursachten Schadens, wenn der Auftragnehmer von seinem Kündigungsrecht keinen Gebrauch macht.

(2) Bei Verträgen über die Führung der Bücher, die Vornahme der Personalsachbearbeitung oder Abgabenverrechnung ist eine fristlose Beendigung durch den Auftragnehmer gemäß Punkt 10 (1) zulässig, wenn der Auftraggeber seiner Mitwirkungspflicht gemäß Punkt 2. (1) zweimal nachweislich nicht nachkommt.

11. Honoraranspruch

(1) Unterbleibt die Ausführung des Auftrages (z.B. wegen Rücktritt oder Kündigung), so gebührt dem Auftragnehmer gleichwohl das vereinbarte Entgelt (Honorar), wenn er zur Leistung bereit war und durch Umstände, deren Ursache auf Seiten des Auftraggebers liegen, ein bloßes Mitverschulden des Auftragnehmers bleibt diesbezüglich außer Ansatz, daran gehindert worden ist; der Auftragnehmer braucht sich in diesem Fall nicht anrechnen zu lassen, was er durch anderweitige Verwendung seiner und seiner Mitarbeiter Arbeitskraft erwirbt oder zu erwerben unterlässt.

(2) Bei Beendigung eines Dauerauftrags gebührt das vereinbarte Entgelt für den verbleibenden Auftragsstand, sofern er fertiggestellt wird oder dies aus Gründen, die dem Auftraggeber zuzurechnen sind, unterbleibt (auf Punkt 11. (1) wird verwiesen). Vereinbarte Pauschalhonorare sind gegebenenfalls zu aliquotieren.

(3) Unterbleibt eine zur Ausführung des Werkes erforderliche Mitwirkung des Auftraggebers, so ist der Auftragnehmer auch berechtigt, ihm zur Nachholung eine angemessene Frist zu setzen mit der Erklärung, dass nach fruchtlosem Verstreichen der Frist der Vertrag als aufgehoben gelte, im Übrigen gelten die Folgen des Punkt 11. (1).

(4) Bei Nichteinhaltung der Beendigungsfrist gemäß Punkt 9. (3) durch den Auftraggeber, sowie bei Vertragsauflösung gemäß Punkt 10. (2) durch den Auftragnehmer behält der Auftragnehmer den vollen Honoraranspruch für drei Monate.

12. Honorar

(1) Sofern nicht ausdrücklich Unentgeltlichkeit vereinbart ist, wird jedenfalls gemäß § 1004 und § 1152 ABGB eine angemessene Entlohnung geschuldet. Höhe und Art des Honoraranspruchs des Auftragnehmers ergeben sich aus der zwischen ihm und seinem Auftraggeber getroffenen Vereinbarung. Sofern nicht nachweislich eine andere Vereinbarung getroffen wurde sind Zahlungen des Auftraggebers immer auf die älteste Schuld anzurechnen.

(2) Die kleinste verrechenbare Leistungseinheit beträgt eine Viertelstunde.

(3) Auch die Wegzeit wird im notwendigen Umfang verrechnet.

(4) Das Aktenstudium in der eigenen Kanzlei, das nach Art und Umfang zur Vorbereitung des Auftragnehmers notwendig ist, kann gesondert verrechnet werden.

(5) Erweist sich durch nachträglich hervorgekommene besondere Umstände oder auf Grund besonderer Inanspruchnahme durch den Auftraggeber ein bereits vereinbartes Entgelt als unzureichend, so hat der Auftragnehmer den Auftraggeber darauf hinzuweisen und sind Nachverhandlungen zur Vereinbarung eines angemessenen Entgelts zu führen (auch bei unzureichenden Pauschalhonoraren).

(6) Der Auftragnehmer verrechnet die Nebenkosten und die Umsatzsteuer zusätzlich. Beispielhaft aber nicht abschließend im Folgenden (7) bis (9):

(7) Zu den verrechenbaren Nebenkosten zählen auch belegte oder pauschalierte Barauslagen, Reisespesen (bei Bahnfahrten 1. Klasse), Diäten, Kilometergeld, Kopierkosten und ähnliche Nebenkosten.

(8) Bei besonderen Haftpflichtversicherungserfordernissen zählen die betreffenden Versicherungsprämien (inkl. Versicherungssteuer) zu den Nebenkosten.

(9) Weiters sind als Nebenkosten auch Personal- und Sachaufwendungen für die Erstellung von Berichten, Gutachten uä. anzusehen.

(10) Für die Ausführung eines Auftrages, dessen gemeinschaftliche Erledigung mehreren Auftragnehmern übertragen worden ist, wird von jedem das seiner Tätigkeit entsprechende Entgelt verrechnet.

(11) Entgelte und Entgeltvorschüsse sind mangels anderer Vereinbarungen sofort nach deren schriftlicher Geltendmachung fällig. Für Entgeltzahlungen, die später als 14 Tage nach Fälligkeit geleistet werden, können Verzugszinsen verrechnet werden. Bei beiderseitigen Unternehmergeschäften gelten Verzugszinsen in der in § 456 1. und 2. Satz UGB festgelegten Höhe.

(12) Die Verjährung richtet sich nach § 1486 ABGB und beginnt mit Ende der Leistung bzw. mit späterer, in angemessener Frist erfolgter Rechnungslegung zu laufen.

(13) Gegen Rechnungen kann innerhalb von 4 Wochen ab Rechnungsdatum schriftlich beim Auftragnehmer Einspruch erhoben werden. Andernfalls gilt die Rechnung als anerkannt. Die Aufnahme einer Rechnung in die Bücher gilt jedenfalls als Anerkenntnis.

(14) Auf die Anwendung des § 934 ABGB im Sinne des § 351 UGB, das ist die Anfechtung wegen Verkürzung über die Hälfte für Geschäfte unter Unternehmern, wird verzichtet.

(15) Falls bei Aufträgen betreffend die Führung der Bücher, die Vornahme der Personalsachbearbeitung oder Abgabenverrechnung ein Pauschalhonorar vereinbart ist, so sind mangels anderweitiger schriftlicher Vereinbarung die Vertretungstätigkeit im Zusammenhang mit abgaben und beitragsrechtlichen Prüfungen aller Art einschließlich der Abschluss von Vergleichen über Abgabenbemessungs- oder Beitragsgrundlagen, Berichterstattung, Rechtsmittelerhebung uä gesondert zu honorieren. Sofern nichts anderes schriftlich vereinbart ist, gilt das Honorar als jeweils für ein Auftragsjahr vereinbart.

(16) Die Bearbeitung besonderer Einzelfragen im Zusammenhang mit den im Punkt 12. (15) genannten Tätigkeiten, insbesondere Feststellungen über das prinzipielle Vorliegen einer Pflichtversicherung, erfolgt nur aufgrund eines besonderen Auftrages.

(17) Der Auftragnehmer kann entsprechende Vorschüsse verlangen und seine (fortgesetzte) Tätigkeit von der Zahlung dieser Vorschüsse abhängig machen. Bei Daueraufträgen darf die Erbringung weiterer Leistungen bis zur Bezahlung früherer Leistungen (sowie allfälliger Vorschüsse gemäß Satz 1) verweigert werden. Bei Erbringung von Teilleistungen und offener Teilhonorierung gilt dies sinngemäß.

(18) Eine Beanstandung der Arbeiten des Auftragnehmers berechtigt, außer bei offenkundigen wesentlichen Mängeln, nicht zur auch nur teilweisen Zurückhaltung der ihm nach Punkt 12. zustehenden Honorare, sonstigen Entgelte, Kostenersätze und Vorschüsse (Vergütungen).

(19) Eine Aufrechnung gegen Forderungen des Auftragnehmers auf Vergütungen nach Punkt 12. ist nur mit unbestrittenen oder rechtskräftig festgestellten Forderungen zulässig.

13. Sonstiges

(1) Im Zusammenhang mit Punkt 12. (17) wird auf das gesetzliche Zurückbehaltungsrecht (§ 471 ABGB, § 369 UGB) verwiesen; wird das Zurückbehaltungsrecht zu Unrecht ausgeübt, haftet der Auftragnehmer grundsätzlich gemäß Punkt 7. aber in Abweichung dazu nur bis zur Höhe seiner noch offenen Forderung.

(2) Der Auftraggeber hat keinen Anspruch auf Ausfolgung von im Zuge der Auftragerfüllung vom Auftragnehmer erstellten Arbeitspapieren und ähnlichen Unterlagen. Im Falle der Auftragerfüllung unter Einsatz elektronischer Buchhaltungssysteme ist der Auftragnehmer berechtigt, nach Übergabe sämtlicher vom Auftragnehmer auftragsbezogen damit erstellter Daten, für die den Auftraggeber eine Aufbewahrungspflicht trifft,

in einem strukturierten, gängigen und maschinenlesbaren Format an den Auftraggeber bzw. an den nachfolgenden Wirtschaftstreuhänder, die Daten zu löschen. Für die Übergabe dieser Daten in einem strukturierten, gängigen und maschinenlesbaren Format hat der Auftragnehmer Anspruch auf ein angemessenes Honorar (Punkt 12 gilt sinngemäß). Ist eine Übergabe dieser Daten in einem strukturierten, gängigen und maschinenlesbaren Format aus besonderen Gründen unmöglich oder unzulässig, können diese ersatzweise im Vollausdruck übergeben werden. Eine Honorierung steht diesfalls dafür nicht zu.

(3) Der Auftragnehmer hat auf Verlangen und Kosten des Auftraggebers alle Unterlagen herauszugeben, die er aus Anlass seiner Tätigkeit von diesem erhalten hat. Dies gilt jedoch nicht für den Schriftwechsel zwischen dem Auftragnehmer und seinem Auftraggeber und für die Schriftstücke, die der Auftraggeber in Urschrift besitzt und für Schriftstücke, die einer Aufbewahrungspflicht nach den für den Auftragnehmer geltenden rechtlichen Bestimmungen zur Verhinderung von Geldwäsche unterliegen. Der Auftragnehmer kann von Unterlagen, die er an den Auftraggeber zurückgibt, Abschriften oder Fotokopien anfertigen. Sind diese Unterlagen bereits einmal an den Auftraggeber übermittelt worden so hat der Auftragnehmer Anspruch auf ein angemessenes Honorar (Punkt 12. gilt sinngemäß).

(4) Der Auftraggeber hat die dem Auftragnehmer übergebenen Unterlagen nach Abschluss der Arbeiten binnen 3 Monaten abzuholen. Bei Nichtabholung übergebener Unterlagen kann der Auftragnehmer nach zweimaliger nachweislicher Aufforderung an den Auftraggeber, übergebene Unterlagen abzuholen, diese auf dessen Kosten zurückstelle und/oder ein angemessenes Honorar in Rechnung stellen (Punkt 12. gilt sinngemäß). Die weitere Aufbewahrung kann auch auf Kosten des Auftraggebers durch Dritte erfolgen. Der Auftragnehmer haftet im Weiteren nicht für Folgen aus Beschädigung, Verlust oder Vernichtung der Unterlagen.

(5) Der Auftragnehmer ist berechtigt, fällige Honorarforderungen mit etwaigen Depotguthaben, Verrechnungsgeldern, Treuhandgeldern oder anderen in seiner Gewahrsame befindlichen liquiden Mitteln auch bei ausdrücklicher Inverwahrungnahme zu kompensieren, sofern der Auftraggeber mit einem Gegenanspruch des Auftragnehmers rechnen musste.

(6) Zur Sicherung einer bestehenden oder künftigen Honorarforderung ist der Auftragnehmer berechtigt, ein finanzamtliches Guthaben oder ein anderes Abgaben- oder Beitragsguthaben des Auftraggebers auf ein Anderkonto zu transferieren. Diesfalls ist der Auftraggeber vom erfolgten Transfer zu verständigen. Danach kann der sichergestellte Betrag entweder im Einvernehmen mit dem Auftraggeber oder bei Vollstreckbarkeit der Honorarforderung eingezogen werden.

14. Anzuwendendes Recht, Erfüllungsort, Gerichtsstand

(1) Für den Auftrag, seine Durchführung und die sich hieraus ergebenden Ansprüche gilt ausschließlich österreichisches Recht unter Ausschluss des nationalen Verweisungsrechts.

(2) Erfüllungsort ist der Ort der beruflichen Niederlassung des Auftragnehmers.

(3) Gerichtsstand ist – mangels abweichender schriftlicher Vereinbarung – das sachlich zuständige Gericht des Erfüllungsortes.

II. TEIL

15. Ergänzende Bestimmungen für Verbrauchergeschäfte

(1) Für Verträge zwischen Wirtschaftstreuhandern und Verbrauchern gelten die zwingenden Bestimmungen des Konsumentenschutzgesetzes.

(2) Der Auftragnehmer haftet nur für vorsätzliche und grob fahrlässig verschuldete Verletzung der übernommenen Verpflichtungen.

(3) Anstelle der im Punkt 7 Abs 2 normierten Begrenzung ist auch im Falle grober Fahrlässigkeit die Ersatzpflicht des Auftragnehmers nicht begrenzt.

(4) Punkt 6 Abs 2 (Frist für Mängelbeseitigungsanspruch) und Punkt 7 Abs 4 (Geltendmachung der Schadenersatzansprüche innerhalb einer bestimmten Frist) gilt nicht.

(5) Rücktrittsrecht gemäß § 3 KSchG:

Hat der Verbraucher seine Vertragserklärung nicht in den vom Auftragnehmer dauernd benutzten Kanzleiräumen abgegeben, so kann er von seinem Vertragsantrag oder vom Vertrag zurücktreten. Dieser Rücktritt kann bis zum Zustandekommen des Vertrages oder danach binnen einer Woche erklärt werden; die Frist beginnt mit der Ausfolgung einer Urkunde, die zumindest den Namen und die Anschrift des Auftragnehmers sowie eine Belehrung über das Rücktrittsrecht enthält, an den Verbraucher, frühestens jedoch mit dem Zustandekommen des Vertrages zu laufen. Das Rücktrittsrecht steht dem Verbraucher nicht zu,

1. wenn er selbst die geschäftliche Verbindung mit dem Auftragnehmer oder dessen Beauftragten zwecks Schließung dieses Vertrages angebahnt hat,

2. wenn dem Zustandekommen des Vertrages keine Besprechungen zwischen den Beteiligten oder ihren Beauftragten vorangegangen sind oder

3. bei Verträgen, bei denen die beiderseitigen Leistungen sofort zu erbringen sind, wenn sie üblicherweise von Auftragnehmern außerhalb ihrer Kanzleiräume geschlossen werden und das vereinbarte Entgelt € 15 nicht übersteigt.

Der Rücktritt bedarf zu seiner Rechtswirksamkeit der Schriftform. Es genügt, wenn der Verbraucher ein Schriftstück, das seine Vertragserklärung oder die des Auftragnehmers enthält, dem Auftragnehmer mit einem Vermerk zurückstellt, der erkennen lässt, dass der Verbraucher das Zustandekommen oder die Aufrechterhaltung des Vertrages ablehnt. Es genügt, wenn die Erklärung innerhalb einer Woche abgesendet wird.

Tritt der Verbraucher gemäß § 3 KSchG vom Vertrag zurück, so hat Zug um Zug

1. der Auftragnehmer alle empfangenen Leistungen samt gesetzlichen Zinsen vom Empfangstag an zurückzuerstatten und den vom Verbraucher auf die Sache gemachten notwendigen und nützlichen Aufwand zu ersetzen,

2. der Verbraucher dem Auftragnehmer den Wert der Leistungen zu vergüten, soweit sie ihm zum klaren und überwiegenden Vorteil gereichen.

Gemäß § 4 Abs 3 KSchG bleiben Schadenersatzansprüche unberührt.

(6) Kostenvorschläge gemäß § 5 KSchG:

Für die Erstellung eines Kostenvorschlages im Sinn des § 1170a ABGB durch den Auftragnehmer hat der Verbraucher ein Entgelt nur dann zu zahlen, wenn er vorher auf diese Zahlungspflicht hingewiesen worden ist.

Wird dem Vertrag ein Kostenvorschlag des Auftragnehmers zugrunde gelegt, so gilt dessen Richtigkeit als gewährleistet, wenn nicht das Gegenteil ausdrücklich erklärt ist.

(7) Mängelbeseitigung: Punkt 6 wird ergänzt:

Ist der Auftragnehmer nach § 932 ABGB verpflichtet, seine Leistungen zu verbessern oder Fehlendes nachzutragen, so hat er diese Pflicht zu erfüllen, an dem Ort, an dem die Sache übergeben worden ist. Ist es für den Verbraucher tunlich, die Werke und Unterlagen vom Auftragnehmer gesendet zu erhalten, so kann dieser diese Übersendung auf seine Gefahr und Kosten vornehmen.

(8) Gerichtsstand: Anstelle Punkt 14. (3) gilt:

Hat der Verbraucher im Inland seinen Wohnsitz oder seinen gewöhnlichen Aufenthalt oder ist er im Inland beschäftigt, so kann für eine Klage gegen

ihn nach den §§ 88, 89, 93 Abs 2 und 104 Abs 1 JN nur die Zuständigkeit eines Gerichtes begründet werden, in dessen Sprengel der Wohnsitz, der gewöhnliche Aufenthalt oder der Ort der Beschäftigung liegt.

(9) Verträge über wiederkehrende Leistungen:

(a) Verträge, durch die sich der Auftragnehmer zu Werkleistungen und der Verbraucher zu wiederholten Geldzahlungen verpflichten und die für eine unbestimmte oder eine ein Jahr übersteigende Zeit geschlossen worden sind, kann der Verbraucher unter Einhaltung einer zweimonatigen Frist zum Ablauf des ersten Jahres, nachher zum Ablauf jeweils eines halben Jahres kündigen.

(b) Ist die Gesamtheit der Leistungen eine nach ihrer Art unteilbare Leistung, deren Umfang und Preis schon bei der Vertragsschließung bestimmt sind, so kann der erste Kündigungstermin bis zum Ablauf des zweiten Jahres hinausgeschoben werden. In solchen Verträgen kann die Kündigungsfrist auf höchstens sechs Monate verlängert werden.

(c) Erfordert die Erfüllung eines bestimmten, in lit. a) genannten Vertrages erhebliche Aufwendungen des Auftragnehmers und hat er dies dem Verbraucher spätestens bei der Vertragsschließung bekannt gegeben, so können den Umständen angemessene, von den in lit. a) und b) genannten abweichende Kündigungstermine und Kündigungsfristen vereinbart werden.

(d) Eine Kündigung des Verbrauchers, die nicht fristgerecht ausgesprochen worden ist, wird zum nächsten nach Ablauf der Kündigungsfrist liegenden Kündigungstermin wirksam.

© Kammer der Steuerberater und Wirtschaftsprüfer, 1100 Wien

An das

 Finanzamt Österreich, Postfach 260, 1000 Wien **Finanzamt für Großbetriebe**, Postfach 251, 1000 Wien

2023

Füllen Sie dieses Formular nur mittels Tastatur und Bildschirm aus. Die stark umrandeten Felder sind jedenfalls auszufüllen.

Steuernummer

6 1 1 3 1 2 9 7 6

NAME/BEZEICHNUNG DES UNTERNEHMENS

Marktgemeinde Greifenburg Immobilien- verwaltungs- und Errichtungs KG

Gesetzliche Bestimmungen ohne nähere Bezeichnung beziehen sich auf das Umsatzsteuergesetz 1994 (UStG 1994).
Nähere Erläuterungen finden Sie in der Ausfüllhilfe **U 1a**.

Informationen zur elektronischen Erklärungsabgabe finden Sie auf bmf.gv.at oder direkt unter FinanzOnline (<https://finanzonline.bmf.gv.at>). Informationen zur Umsatzsteuer finden Sie auf bmf.gv.at unter Findok - Richtlinien - (Umsatzsteuerrichtlinien 2000) sowie unter Steuern - Selbstständige Unternehmer - Umsatzsteuer.

Umsatzsteuererklärung für 2023

Zutreffendes bitte ankreuzen!

ANSCHRIFT und Telefonnummer

Greifenburg 240
9761 Greifenburg

Zum Unternehmen gehören Organgesellschaften

 nein

ja

wenn ja, Anzahl der Organgesellschaften

Vom Kalenderjahr abweichendes Wirtschaftsjahr (nur in diesen Fällen auszufüllen)

Erklärt werden die Umsätze des Wirtschaftsjahres

M

M

J

J

J

J

M

M

J

J

J

J

M

M

J

J

J

J

M

M

J

J

vom

bis

und vom

bis

Berechnung der Umsatzsteuer:

Bemessungsgrundlage ¹⁾
Beträge in Euro und Cent

Lieferungen, sonstige Leistungen und Eigenverbrauch:

a) Gesamtbetrag der Bemessungsgrundlagen des Veranlagungszeitraumes **2023** für Lieferungen und sonstige Leistungen (ohne den nachstehend angeführten Eigenverbrauch) einschließlich Anzahlungen (jeweils ohne Umsatzsteuer) **000**

50.878,68

b) zuzüglich Eigenverbrauch (§ 1 Abs. 1 Z 2, § 3 Abs. 2 und § 3a Abs. 1a) **001** +

c) abzüglich Umsätze, für die die Steuerschuld gemäß § 19 Abs. 1 zweiter Satz sowie gemäß § 19 Abs. 1a, 1b, 1c, 1d und 1e auf den Leistungsempfänger übergegangen ist. **021** -

Summe

50.878,68

Davon steuerfrei MIT Vorsteuerabzug gemäß

a) § 6 Abs. 1 Z 1 iVm § 7 (Ausfuhrlieferungen) **011** -

b) § 6 Abs. 1 Z 1 iVm § 8 (Lohnveredelungen) **012** -

c) § 6 Abs. 1 Z 2 bis 6 sowie § 23 Abs. 5 (Seeschifffahrt, Luftfahrt, grenzüberschreitende Personenbeförderung, Diplomaten, Reisevorleistungen im Drittlandsgebiet usw.), § 28 Abs. 54 (Nullsatz bei der Lieferung von Schutzmasken bis 30.6.2023) und § 28 Abs. 53 Z 3 (COVID-19-In-vitro-Diagnostika und Impfstoffe bis 30.6.2023) **015** -

d) Art. 6 Abs. 1 (innergemeinschaftliche Lieferungen ohne die nachstehend gesondert anzuführenden Fahrzeuglieferungen) **017** -

e) Art. 6 Abs. 1, sofern Lieferungen neuer Fahrzeuge an Abnehmer ohne UID-Nummer bzw. durch Fahrzeuglieferer gemäß Art. 2 erfolgten. **018** -

Davon steuerfrei OHNE Vorsteuerabzug gemäß

a) § 6 Abs. 1 Z 9 lit. a (Grundstücksumsätze) **019** -

b) § 6 Abs. 1 Z 27 (Kleinunternehmer) **016** -

c) § 6 Abs. 1 Z _____ (übrige steuerfreie Umsätze ohne Vorsteuerabzug) **020** -

Gesamtbetrag der steuerpflichtigen Lieferungen, sonstigen Leistungen und Eigenverbrauch (einschließlich steuerpflichtiger Anzahlungen) **50.878,68**

50.878,68

¹⁾ Minusvorzeichen sind, soweit nicht vorgedruckt, beim Ausfüllen der Erklärung einzusetzen.



	Bemessungsgrundlage	Umsatzsteuer
Davon sind zu versteuern mit:		
20% Normalsteuersatz 12 022	50.878,68	10.175,74
10% ermäßigter Steuersatz 13 029		+
13% ermäßigter Steuersatz 006		+
19% für Jungholz und Mittelberg 15 037		+
10% Zusatzsteuer für pauschalierte land- und forstwirtschaftliche Betriebe 16 052		+
7% Zusatzsteuer für pauschalierte land- und forstwirtschaftliche Betriebe 17 007		+
Weiters zu versteuern:		
Steuerschuld gemäß § 11 Abs. 12 und 14, § 16 Abs. 2 sowie gemäß Art. 7 Abs. 4 18 056		+
Steuerschuld gemäß § 19 Abs. 1 zweiter Satz, § 19 Abs. 1c, 1e sowie gemäß Art. 25 Abs. 5 19 057		+
Steuerschuld gemäß § 19 Abs. 1a (Bauleistungen) 20 048		+
Steuerschuld gemäß § 19 Abs. 1b (Sicherungseigentum, Vorbehaltseigentum und Grundstücke im Zwangsversteigerungsverfahren) 20 044		+
Steuerschuld gemäß § 19 Abs. 1d (Schrott und Abfallstoffe, Verordnung BGBl. II Nr. 129/2007; Videospielkonsolen, Laptops, Tablet-Computer, Gas und Elektrizität, Gas- und Elektrizitätszertifikate, Metalle, Anlagegold, Verordnung BGBl. II Nr. 369/2013) 20 032		+
Inneregemeinschaftliche Erwerbe:	Bemessungsgrundlage	
Gesamtbetrag der Bemessungsgrundlagen für inneregemeinschaftliche Erwerbe 21 070		
Davon steuerfrei gemäß Art. 6 Abs. 2 und § 28 Abs. 54 (Nullsatz für inneregemeinschaftliche Erwerbe von Schutzmasken bis 30.6.2023) und § 28 Abs. 53 Z 3 (COVID-19-In-vitro-Diagnostika und Impfstoffe bis 30.6.2023) 22 071	-	
Gesamtbetrag der steuerpflichtigen inneregemeinschaftlichen Erwerbe	0,00	
Davon sind zu versteuern mit: 23		
20% Normalsteuersatz 072		+
10% ermäßigter Steuersatz 073		+
13% ermäßigter Steuersatz 008		+
19% für Jungholz und Mittelberg 088		+
Nicht zu versteuernde Erwerbe: 24		
Erwerbe gemäß Art. 3 Abs. 8 zweiter Satz, die im Mitgliedsstaat des Bestimmungsortes besteuert worden sind 076		
Erwerbe gemäß Art. 3 Abs. 8 zweiter Satz, die gemäß Art. 25 Abs. 2 im Inland als besteuert gelten 077		
Zwischensumme (Umsatzsteuer)		10.175,74
Berechnung der abziehbaren Vorsteuer: 25		
Gesamtbetrag der Vorsteuern [einschließlich der pauschal ermittelten Vorsteuern (Kennzahlen 084, 085, 086, 078, 068, 079) aber ohne die übrigen gesondert anzuführenden Vorsteuerbeträge (Kennzahlen 061, 083, 065, 066, 082, 087, 089, 064, 063, 067)] 060	-	3.995,94
In Kennzahl 060 enthaltene pauschal ermittelte Vorsteuern: 26		
a) Pauschalierung gemäß § 14 Abs. 1 Z 1 (Basispauschalierung) 084		
b) Drogisten, Verordnung BGBl. II Nr. 229/1999 085		
c) Bestimmte Gruppen von Unternehmern, Verordnung BGBl. Nr. 627/1983, Verordnung BGBl. II Nr. 48/2014 086		
d) Lebensmitteleinzel- oder Gemischtwarenhändler, Verordnung BGBl. II Nr. 228/1999 078		
e) Handelsvertreter, Verordnung BGBl. II Nr. 95/2000 068		
f) Künstler und Schriftsteller, Verordnung BGBl. II Nr. 417/2000 079		





Gesondert anzuführende Vorsteuerbeträge:	27	061	—
Vorsteuern betreffend die entrichtete Einfuhrumsatzsteuer (§ 12 Abs. 1 Z 2 lit. a)			
Vorsteuern betreffend die geschuldete, auf dem Abgabenkonto verbuchte Einfuhrumsatzsteuer (§ 12 Abs. 1 Z 2 lit. b)	28	083	—
Vorsteuern aus dem innergemeinschaftlichen Erwerb	29	065	—
Vorsteuern betreffend die Steuerschuld gemäß § 19 Abs. 1 zweiter Satz, § 19 Abs. 1c, 1e sowie gemäß Art. 25 Abs. 5	30	066	—
Vorsteuern betreffend die Steuerschuld gemäß § 19 Abs. 1a (Bauleistungen)	30	082	—
Vorsteuern betreffend die Steuerschuld gemäß § 19 Abs. 1b (Sicherungseigentum, Vorbehaltseigentum und Grundstücke im Zwangsversteigerungsverfahren)	30	087	—
Vorsteuern betreffend die Steuerschuld gemäß § 19 Abs. 1d (Schrott und Abfallstoffe, Verordnung BGBl. II Nr. 129/2007; Videospielekonsolen, Laptops, Tablet-Computer, Gas und Elektrizität, Gas- und Elektrizitätszertifikate, Metalle, Anlagegold, Verordnung BGBl. II Nr. 369/2013)	30	089	—
Vorsteuern für innergemeinschaftliche Lieferungen neuer Fahrzeuge von Fahrzeuglieferern gemäß Art. 2	31	064	—
Davon nicht abzugsfähig gemäß § 12 Abs. 3 iVm Abs. 4 und 5	32	062	+
Berichtigung gemäß § 12 Abs. 10 und 11	33	063	5.033,23
Berichtigung gemäß § 16	34	067	
Gesamtbetrag der abziehbaren Vorsteuer			1.037,29
Sonstige Berichtigungen	35	090	
<input checked="" type="checkbox"/> Zahllast (Plusvorzeichen) <input type="checkbox"/> Gutschrift (Minusvorzeichen)		095	11.213,03
Hierauf entrichtete Vorauszahlungen (Minusvorzeichen) bzw. durchgeführte Gutschriften (Plusvorzeichen)			-5.277,31
Ergibt <input checked="" type="checkbox"/> Restschuld <input type="checkbox"/> Gutschrift			5.935,72

Kammerumlagepflicht
(§ 122 Wirtschaftskammergesetz) liegt vor: ja

An Kammerumlage wurde für 2023 entrichtet:
(nur auszufüllen, wenn kein abweichendes Wirtschaftsjahr vorliegt)

Beachten Sie: Bestimmte nachteilige Folgen der nicht zeitgerechten Entrichtung der Umsatzsteuer-Vorauszahlungen (Vollstreckungsmaßnahmen, Einleitung eines Finanzstrafverfahrens) können durch die umgehende Entrichtung der bereits fälligen Restschuld vermieden werden.

Ich versichere, dass ich die vorstehenden Angaben nach bestem Wissen und Gewissen **richtig** und **vollständig** gemacht habe. Mir ist bekannt, dass die Angaben überprüft werden und dass unvollständige oder unrichtige Angaben strafbar sind. Sollte ich nachträglich erkennen, dass die vorstehende Erklärung unrichtig oder unvollständig ist, so werde ich das Finanzamt davon unverzüglich in Kenntnis setzen (§ 139 Bundesabgabenordnung).

WICHTIGER HINWEIS: Übermitteln Sie **keine Originaldokumente/Belege**, da alle im Finanzamt einlangenden Schriftstücke nach elektr. Erfassung datenschutzkonform vernichtet werden! Bewahren Sie diese aber mindestens **7 Jahre** für eine etwaige Überprüfung auf.

Noch einfacher können Sie diese Erklärung papierlos über bmf.gv.at (FinanzOnline) einbringen. FinanzOnline steht Ihnen kostenlos und rund um die Uhr zur Verfügung und bedarf keiner speziellen Software.

Steuerliche Vertretung (Name, Anschrift, Telefonnummer)
BDO Austria GmbH Wirtschaftsprüfungs-
und Steuerberatungsgesellschaft
Stauderplatz 5 / Top 28
9020 Klagenfurt am Wörthersee
+43 (5) 70375-1000
WT-Code: 800072

Datum, Unterschrift bzw. firmenmäßige Zeichnung



FA: Finanzamt Österreich

StNr: 61 131/2976

Umsatzsteuer

VORAUSSICHTLICHER UMSATZSTEUERBESCHEID 2023

Die Umsatzsteuer wird für das Jahr 2023 voraussichtlich festgesetzt mit
bisher war vorgeschrieben

11.213,03
-5.277,31

Gesamtbetrag der Bemessungsgrundlagen für Lieferungen und sonstige Leistungen (einschließlich Anzahlungen)
Steuerfreie Umsätze

50.878,68
0,00

Gesamtbetrag der steuerpflichtigen Lieferungen, sonstigen Leistungen und Eigenverbrauch (einschließlich steuerpflichtiger Anzahlung)

50.878,68

Davon sind zu versteuern mit:

	Bemess.-Grundlage	Umsatzsteuer
20 % Normalsteuersatz	50.878,68	10.175,74
Summe Umsatzsteuer		10.175,74

Innergemeinschaftliche Erwerbe

Gesamtbetrag der steuerpflichtigen ig. Erwerbe
Davon sind zu versteuern mit:

0,00

	Bemess.-Grundlage	Umsatzsteuer
Summe Erwerbsteuer		0,00

Summe Umsatzsteuer (wie oben)
Summe Erwerbsteuer (wie oben)

10.175,74
0,00

Gesamtbetrag der Vorsteuern (ohne nachstehende Vorsteuern)

-3.995,94

VSt-Berichtigung gem. Par.12 Abs.10 und 11

5.033,23

Zahllast

11.213,03

Berechnung der Abgabennachforderung/Abgabengutschrift

Festgesetzte Umsatzsteuer
Bisher vorgeschriebene Umsatzsteuer

11.213,03
-5.277,31

Abgabennachforderung

5.935,72

Jahresabschluss Immo. OG 2023



JAHRESABSCHLUSS

zum

31.12.2023

Gemeindeimmobilientw. Greifenburg-Berg OG

Hauptstraße 240
9761 Greifenburg

Rainer-Harbach & Skorjanz
Steuerberatungs GmbH

Burgplatz 6/3,
9800 Spittal/Drau

04762/2072
www.rhs.co.at

office@rhs.co.at



INHALTSVERZEICHNIS

A. Erstellungsbericht

B. Grundlagen des Unternehmens

C. Bilanz zum 31.12.2023 inkl. Kontenerläuterungen

D. Gewinn- und Verlustrechnung für den Zeitraum 01.01.2023 – 31.12.2023

E. Anlagevermögen

- Anlagespiegel

RHS

A. Erstellungsbericht

Erstellt nach vorgelegten Unterlagen
und erteilten Auskünften

Bericht über die Erstellung des Jahresabschlusses zum 31.12.2023

Wir haben auftragsgemäß den nachstehenden Jahresabschluss der Gemeindeimmobilienentwicklung Greifenburg-Berg OG zum 31.12.2023 – bestehend aus Bilanz sowie Gewinn- und Verlustrechnung– auf Grundlage der Buchführung und des Inventars sowie der Vorgaben zu den anzuwendenden Bilanzierungs- und Bewertungsmethoden erstellt.

Grundlage für die Erstellung des Abschlusses waren die von uns durchgeführten Tätigkeiten (gesamte Buchhaltung, Anlagenverzeichnis) und die uns darüber hinaus vorgelegten Belege, Bücher und Bestandsnachweise, die wir auftragsgemäß nicht auf Ordnungsmäßigkeit oder Plausibilität geprüft haben, sowie die uns erteilten Auskünfte. Die Buchführung sowie die Aufstellung des Inventars und des Jahresabschlusses nach UGB und den ergänzenden Bestimmungen des Gesellschaftsvertrags bzw der Satzung liegen in Ihrer Verantwortung.

Wir haben weder eine Abschlussprüfung noch eine prüferische Durchsicht des Abschlusses noch eine sonstige Prüfung oder vereinbarte Untersuchungshandlungen vorgenommen und geben demzufolge keine Zusicherung zum Abschluss.

Sie sind sowohl für die Richtigkeit als auch für die Vollständigkeit der uns zur Verfügung gestellten Unterlagen und Auskünfte verantwortlich, auch gegenüber den Nutzern des von uns erstellten Abschlusses.

Der Erstellungsauftrag wurde unter Beachtung des Fachgutachtens KFS/RL 26 „Grundsätze für die Erstellung von Abschlüssen“ durchgeführt. Für den Erstellungsauftrag gelten die Allgemeinen Auftragsbedingungen (AAB) für Wirtschaftstreuhandberufe der Kammer der Steuerberater und Wirtschaftsprüfer (KSW) in der Fassung vom 18.04.2018.

Eine Weitergabe des von uns erstellten Abschlusses an Dritte darf nur unter Beigabe des Erstellungsberichts erfolgen. Im Falle der Weitergabe des von uns erstellten Abschlusses an Dritte gelten die in Punkt 7. der AAB für Wirtschaftstreuhandberufe der KSW enthaltenen Ausführungen zur Haftung auch gegenüber Dritten.

RHS

B. Grundlagen des Unternehmens

Erstellt nach vorgelegten Unterlagen
und erteilten Auskünften



**Gemeindeimmobilienentw.
Greifenburg-Berg OG**
zum Stichtag 16.07.2024

Firma:	Gemeindeimmobilienentwicklung Greifenburg-Berg OG
Rechtsform:	Offene Gesellschaft
Sitz:	Greifenburg
Geschäftsanschrift:	Hauptstraße 240, 9761 Greifenburg
Unternehmensgegenstand:	Vermietung von Geschäftsflächen
Gründungsjahr:	2017
Geschäftsjahr:	01.01.2023 – 31.12.2023
Firmenbuch:	LG Klagenfurt, FN 482667f
Finanzamt:	Finanzamt Österreich, Geschäftsstelle Spittal Villach
Steuernummer:	61 250/4985
Letzte rechtskräftige Veranlagung:	2022
Letzte steuerliche Betriebsprüfung:	Bisher nicht erfolgt
Unbeschränkt haftende Gesellschafter:	Marktgemeinde Greifenburg Gemeinde Berg im Drautal

RHS

C. Bilanz zum 31.12.2023 inkl. Kontenerläuterungen

Erstellt nach vorgelegten Unterlagen
und erteilten Auskünften

BILANZ ZUM 31. 12. 2023

AKTIVA	2023 EUR		2022 EUR	
A. ANLAGEVERMÖGEN				
<i>I. Sachanlagen</i>				
1. Grundstücke, grundstücksgleiche Rechte und Bauten,				
210 Bebaute Grundstücke (Grundwert)	122.487,38		122.487,38	
300 Betr. u. Geschäftsgebäude auf Eigengrund	831.965,49	954.452,87	855.865,35	978.352,73
	<u> </u>		<u> </u>	
2. andere Anlagen, Betriebs- und Geschäftsausstattung				
660 Andere Betriebs- u. Geschäftsausstattung		589,59		2.284,38
B. UMLAUFVERMÖGEN				
<i>I. Kassenbestand, Guthaben bei Kreditinstituten</i>				
2800 RK AT36 3932 2000 0005 2647	0,00		10.145,47	
2805 Sparbuch	96.744,34	96.744,34	71.597,58	81.743,05
	<u> </u>		<u> </u>	
SUMME AKTIVA		<u>1.051.786,80</u>		<u>1.062.380,16</u>

BILANZ ZUM 31. 12. 2023

PASSIVA	2023 EUR		2022 EUR	
A. EIGENKAPITAL				
<i>I. eingeforderte Einlage (OG)</i>				
1. vereinbarte Einlagen				
9050 Einlage Gem. Greifenburg	2.500,00		2.500,00	
9051 Einlage Gem. Berg im Drautal	2.500,00	5.000,00	2.500,00	5.000,00
	<u>2.500,00</u>		<u>2.500,00</u>	
<i>II. Kapitalrücklagen</i>				
1. nicht gebundene				
9020 var. Kapital aus Einlagen Greifenburg	252.395,00		252.395,00	
9021 var. Kapital aus Einlagen Berg	252.395,00	504.790,00	252.395,00	504.790,00
	<u>252.395,00</u>		<u>252.395,00</u>	
<i>III. variables Kapital</i>				
9022 Stand 1.1. Gem. Greifenburg	-4.914,09		-8.945,82	
9023 Stand 1.1. Gem. Berg im Drautal	-4.914,07		-8.945,80	
9400 Gewinnzuweisung Gem. Greifenburg	7.008,90		4.031,73	
9401 Gewinnzuweisung Gem. Berg im Drautal	7.008,91	4.189,65	4.031,73	-9.828,16
	<u>7.008,91</u>		<u>4.031,73</u>	
B. SUBVENTIONEN UND ZUSCHÜSSE				
9520 Subventionen und Zuschüsse		337.063,16		346.804,38
C. VERBINDLICHKEITEN				
1. Verbindlichkeiten gegenüber Kredit- instituten				
2800 RK AT36 3932 2000 0005 2647	2.091,79		0,00	
3110 RK Kredit AT90 3932 2000 2000 5351	198.652,20	200.743,99	213.609,40	213.609,40
	<u>198.652,20</u>		<u>213.609,40</u>	
2. sonstige Verbindlichkeiten				
3700 Verbindlichkeiten sonstige	0,00		1.099,97	
3701 Verrechnungskonto Gemeinden	0,00	0,00	904,57	2.004,54
	<u>0,00</u>		<u>1.099,97</u>	
SUMME PASSIVA	<u>1.051.786,80</u>		<u>1.062.380,16</u>	

Erläuterungen Einzelkonten 2023

2800 RK AT36 3932 2000 0005 2647	
lt. Kontoauszug zum 31.12.2023	-2.091,79
	<hr/>
	-2.091,79
	<hr/> <hr/>
2805 Sparbuch	
lt. Kontoauszug zum 31.12.2023	96.744,34
	<hr/>
	96.744,34
	<hr/> <hr/>
3110 RK Kredit AT90 3932 2000 2000 5351	
lt. Kontoauszug zum 31.12.2023	-198.652,20
	<hr/>
	-198.652,20
	<hr/> <hr/>
9020 var. Kapital aus Einlagen Greifenburg	
2018 Einlage Gemeinde Greifenburg	-252.395,00
2019 Einlage Gemeinde Greifenburg	-15.000,00
2020 Einlage Gemeinde Greifenburg	-10.000,00
2021 Rückzahlung Einlage Gemeinde Greifenburg	25.000,00
	<hr/>
	-252.395,00
	<hr/> <hr/>
9021 var. Kapital aus Einlagen Berg	
2018 Einlage Gemeinde Berg	-252.395,00
	<hr/>
	-252.395,00
	<hr/> <hr/>
9022 var. Kapital aus Erg.Verr. Greifenburg	
var Kapital aus Ergebnisverrechnung 2017-2019	14.080,84
var Kapital aus Ergebnisverrechnung 2020	-1.375,15
var Kapital aus Ergebnisverrechnung 2021	-3.759,87
var Kapital aus Ergebnisverrechnung 2022	-4.031,73
	<hr/>
	4.914,09
	<hr/> <hr/>
9023 var. Kapital aus Erg.Verr. Berg	
var Kapital aus Ergebnisverrechnung 2017-2019	14.080,83
var Kapital aus Ergebnisverrechnung 2020	-1.375,15
var Kapital aus Ergebnisverrechnung 2021	-3.759,88
	<hr/>
Übertrag	8.945,80

Erläuterungen Einzelkonten 2023

Übertrag	8.945,80
var Kapital aus Ergebnisverrechnung 2022	-4.031,73
	<hr/>
	4.914,07
	<hr/> <hr/>
9050 Einlage Gem. Greifenburg	
vereinbarte Einlage Greifenburg	-2.500,00
	<hr/>
	-2.500,00
	<hr/> <hr/>
9051 Einlage Gem. Berg im Drautal	
vereinbarte Einlage Berg	-2.500,00
	<hr/>
	-2.500,00
	<hr/> <hr/>
9400 Ergebnisverr. Gem. Greifenburg	
Ergebnis 2022	-7.008,90
	<hr/>
	-7.008,90
	<hr/> <hr/>
9401 Ergebnisverr. Gem. Berg im Drautal	
Ergebnis 2023	-7.008,91
	<hr/>
	-7.008,91
	<hr/> <hr/>
9520 Subventionen und Zuschüsse	
Investitionskostenzuschuss Telekom	-200.000,00
Auflösung 2018	3.000,00
Investitionskostenzuschuss	-100.000,00
Auflösung 2019 (inkl Nachholung 2018)	9.500,00
Auflösung 2020	7.500,00
Auflösung 2021	7.500,00
Auflösung 2022	7.500,00
Auflösung 2023	7.500,00
Investitionszuschuss Sanierung	-30.000,00
1/2 Auflösung 2020 (Restlaufzeit 39 J)	384,62
Auflösung 2021	769,23
Auflösung 2022	769,23
Auflösung 2023	769,23
Investitionszuschuss AMA	-62.135,44
Eigenmittelbeitrag	6.200,00
1/2 Auflösung 2021 (Restlaufzeit 38 J)	735,99
	<hr/>
Übertrag	-340.007,14

Erläuterungen Einzelkonten 2023

Übertrag	-340.007,14
Auflösung 2022	1.471,99
Auflösung 2023	1.471,99
	<hr/>
	-337.063,16
	<hr/> <hr/>

RHS

D. Gewinn- und Verlustrechnung für den Zeitraum 01.01.2023 – 31.12.2023

Erstellt nach vorgelegten Unterlagen
und erteilten Auskünften

GEWINN- UND VERLUSTRECHNUNG

VOM 1. 1. 2023 BIS 31. 12. 2023

	2023 EUR		2022 EUR	
1. sonstige betriebliche Erträge				
a. übrige				
4830 Mieterlöse ohne USt		60.676,77		54.124,15
		<u>60.676,77</u>		<u>54.124,15</u>
2. Betriebsleistung				
3. Abschreibungen				
a. auf immaterielle Gegenstände des Anlagevermögens und Sachanlagen				
aa. Planmäßige Abschreibungen				
7030 planm. Abschreibung bebauter Grundstücke	23.899,86		23.899,86	
7031 Auflösung Zuschüsse	-9.741,22		-9.741,22	
7050 planm. Abschr. Betriebs- u. Gesch.ausst.	1.694,79	15.853,43	1.694,80	15.853,44
		<u>15.853,43</u>		<u>15.853,44</u>
4. sonstige betriebliche Aufwendungen				
a. Steuern, soweit sie nicht unter Z 10 fallen				
7180 Gebühren	72,00		58,00	
7120 Grundsteuer	2.303,96	2.375,96	2.247,76	2.305,76
		<u>2.375,96</u>		<u>2.305,76</u>
b. übrige				
7240 Instandhaltungen sonstige	843,40		4.756,12	
7213 Instandhaltung Heizung	622,60		747,17	
7700 Sachversicherungen	2.863,89		2.668,77	
7280 Heizöl	9.797,85		10.663,95	
7285 Strom (Verwaltung, Vertrieb)	1.424,42		1.948,78	
7755 Steuerberatung	1.680,00		1.800,00	
7790 Spesen des Geldverkehrs	175,33		162,51	
7290 Müll, Kanal, Wasser	2.655,12	20.062,61	3.357,81	26.105,11
		<u>22.438,57</u>		<u>28.410,87</u>
5. Zwischensumme aus Z 1 bis 4 (Betriebsergebnis)		<u>22.384,77</u>		<u>9.859,84</u>
Übertrag		22.384,77		9.859,84

GEWINN- UND VERLUSTRECHNUNG

VOM 1. 1. 2023 BIS 31. 12. 2023

	2023 EUR	2022 EUR
Übertrag	22.384,77	9.859,84
6. sonstige Zinsen und ähnliche Erträge		
8100 Zinserträge aus Bankguthaben	15,80	1,92
7. Zinsen und ähnliche Aufwendungen		
8280 Zinsen für Bankkredite, Darlehen	8.378,80	1.797,80
8. Zwischensumme aus Z 6 bis 7 (Finanzerfolg)	<u>-8.363,00</u>	<u>-1.795,88</u>
9. Ergebnis vor Steuern Zwischensumme aus Z 5 und Z 8	<u>14.021,77</u>	<u>8.063,96</u>
10. Steuern vom Einkommen und vom Ertrag		
8540 Kapitalertragsteuer (anrechenbar)	3,96	0,50
11. Ergebnis nach Steuern	<u>14.017,81</u>	<u>8.063,46</u>
12. Jahresüberschuss	<u>14.017,81</u>	<u>8.063,46</u>

RHS

E. Anlagevermögen

Erstellt nach vorgelegten Unterlagen
und erteilten Auskünften

AFA - GESAMT**Bruttoausweis (RLG)****01.01.2023 - 31.12.2023**

Nr. Text	Anschaffungs- bzw. Herstellungskosten			31.12.2023 EUR	kumulierte AfA Zuschreibungen EUR	Buchwerte		AfA laufend EUR
	01.01.2023 EUR	Zugänge Umbuchungen EUR	Abgänge EUR			31.12.2023 EUR	31.12.2022 EUR	
210 Bebaute Grundstücke (Grundwert)	122.487,38	0,00	0,00	122.487,38	0,00	122.487,38	122.487,38	0,00
300 Betr. u. Geschäftsgebäude auf Eigengrund	954.966,62	0,00	0,00	954.966,62	123.001,13	831.965,49	855.865,35	23.899,86
660 Andere Betriebs- u. Geschäftsausstattung	8.473,98	0,00	0,00	8.473,98	7.884,39	589,59	2.284,38	1.694,79
Summe	1.085.927,98	0,00	0,00	1.085.927,98	130.885,52	955.042,46	980.637,11	25.594,65

Textliche Erläuterungen

Textliche Erläuterungen – Rechnungsabschluss 2024

gemäß § 54 Abs. 3 Kärntner Gemeindehaushaltsgesetz – K-GHG, LGBl. Nr. 80/2019, zuletzt in der Fassung LGBl. Nr. 95/2024, zum Rechnungsabschluss 2024

1. Umsetzung der mit dem Voranschlag 2024 verfolgten Ziele und Strategien:

Die wesentlichen Ziele, welche bei der Erstellung des Voranschlages 2024 definiert wurden, konnten fast gänzlich erreicht werden. Der Ausgleich der Subhaushalte (Wirtschaftshof, Wasser-, Kanal- und Müllhaushalt) wurden angestrebt und aufgrund der erwirtschafteten Ergebnisse (Saldo 0 der jeweiligen Haushalte) zeigt sich ein immer besser werdendes kumuliertes Nettoergebnis im Rechnungsabschluss 2024.

In den Subhaushalten zeigt der Wirtschaftshof und die Abfallwirtschaft einen negativen Saldo 0 auf. Der Haushaltsausgleich des operativen Haushaltes (chem. „ordentlicher Haushalt“) im Jahr 2024 nicht möglich, die gesamtwirtschaftliche Entwicklung und die gegenwärtigen Krisen einerseits für rückläufige Einnahmen sorgen und andererseits die Ausgaben stetig steigen.

Bei der Entscheidungsfindung ist jeweils vom Saldo des Finanzierungshaushaltes auszugehen, wobei eine betragliche Übereinstimmung zwischen der jeweiligen Haushaltsrücklage und Zahlungsmittelreserve anzustreben ist. Das bedeutet, dass als zentrale Zielgröße bei Rücklagen- und Zahlungsmitteltransaktionen stets die Liquidität (Girokonto oder Zahlungsmittelreserve) ist.

Da jeder Subhaushalt einzeln und für sich selbst zu betrachten ist, lässt sich festhalten, dass die Subhaushalte des bereits ein positives kumuliertes Nettoergebnis aufweisen. Das kumulierte Ergebnis des Wirtschaftshofes wurde aufgelöst, da dieser seit 01.01.2024 nicht mehr als eigener Gebührenhaushalt zur führen ist.

Die obenstehende Tabelle zeigt die Entwicklung von 2019 und die einzelnen Jahresergebnisse bis inkl. 2024. In den Gebührenhaushalten konnten überall die Abgänge stark abgebaut werden. Mit Stand 31.12.2024 wäre die Bildung von Zahlungsmittelreserven möglich, jedoch aufgrund der fehlenden Liquidität nicht machbar.

Berechnungstabelle kumuliertes Rechnungsergebnis RA2024:							
GHH - Bereiche:	SA RA 2019	SA 00 RA 2020	SA 00 RA 2021	SA 00 RA 2022	SA 00 RA 2023	SA 00 RA 2024	kumuliertes Ergebnis 2024
WI-Hof	-42.227,15	66.142,28	-5.685,62	-4.277,48	-7.732,68	-6.219,35	0,00
WVA 1	-109.206,80	41.014,73	13.099,40	38.788,59	33.711,53	31.983,75	49.391,20
Kanal 1	-218.655,60	39.048,13	92.114,17	85.329,11	25.724,50	72.504,49	96.064,80
Müll	-23.101,03	114.956,53	2.878,35	29.909,22	10.793,58	-6.130,51	129.306,14
Zwischensumme GHs:	-393.190,58	261.161,67	102.406,30	149.749,44	62.496,93	92.138,38	274.762,14
operative Tätigkeit:	-41.257,86	-361.541,01	229.066,11	29.416,67	-228.639,59	-275.688,00	-648.643,68
Gesamt:	-434.448,44	-100.379,34	331.472,41	179.166,11	-166.142,66	-183.549,62	-24.189,26

2. Beschreibung des Haushaltes:

Überschreitungen Haushalt 2024 nur Finanzierungsrechnung:

Die KG der Gemeinde wurde mit 31.12.2023 aufgelöst und mit 01.01.2024 in das Gemeindevermögen übernommen.

Nachstehendes Vermögen wurde von der KG laut Jahresabschluss 2023 in das Vermögen der Gemeinde – in Abstimmung mit dem Revisor – übernommen:

Übernahme laut Bilanz per 31.12.2023	HH-Konten	Aktiva	Passiva
210 Volksschule Grundwert	1/211/000	€ 104.580,80	
211 Probelokal Grundwert	1/322/000	€ 21.810,44	
300 Volksschule Altbestand	1/211/010	€ 1.487.865,35	
301 Volksschule Neubau	1/211/010	€ 362.727,09	
302 Probelokal Trachtenkapelle	1/322/010	€ 264.025,48	
303 Probelokal Trachtenkapelle Außenanlage	1/322/006	€ 1.159,83	
Eigenkapital	2/914/080		€ 1.908.604,21
Investitionszuschuss Volksschule Neubau	2/211/301		€ 248.500,00
Investitionszuschuss Probelokal	2/322/301		€ 75.000,00
Rückstellung Steuerberater	0//369902		€ 2.200,00
Verbindlichkeiten aus Steuern	0//369902		€ 7.864,78
		€ 2.242.168,99	€ 2.242.168,99

Die Beteiligung per 31.12.2023 in Höhe € 1.970.013,94 wurde per 01.01.2024 aufgelöst. Laut Vermögenshaushalt (Anlage 1c) hat sich dadurch der Wert der Sachanlagen von € 21 Mio auf € 23,4 Mio erhöht. Der Wert der Beteiligungen hat sich von € 2,2 Mio auf € 256.000,00 (Beteiligung OG) verringert.

AKTIVA	Code	Endbestand 31.12.2023	Endbestand 31.12.2024	Veränderung
A Langfristiges Vermögen	10	23.745.837,56	24.242.328,12	496.490,56
A.I Immaterielle Vermögenswerte	101	1,00	0,00	-1,00
A.I.1 Immaterielle Vermögenswerte	1010	1,00	0,00	-1,00
070000 Aktivierungsfähige Rechte (immaterielle Vermögenswerte)		1,00	0,00	-1,00
A.II Sachanlagen	102	20.969.879,60	23.438.992,47	2.469.112,87
A.II.1 Grundstücke, Grundstückseinrichtungen und Infrastruktur	1021	11.358.089,04	11.042.132,06	-315.956,98
000000 Bebaute Grundstücke		460.815,00	587.206,24	126.391,24
001000 Unbebaute Grundstücke		2.247.115,20	2.247.115,20	0,00
002000 Straßenbauten		7.240.255,66	6.799.147,84	-441.107,82
003000 Grundstücke zu Straßenbauten		378.868,97	378.868,97	0,00
005000 Anlagen zu Straßenbauten		1.030.283,78	1.003.812,69	-26.471,09
006000 Sonstige Grundstückseinrichtungen		750,43	25.981,12	25.230,69
A.II.2 Gebäude und Bauten	1022	1.399.252,81	3.399.257,70	2.000.004,89
010000 Gebäude und Bauten		1.399.252,81	3.399.257,70	2.000.004,89
A.II.3 Wasser- und Abwasserbauten und -anlagen	1023	7.138.270,33	6.985.392,39	-152.877,94
004000 Wasser- und Abwasserbauten und -anlagen		7.138.270,33	6.985.392,39	-152.877,94
A.II.4 Sonderanlagen	1024	15.370,40	12.783,22	-2.587,18
050000 Sonderanlagen		15.370,40	12.783,22	-2.587,18
A.II.5 Technische Anlagen, Fahrzeuge und Maschinen	1025	754.641,07	651.336,30	-103.304,77
020000 Maschinen und maschinelle Anlagen		26.920,04	25.381,75	-1.538,29
040000 Fahrzeuge		727.721,03	625.954,55	-101.766,48
A.II.6 Amts-, Betriebs- und Geschäftsausstattung	1026	257.565,95	420.872,65	163.306,70
042000 Amts-, Betriebs- und Geschäftsausstattung		257.565,95	420.872,65	163.306,70
A.II.7 Kulturgüter	1027	867,36	733,92	-133,44
046000 Kulturgüter beweglich		867,36	733,92	-133,44
A.II.8 Geleistete Anzahlungen für Anlagen und Anlagen in Bau	1028	45.822,64	926.484,23	880.661,59
061000 Im Bau befindliche Gebäude und Bauten		45.822,64	926.484,23	880.661,59
A.II.9 Kofinanzierte Schutzbauten	1029	0,00	0,00	0,00

AKTIVA	Code	Endbestand 31.12.2023	Endbestand 31.12.2024	Veränderung
A.IV Beteiligungen	104	2.219.994,86	256.989,83	-1.963.005,03
A.IV.1 Beteiligungen an verbundenen Unternehmen	1041	1.970.013,94	0,00	-1.970.013,94
080000 Beteiligungen an verbundenen Unternehmen		1.970.013,94	0,00	-1.970.013,94
A.IV.2 Beteiligungen an assoziierten Unternehmen	1042	249.980,92	256.989,83	7.008,91
081000 Beteiligungen an assoziierten Unternehmen		249.980,92	256.989,83	7.008,91
A.IV.3 Sonstige Beteiligungen	1043	0,00	0,00	0,00
A.IV.4 Verwaltete Einrichtungen, die der Kontrolle unterliegen	1044	0,00	0,00	0,00

Überschreitungen VA 2024/RA 2024:

1/211000/010000	Volksschule	Gebäude und Bauten	1.850.592,44	0,00	1.850.592,44	Auflösung KG
1/322000/010000	Maßnahmen zur Förderung der Musikpflege TK-Greifenburg	Gebäude und Bauten	264.025,48	0,00	264.025,48	Auflösung KG
1/211000/000000	Volksschule	Bebaute Grundstücke	104.580,80	0,00	104.580,80	Auflösung KG
1/210000/752210	Allgemeinbildende Pflichtschulen, gemeinsame Kosten	Transfers an Gemeindeverbände - Schulgemeindev	51.000,00	0,00	51.000,00	BZ an Schulgemeindev
1/914000/755000	Beteiligungen	Transfers an Unternehmen (ohne Finanzunternehmen)	35.000,00	0,00	35.000,00	Auflösung KG
1/851000/728000	Betriebe der Abwasserbeseitigung	Entgelte für sonstige Leistungen	38.069,72	9.000,00	29.069,72	Entleerung Sickergrube Badesees
1/322000/000000	Maßnahmen zur Förderung der Musikpflege TK-Greifenburg	Bebaute Grundstücke	21.810,44	0,00	21.810,44	Auflösung KG
1/852000/728000	Betriebe der Müllbeseitigung	Entgelte für sonstige Leistungen	43.474,00	22.000,00	21.474,00	Entsorgung Aushub Badesees
1/411000/751600	Maßnahmen der allgemeinen Sozialhilfe	Laufende Transferzahlungen Land (K-MSG, K-CHG, K-	766.392,30	749.100,00	17.292,30	Nachverrechnung
1/831000/720109	Badesees Greifenburg	Verrechnungsstunden Wirtschaftshof Arbeiter	28.806,00	12.200,00	16.606,00	Mehrleistung Umbau
1/163000/614000	Freiwilige Feuerwehr Greifenburg	Instandhaltung von Gebäuden und Bauten	93.985,67	80.000,00	13.985,67	Instandsetzung Dach
1/850000/004000	Betriebe der Wasserversorgung	Wasser- und Abwasserbauten und -anlagen	61.460,63	48.000,00	13.460,63	Schlussrechnung Schober/Hübener
1/850000/612000	Betriebe der Wasserversorgung	Instandhaltung von Wasser- und Kanalisationsanlagen	45.351,26	33.200,00	12.151,26	Wasserzählertausch
1/820000/720109	Wirtschaftshof Greifenburg	Verrechnungsstunden Wirtschaftshof Arbeiter	21.458,50	10.000,00	11.458,50	Mehrleistung
1/633000/710000	Wildbachverbauung	Öffentliche Abgaben, ohne Gebühren gemäß FAG	14.350,00	3.200,00	11.150,00	Betreuungsdienst 2024
1/852000/720109	Betriebe der Müllbeseitigung	Verrechnungsstunden Wirtschaftshof Arbeiter	24.549,00	14.000,00	10.549,00	Mehrleistung Mithilfe ASZ
1/560000/751120	Beiträge d. Gemeinden als Beitragsb	Laufende Transferzahlungen Betriebsabgang Kranken	365.072,55	355.400,00	9.672,55	Nachverrechnung
1/815000/720109	Park- u. Gartenanlagen, Kinderspielp	Verrechnungsstunden Wirtschaftshof Arbeiter	25.643,50	16.000,00	9.643,50	Mehrleistung
1/010000/728000	Zentralamt	Entgelte für sonstige Leistungen	36.804,89	28.700,00	8.104,89	PSC, versp. Abrechnung Kopien, Personalverrechnung
1/390000/750000	Kirchliche Angelegenheiten	Transfers an Bund, Bundesfonds und Bundeskammerr	8.000,00	0,00	8.000,00	BZ an Kirche
1/249000/751900	Kindertagesstätten	Laufende Transferzahlungen Kostenbeitrag Kinder-/Ta	82.401,98	74.500,00	7.901,98	Nachverrechnung
1/010000/510000	Zentralamt	Geldbezüge "R" für VB (Angestellte)	231.113,81	224.400,00	6.713,81	Aufrollungen
1/012000/500000	VERWALTUNGSGEMEINSCHAFT SPITTAL	Bezüge für Beamte der Verwaltung	122.013,69	116.000,00	6.013,69	Abrechnung Pension
1/898000/600100	Seilbahnen und Lifte	Strom	7.559,72	2.000,00	5.559,72	Beschneigung
1/439000/728000	Sonstige Einrichtungen und Maßnahme / Nachtbus	Entgelte für sonstige Leistungen	28.150,00	22.700,00	5.450,00	Mehrkosten
1/851000/720109	Betriebe der Abwasserbeseitigung	Verrechnungsstunden Wirtschaftshof Arbeiter	10.219,50	5.100,00	5.119,50	Mehrleistung Rohrbrüche
1/771000/757000	Maßnahmen z. Förderung d. Fremdenver	Laufende Transferzahlungen an priva Institutionen ohn	72.488,50	68.000,00	4.488,50	Nachverrechnung 2023, OT
1/240000/511000	Kindergärten	Geldbezüge "R" für VB (Arbeiter)	123.947,40	119.500,00	4.447,40	Aufrollungen
1/898000/720109	Seilbahnen und Lifte	Verrechnungsstunden Wirtschaftshof Arbeiter	12.606,00	8.200,00	4.406,00	Mehrleistung Mithilfe Lift
1/010000/565000	Zentralamt	Mehrleistungsvergütungen ÜStd.	9.349,40	5.000,00	4.349,40	Überstunden
1/240000/430000	Kindergärten	Ankauf von Handelswaren	16.953,90	13.000,00	3.953,90	Bastel- und Spielmaterial
1/612000/728000	Gemeindestraßen	Entgelte für sonstige Leistungen	22.340,04	18.500,00	3.840,04	Böschungsmähen Maschinenring
1/320000/700000	Musikschule Oberes Drautal	Mietzinse	19.172,05	15.500,00	3.672,05	Erhöhung Miete
1/010000/600300	Zentralamt	Wärme	33.073,95	29.500,00	3.573,95	Mehrverbrauch
1/820000/582000	Wirtschaftshof Greifenburg	Sonstige Dienstgeberbeiträge zur sozialen Sicherheit	36.648,77	33.300,00	3.348,77	Aufrollungen
1/211000/720109	Volksschule	Verrechnungsstunden Wirtschaftshof Arbeiter	7.317,00	4.100,00	3.217,00	Mehrleistung
1/012000/565000	VERWALTUNGSGEMEINSCHAFT SPITTAL	Mehrleistungsvergütungen ÜStd.	12.987,80	10.000,00	2.987,80	Mehrleistung
1/163000/720109	Freiwilige Feuerwehr Greifenburg	Verrechnungsstunden Wirtschaftshof Arbeiter	5.657,00	3.000,00	2.657,00	Mehrleistung
1/816000/720109	Öffentliche Beleuchtung und Uhren	Verrechnungsstunden Wirtschaftshof Arbeiter	14.242,00	12.000,00	2.242,00	Mehrleistung

1/240000/510000	Kindergärten	Geldbezüge "R" für VB (Angestellte)	57.916,61	55.700,00	2.216,61	Aufrollungen
1/831000/720209	Badeseer Greifenburg	Verrechnungsstunden Wirtschaftshof Fahrzeuge	6.715,00	4.500,00	2.215,00	Mehrleistung
1/852000/402000	Betriebe der Müllbeseitigung	Verbrauchsgüter	5.885,75	3.700,00	2.185,75	Hundebeutel, Altkleidersäcke, PE Säcke,
1/240000/720109	Kindergärten	Verrechnungsstunden Wirtschaftshof Arbeiter	5.191,25	3.100,00	2.091,25	Mehrleistung
1/817000/710000	Friedhöfe (einschließlich Einsegnungshallen und Krematorien)	Öffentliche Abgaben (auch Innenumsätze ohne Gebühren)	6.066,32	4.000,00	2.066,32	Gemeindeabgaben
1/211000/582000	Volksschule	Sonstige Dienstgeberbeiträge zur sozialen Sicherheit	14.054,93	12.000,00	2.054,93	Aufrollungen
1/163100/402000	Freiwilige Feuerwehr Hauzendorf	Verbrauchsgüter	4.552,35	2.500,00	2.052,35	div. Zubehör Kleidung
1/320000/720000	Musikschule Oberes Drautal	Kostenbeiträge (Kostensätze) für Verwaltungsleistungen	8.432,01	6.500,00	1.932,01	Vergütung Hauswart 2024
1/930000/751130	Landesumlagen	Laufende Transferzahlungen an das Land	134.202,87	132.500,00	1.702,87	Nachverrechnung
1/851000/600100	Betriebe der Abwasserbeseitigung	Strom	17.014,82	15.400,00	1.614,82	Pumpwerke
1/015000/728000	Pressestelle, Amtsblatt und Öffentlichkeitsarbeit	Entgelte für sonstige Leistungen	9.111,95	7.500,00	1.611,95	Gemeindezeitung, Postwürfe, div.
1/322000/728000	Maßnahmen zur Förderung der Musikpflege TK-Greifenburg	Entgelte für sonstige Leistungen	4.835,90	3.300,00	1.535,90	Konzerte TK, Reparatur
1/010000/720000	Zentralamt	Kostenbeiträge (Kostensätze) für Leistungen	20.377,37	19.000,00	1.377,37	Vergütung Hauswart 2024
1/851000/720209	Betriebe der Abwasserbeseitigung	Verrechnungsstunden Wirtschaftshof Fahrzeuge	2.290,00	1.000,00	1.290,00	Mehrleistung
1/320000/619000	Musikschule Oberes Drautal	Instandhaltung von Sonderanlagen	4.980,00	3.700,00	1.280,00	Klaviereinhausung, Rep. Flügel
1/211000/600300	Volksschule	Energiebezüge - Biowärme	14.271,93	13.000,00	1.271,93	Mehrverbrauch
1/530000/751140	Rettungsdienste	Laufende Transferzahlungen an das Land	25.546,16	24.300,00	1.246,16	Nachverrechnung
1/010000/500000	Zentralamt	Bezüge für Beamte der Verwaltung	47.728,16	46.500,00	1.228,16	Aufrollungen
1/846100/720000	Mietshäuser Greifenburg (nicht kostend.)	Kostenbeiträge (Kostensätze) für Verwaltungsleistungen	6.324,01	5.100,00	1.224,01	Vergütung Hauswart 2024
1/817000/728000	Friedhöfe (einschließlich Einsegnungshallen und Krematorien)	Entgelte für sonstige Leistungen	6.701,27	5.500,00	1.201,27	Bepflanzungen, Mäharbeiten
1/322000/006000	Maßnahmen zur Förderung der Musikpflege TK-Greifenburg	Sonstige Grundstückseinrichtungen	1.159,83	0,00	1.159,83	Auflösung KG
1/163000/402000	Freiwilige Feuerwehr Greifenburg	Verbrauchsgüter	1.499,66	400,00	1.099,66	Flaschenhülle, Desinfektionsmittel, div. Material
1/616000/757000	Sonstige Straßen und Wege	Transfers an private Organisationen (Mountainbikeverein)	3.037,76	2.000,00	1.037,76	Mountainbike Benützer, Indexanpassung
1/820000/511000	Wirtschaftshof Greifenburg	Geldbezüge "R" für VB (Arbeiter)	143.630,37	142.600,00	1.030,37	Aufrollungen
1/269000/720109	Sportplätze Greifenburg/Bruggen	Verrechnungsstunden Wirtschaftshof Arbeiter	3.021,00	2.000,00	1.021,00	Mehrleistung
1/771000/720109	Maßnahmen z. Förderung d. Fremdenverkehr	Verrechnungsstunden Wirtschaftshof Arbeiter	9.174,50	8.200,00	974,50	Mehrleistung
1/010000/720109	Zentralamt	Verrechnungsstunden Wirtschaftshof Arbeiter	3.457,25	2.500,00	957,25	Mehrleistung
1/080000/752500	Pensionen (soweit nicht aufgeteilt)	GSZ-jährl. Pensionsbeiträge	195.923,33	195.000,00	923,33	Nachverrechnung
1/850000/720009	Betriebe der Wasserversorgung	Kostenbeiträge (Kostensätze) für Verwaltungsleistungen	7.056,14	6.200,00	856,14	Mehrleistung
1/816000/728000	Öffentliche Beleuchtung und Uhren	Entgelte für sonstige Leistungen	1.277,00	500,00	777,00	div. Reparaturen
1/163000/728000	Freiwilige Feuerwehr Greifenburg	Entgelte für sonstige Leistungen	2.643,52	2.000,00	643,52	div. Überprüfungen
1/010000/614000	Zentralamt	Instandhaltung von Gebäuden und Bau	3.110,89	2.500,00	610,89	Rep. WC Damen, Keller, Heizung
1/817000/720000	Friedhöfe (einschließlich Einsegnungshallen und Krematorien)	Kostenbeiträge (Kostensätze) für Leistungen	2.810,67	2.200,00	610,67	Vergütung Hauswart 2024
1/249000/728000	Kindertagesstätten	Entgelte für sonstige Leistungen	1.105,49	500,00	605,49	Reparatur WC

3. 1. Wirtschaftshof

Im Rechnungsabschluss 2024 konnten in der Ergebnisrechnung und in der Finanzierungsrechnung unter dem Ansatz 820 folgende Ergebnisse verbucht werden:

Wirtschaftshof (Ansatz 820):			ER	FR
operative Gebarung	MVAG-Ebene:	Mittelverwendungs- und -aufbringungsgr. (1. u. 2. Ebene):	RA-Betrag	RA-Betrag
	SU	Summe Erträge/Einzahlungen	309.787,11	291.143,17
	SU	Summe Aufwendungen/Auszahlungen	311.089,48	283.288,47
	SA0/SA1	Nettoergebnis / Geldfluss operative Gebarung	-1.302,37	7.854,70
	1	Entnahmen von Haushaltsrücklagen	0,00	X
	1	Zuweisung an Haushaltsrücklagen	0,00	
	SU	Summe Haushaltsrücklagen (+/-)	0,00	
	SA00	Nettoerg. nach Zuw. u. Entn. von Haushaltsrückl. (SA0+/-RL)	-1.302,37	
investive Gebarung	MVAG-Ebene:	Mittelverwendungs- und -aufbringungsgr. (1. u. 2. Ebene):	RA-Betrag	RA-Betrag
	SU	Summe Einzahlungen investive Gebarung	X	1.500,00
	SU	Summe Auszahlungen investive Gebarung		5.813,00
	SA2	Saldo Geldfluss aus der investiven Gebarung		-4.313,00
	SA3	Nettofinanzierungssaldo (SA1 + SA2)		3.541,70
Finanzierungs-tätigkeit	MVAG-Ebene:	Mittelverwendungs- und -aufbringungsgr. (1. u. 2. Ebene):	RA-Betrag	RA-Betrag
	SU	Summe Einzahlungen aus der Finanzierungstätigkeit	X	0,00
	SU	Summe Auszahlungen aus der Finanzierungstätigkeit		32.002,72
	SA4	Saldo Geldfluss aus der Finanzierungstätigkeit		-32.002,72
	SA5	Saldo Geldfluss - voranschlagswirks. Gebarung (SA3 + SA4)		-28.461,02

Sowohl im Ergebnishaushalt als auch im Finanzierungshaushalt weist der Wirtschaftshof ein negatives Ergebnis auf. Die größten Einnahmen ergeben sich aus den Vergütungen, die der Bauhof für seine Leistungen in anderen Haushalten verrechnet. Für die erbrachten Leistungen der Bauhofarbeiter konnten Beträge in Höhe von € 228.539,00 sowie für die Maschinenstunden € 56.327,50 verrechnet werden. Zur Tilgung des Reg.Fonds-Darlehens für den Ankauf des Telekomgebäudes wurden € 33.400,00 aus BZ-Mitteln verbucht. Auf der Ausgabenseite ist der Bauhof besonders personalintensiv, da er als Dienstleistungsbetrieb für die Gemeinde agiert. Die Personalkosten belaufen sich im Jahr 2024 auf rund € 216.000,00. Zudem sind jährlich etwa 33.400,00 EUR für Zinsen und Kredittilgung zu entrichten. Weitere bedeutende Aufwendungen sind Treibstoffe € 6.000,00, Instandhaltungen € 6.500,00 sowie Versicherungen in Höhe von rund € 8.000,00.

3. 2. Betriebe der Wasserversorgung:

Im Rechnungsabschluss 2024 konnten in der Ergebnisrechnung und in der Finanzierungsrechnung unter dem Ansatz 850 folgende Ergebnisse verbucht werden:

Wasserversorgung (Ansatz 850):			ER	FR
operative Gebarung	MVAG-Ebene:	Mittelverwendungs- und -aufbringungsgr. (1. u. 2. Ebene):	RA-Betrag	RA-Betrag
	SU	Summe Erträge/Einzahlungen	215.773,91	201.591,13
	SU	Summe Aufwendungen/Auszahlungen	183.790,16	128.983,71
	SA0/SA1	Nettoergebnis / Geldfluss operative Gebarung	31.983,75	72.607,42
	1	Entnahmen von Haushaltsrücklagen	0,00	X
	1	Zuweisung an Haushaltsrücklagen	0,00	
	SU	Summe Haushaltsrücklagen (+/-)	0,00	
	SA00	Nettoerg. nach Zuw. u. Entn. von Haushaltsrückl. (SA0+/-RL)	31.983,75	
investive Gebarung	MVAG-Ebene:	Mittelverwendungs- und -aufbringungsgr. (1. u. 2. Ebene):	RA-Betrag	RA-Betrag
	SU	Summe Einzahlungen investive Gebarung	X	2.251,51
	SU	Summe Auszahlungen investive Gebarung		61.460,63
	SA2	Saldo Geldfluss aus der investiven Gebarung		-59.209,12
	SA3	Nettofinanzierungssaldo (SA1 + SA2)		13.398,30
Finanzierungs-tätigkeit	MVAG-Ebene:	Mittelverwendungs- und -aufbringungsgr. (1. u. 2. Ebene):	RA-Betrag	RA-Betrag
	SU	Summe Einzahlungen aus der Finanzierungstätigkeit	X	0,00
	SU	Summe Auszahlungen aus der Finanzierungstätigkeit		37.824,66
	SA4	Saldo Geldfluss aus der Finanzierungstätigkeit		-37.824,66
	SA5	Saldo Geldfluss - voranschlagswirks. Gebarung (SA3 + SA4)		-24.426,36

Insgesamt wurden € 215.773,91 netto an Gebühren in diesem Bereich entrichtet. Die wesentlichen Ausgabenpositionen umfassen Instandhaltungsarbeiten in Höhe von € 45.351,26 (Hydrantentausch, div. Wasserrohrbrüche), Zinsen und Kreditrückzahlungen in Höhe von € 61.600,00, Vergütungen an den Wirtschaftshof und das Zentralamt in Höhe von rund € 30.000,00 sowie Verbrauchsgüter in Höhe von € 21.700,00. Die Ausgaben bei den Verbrauchsgütern resultieren aus dem Zahlertausch. Die Investitionskosten belaufen sich im Jahr 2024 auf € 61.460,63, betreffen die Schlussrechnung Schober/Hübener. Das Vorhaben WVA und Kanalbau, das unter den Ansätzen 850 und 8510 verbucht wird, ist derzeit nicht vollständig finanziert. Die Endabrechnungen und Förderzahlungen (KPC und Wasserwirtschaftsfonds) stehen noch aus. In Bezug auf die Einschätzung des aktuellen Standes des Gebührenhaushaltes ist zu erwähnen, dass im Jahr 2019 ein tatsächlicher Abgang von -132.439,43 EUR zu verzeichnen war (negativer Zahlungsfluss im Bereich Wasserversorgung). Aufgrund der Gebührenanpassung und der Einzahlung etwaiger Forderungen konnte der Verlust von € 100.000,00 innerhalb von 4 Jahren reduziert werden.

3. 3. Betriebe der Abwasserentsorgung:

Im Rechnungsabschluss 2024 konnten in der Ergebnisrechnung und in der Finanzierungsrechnung unter dem Ansatz 851 folgende Ergebnisse verbucht werden:

Abwasserentsorgung (Ansatz 851):			ER	FR
operative Gebarung	MVAG- Ebene:	Mittelverwendungs- und -aufbringungsgr. (1. u. 2. Ebene):	RA-Betrag	RA-Betrag
	SU	Summe Erträge/Einzahlungen	550.057,97	453.550,38
	SU	Summe Aufwendungen/Auszahlungen	477.553,48	304.373,74
	SA0/ SA1	Nettoergebnis / Geldfluss operative Gebarung	72.504,49	149.176,64
	1	Entnahmen von Haushaltsrücklagen	0,00	X
	1	Zuweisung an Haushaltsrücklagen	0,00	
	SU	Summe Haushaltsrücklagen (+/-)	0,00	
	SA00	Nettoerg. nach Zuw. u. Entn. von Haushaltsrückl. (SA0+/-RL)	72.504,49	
investive Gebarung	MVAG- Ebene:	Mittelverwendungs- und -aufbringungsgr. (1. u. 2. Ebene):	RA-Betrag	RA-Betrag
	SU	Summe Einzahlungen investive Gebarung	X	68.038,43
	SU	Summe Auszahlungen investive Gebarung		11.620,85
	SA2	Saldo Geldfluss aus der investiven Gebarung		56.417,58
	SA3	Nettofinanzierungssaldo (SA1 + SA2)		205.594,22
Finanzierungs- tätigkeit	MVAG- Ebene:	Mittelverwendungs- und -aufbringungsgr. (1. u. 2. Ebene):		RA-Betrag
SU	Summe Einzahlungen aus der Finanzierungstätigkeit	X	0,00	
SU	Summe Auszahlungen aus der Finanzierungstätigkeit		243.159,94	
SA4	Saldo Geldfluss aus der Finanzierungstätigkeit		-243.159,94	
SA5	Saldo Geldfluss - voranschlagswirks. Gebarung (SA3 + SA4)		-37.565,72	

Ähnlich wie im Bereich der Wasserversorgung erwirtschaftet auch der Kanalhaushalt den Großteil seiner Einnahmen durch die Kanalbenützung und Kanalbereitstellungsgebühr (€ 206.000,00 und € 158.800,00). Zusätzlich werden jährlich Gutschriften des Abwasserwartungsverbandes und der Gemeinde Weißensee (Kläranlage Steinfeld, Pumpwerk Pobersach) für die Betriebskostenabrechnung verbucht (€ 25.000,00). Des Weiteren erhält der Kanalhaushalt eine Bundesförderung für den Kanalbau (2006-2010). Die Bundesförderung wird als Zinsertrag (€ 42.100,00) und als Investitionszuschuss (€ 54.500,00) verbucht. Die Gebührenbremse für 2024 wurde, wie beschlossen, auf diesen Gebührenhaushalt gebucht und beläuft sich auf € 28.600,00 als Einnahme.

Diesen Einzahlungen stehen folgende wesentliche Auszahlungen gegenüber:

Kredittilgungen	€ 243.159,94
Zinsaufwand	€ 119.602,91
Kosten Abwasserwartungsverband	€ 110.052,05
Vergütungen Bauhof/Zentralamt	€ 16.390,87
Stromkosten	€ 17.014,82
Summe:	€ 506.220,59

In Bezug auf die Einschätzung des aktuellen Standes des Gebührenhaushaltes ist zu erwähnen, dass im Jahr 2019 ein tatsächlicher Abgang von -€ 295.201,26 zu verzeichnen war (negativer Zahlungsfluss im Bereich Abwasserentsorgung). Innerhalb von vier Jahren konnten Verluste abgebaut werden.

3. 4. Abfallwirtschaft:

Im Rechnungsabschluss 2024 konnten in der Ergebnisrechnung und in der Finanzierungsrechnung unter dem Ansatz 852 folgende Ergebnisse verbucht werden:

Müllentsorgung (Ansatz 852):			ER	FR
operative Gebarung	MVAG-Ebene:	Mittelverwendungs- und -aufbringungsgr. (1. u. 2. Ebene):	RA-Betrag	RA-Betrag
	SU	Summe Erträge/Einzahlungen	189.440,94	186.872,94
	SU	Summe Aufwendungen/Auszahlungen	195.571,45	184.891,42
	SA0/SA1	Nettoergebnis / Geldfluss operative Gebarung	-6.130,51	1.981,52
	1	Entnahmen von Haushaltsrücklagen	0,00	X
	1	Zuweisung an Haushaltsrücklagen	0,00	
	SU	Summe Haushaltsrücklagen (+/-)	0,00	
SA00	Nettoerg. nach Zuw. u. Entn. von Haushaltsrückl. (SA0+/-RL)	-6.130,51		
investive Gebarung	MVAG-Ebene:	Mittelverwendungs- und -aufbringungsgr. (1. u. 2. Ebene):	RA-Betrag	RA-Betrag
	SU	Summe Einzahlungen investive Gebarung	X	0,00
	SU	Summe Auszahlungen investive Gebarung		0,00
	SA2	Saldo Geldfluss aus der investiven Gebarung		0,00
	SA3	Nettofinanzierungssaldo (SA1 + SA2)		1.981,52
SA5	Saldo Geldfluss - voranschlagswirks. Gebarung (SA3 + SA4)	1.981,52		
Finanzierungs-tätigkeit	MVAG-Ebene:	Mittelverwendungs- und -aufbringungsgr. (1. u. 2. Ebene):	RA-Betrag	RA-Betrag
	SU	Summe Einzahlungen aus der Finanzierungstätigkeit	X	0,00
	SU	Summe Auszahlungen aus der Finanzierungstätigkeit		0,00
	SA4	Saldo Geldfluss aus der Finanzierungstätigkeit		0,00
	SA5	Saldo Geldfluss - voranschlagswirks. Gebarung (SA3 + SA4)		1.981,52

Auf der Einnahmenseite kann der Müllhaushalt folgende Einnahmen verbuchen:

Müllentsorgung	€ 70.469,71
Müllbereitstellung	€ 75.664,29
Biomüll	€ 22.837,59
ASZ/TKE	€ 12.510,38
Sonstiges (Gelber Sack, Altpapier, Altkleider etc.)	€ 7.958,97
Summe:	€ 189.440,94

Auf der Ausgabenseite fallen besonders der Kostenbeitrag an den Abfallwirtschaftsverband mit € 51.600,00, die Entsorgungskosten für den Restmüll und die Kosten für die Abholung im ASZ mit € 43.400,00, die Kosten für den Biomüll € 32.400,00 (Abholung und Schreddern Biomüll), sowie die Personalkosten mit € 9.100,00 an.

3. 5. Ordentlicher Haushalt:

Im Rechnungsabschluss 2024 konnten in der Ergebnisrechnung und in der Finanzierungsrechnung im „ordentlichen Haushalt“ folgende Ergebnisse verbucht werden:

Operativer Haushalt - ohne GHH			ER	FR
operative Gebarung	MVAG-Ebene:	Mittelverwendungs- und -aufbringungsgr. (1. u. 2. Ebene):	RA-Betrag	RA-Betrag
	SU	Summe Erträge/Einzahlungen	4.072.158,77	3.455.373,11
	SU	Summe Aufwendungen/Auszahlungen	3.990.048,02	3.317.537,74
	SA0/ SA1	Nettoergebnis / Geldfluss operative Gebarung	82.110,75	137.835,37
	1	Entnahmen von Haushaltsrücklagen	0,00	X
	1	Zuweisung an Haushaltsrücklagen	0,00	
	SU	Summe Haushaltsrücklagen (+/-)	0,00	
SA00	Nettoerg. nach Zuw. u. Entn. von Haushaltsrückl. (SA0+/-RL)	82.110,75		
investive Gebarung	MVAG-Ebene:	Mittelverwendungs- und -aufbringungsgr. (1. u. 2. Ebene):	RA-Betrag	RA-Betrag
	SU	Summe Einzahlungen investive Gebarung	X	219.476,85
	SU	Summe Auszahlungen investive Gebarung		89.486,07
	SA2	Saldo Geldfluss aus der investiven Gebarung		129.990,78
	SA3	Nettofinanzierungssaldo (SA1 + SA2)		267.826,15
Finanzierungs-tätigkeit	MVAG-Ebene:	Mittelverwendungs- und -aufbringungsgr. (1. u. 2. Ebene):	RA-Betrag	RA-Betrag
	SU	Summe Einzahlungen aus der Finanzierungstätigkeit	X	139.214,84
	SU	Summe Auszahlungen aus der Finanzierungstätigkeit		-30.447,25
	SA4	Saldo Geldfluss aus der Finanzierungstätigkeit		169.662,09
	SA5	Saldo Geldfluss - voranschlagswirks. Gebarung (SA3 + SA4)		437.488,24

Vorab wird auf die Differenz zwischen der Ergebnisrechnung (SA0) und der Finanzierungsrechnung (SA1) im operativen Bereich eingegangen. Die Unterschiede ergeben sich auf aus den unterschiedlichen Zahlungsflüssen (Rechnung 2024 und Zahlung 2025) und aus nicht zahlungsflusswirksamen Aufwendungen (Abschreibung, Rückstellungen, Wertberichtigungen).

In Summe beträgt der Aufwand für **Abschreibungen** im Jahr 2024 € 191.300,00 im ordentlichen Haushalt. Dem stehen € 343.900,00 an Auflösungen von Investitionszuschüssen gegenüber.

In Summe wurden die **Beteiligungen** aufgrund der Auflösung der KG um € 1.970.000,00 abgewertet und das Vermögen, wie bereits ausgeführt in das Gemeindevermögen übernommen.

Die **Rückstellungen** für Jubiläumzahlungen wurden in Summe um € 21.300,00 erhöht, die Urlaubsrückstellungen wurden um € 13.400,00 reduziert und die Rückstellung für Zeitguthaben (ZA) wurde um € 30.000,00 reduziert.

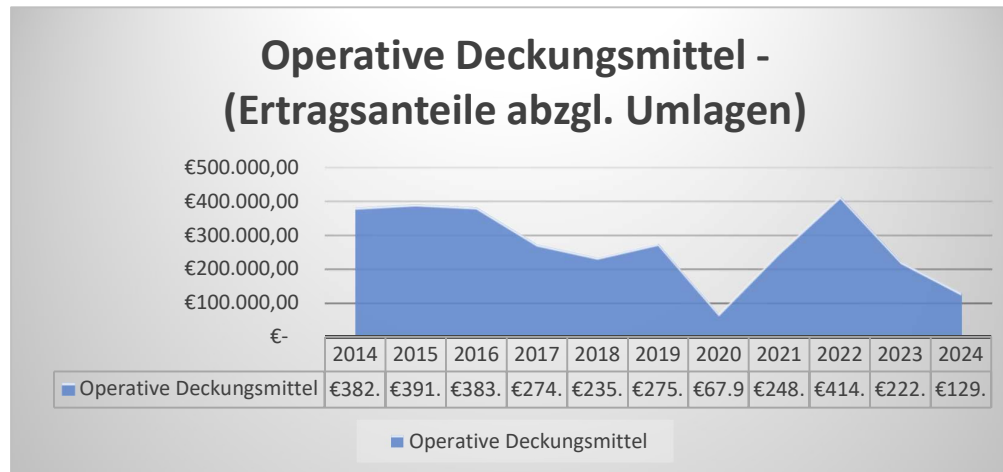
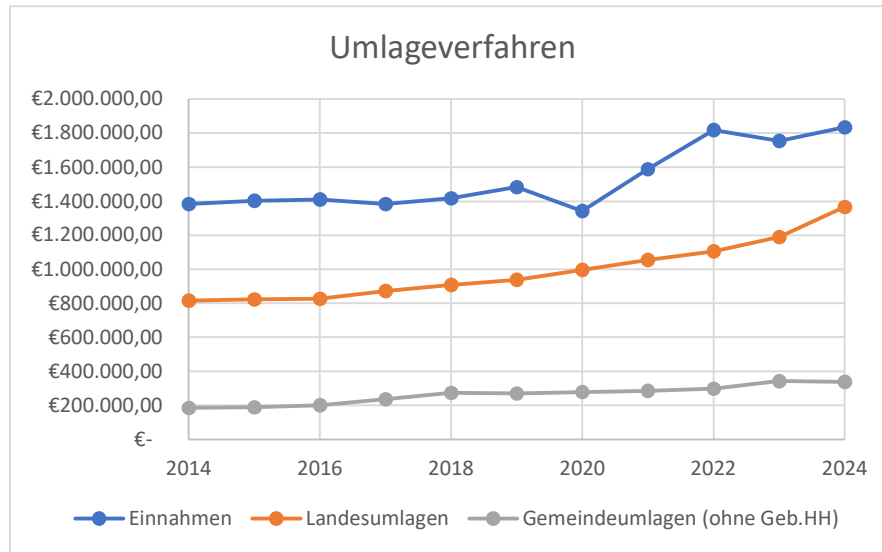
Aufgrund der Rückzahlung von Außenständen belaufen sich die Einzahlungen im Ansatz 9200 – Gemeindeabgaben auf € 695.100,00 um rund € 28.700,00 mehr als veranschlagt.

Finanzierungsrechnung operative Gebarung:

Die Einzahlungen im Finanzierungshaushalt erstrecken sich über viele Teilbereiche im Budget und sind nur schwer übersichtlich darzustellen. Untenstehend befinden sich die größten Einnahmenquellen, die keine Zweckwidmung aufweisen (zB. Kindergartenbeiträge, Badeseerlöse, Einnahmen Nachmittagsbetreuung, Mieteinnahmen, Benützungsbeträge Kultursaal, Rückersätze Musikschule, Rückersätze Versicherung, Rückersätze Feuerwehr Drehleiter, die auch eine Einnahme darstellen, werden nicht aufgeführt, da diese speziell für diesen Bereich zweckgebunden sind).

Ertragsanteile	€ 1.802.192,86
Gemeindeeigene Abgaben (Ansatz 9200 + 9100)	€ 695.187,38
Pflegeregress/Fonds	€ 86.189,26
Strukturfonds	€ 78.299,00
Summe:	€ 2.661.868,50

Ein Großteil dieser Einnahmen geht allerdings bereits im **Umlageverfahren** verloren. Die Gemeinde ist aufgrund gesetzlicher Bestimmungen verpflichtet sich an den Kosten des Landes zu beteiligen (Krankenanstalten, Pflegeheime, Sozialhilfe, Kinder- und Jugendschutz, Berufsschulen, Kinderbetreuungseinrichtungen, Verkehrsbund, Sprengelärzte, Rettungsdienst). In Summe wurden 2024 € **1.406.954,92 an das Land** entrichtet davon € **365.072,55 als Gemeindeumlagen** (Schulgemeindeverband, Sozialhilfeverband, Pensionsfonds Beamte) sowie € **134.202,87 als Landesumlage**.



Auch der Personalaufwand stellt einen großen Kostenfaktor für die Gemeinde dar. Die Personalkosten im ordentlichen Haushalt ohne die Kosten für die Verwaltungsgemeinschaft belaufen sich im Jahr 2024 auf € 1.008.665,59

Die Personalkosten haben sich in den letzten Jahren wie folgt entwickelt:

Personalkosten	2020	2021	2022	2023	RA 2024
pol. Organe	€ 6.169,00	€ 6.261,44	€ 6.361,68	€ 6.800,00	€ 12.615,51
Amt	€ 266.507,00	€ 291.406,94	€ 308.799,77	€ 325.000,00	€ 365.596,21
VS	€ 50.764,00	€ 52.334,18	€ 68.127,76	€ 73.100,00	€ 84.090,10
KIGA	€ 184.712,00	€ 214.874,43	€ 243.765,92	€ 235.900,00	€ 231.919,70
Kultur	€ 40.195,00	€ 39.784,47	€ 42.676,02	€ 52.200,00	€ 56.571,61
Wi-Hof	€ 148.640,00	€ 169.867,25	€ 183.733,43	€ 177.400,00	€ 216.710,79
Badesee	€ 34.284,00	€ 29.125,77	€ 33.623,36	€ 31.300,00	€ 32.133,61
ASZ	€ -	€ -	€ 4.923,36	€ 8.000,00	€ 9.028,06
Summe	€ 731.271,00	€ 803.654,48	€ 892.011,30	€ 909.700,00	€ 1.008.665,59
Steigerung z. VJ	5,75%	9,90%	10,99%	1,98%	10,88%

Die Aufwandsentschädigung für die politischen Organe (Bürgermeister und Gemeinderat sowie Wahlbeisitzer) belaufen sich im Jahr 2024 auf € 68.625,00 ohne Dienstgeberbeiträge.

Positiv ist, dass die Kosten für die Schneeräumung aufgrund des milden Winters relativ gering waren und betragen rund € 43.100,00.

Die Energiekosten für die Stromversorgung liegen bei rund € 45.000,00 pro Jahr und sind aufgrund eines 3-jährigen Vertragsabschlusses auch in der Energiekrise nur gering gestiegen. Die größten Posten ausgabenseitig sind hier das Pumpwerk sowie die Beschneiungsanlage.

Die Sommersaison 2024 am **Badesee** ist sehr gut verlaufen. Die Einzahlungen durch Eintritte und Vermietung und Verpachtung belaufen sich auf € 91.000,00. Im Operativen Bereich wurden € 98.400,00 ausbezahlt, womit ein leichter operativer Abgang mit € 7.400,00 sich zu Buche schlägt.

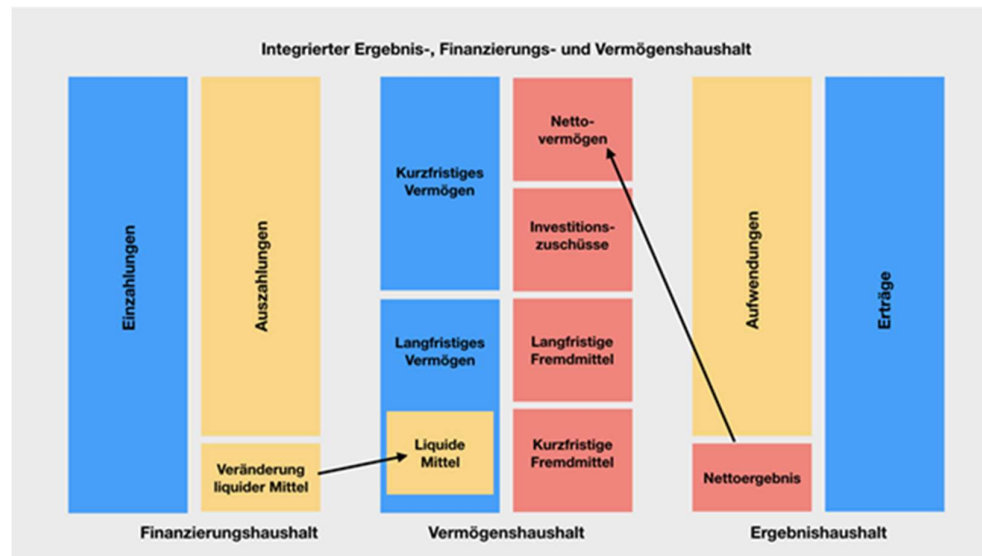
Der **Skilift Bruggen** konnte im Jahr 2024 nur € 1.400,00 an Einzahlungen verzeichnen. Die Auszahlungen belaufen sich auf € 44.200,00, womit der Abgang in diesem Jahr rund € 42.800,00 beträgt.

4. Vermögensrechnung

Das Zusammenspiel zwischen Ergebnishaushalt und Finanzierungshaushalt mit dem Vermögenshaushalt kann wie folgt abgebildet werden:

Das Ergebnis des Finanzierungshaushaltes spiegelt die Veränderung der Liquiden Mittel wider. Das Ergebnis des Ergebnishaushaltes wird in Nettovermögen gebucht.

Summe AKTIVA:	€ 25.135.091,29
Summe PASSIVA:	€ 25.135.091,29
Nettovermögen (Ausgleichsposten)	€ 4.490.987,55



4.1. Analyse des Vermögenshaushaltes – Stand und Entwicklung des Gemeindevermögens und der Finanzschulden:

Langfristiges Vermögen:

Die größte Bilanzposition stellt das langfristige Vermögen dar. In Summe beträgt der Vermögenswert per 31.12.2024 rund € 23.745.000,00 und hat sich somit um € 500.000,00 erhöht. Grund hierfür ist die Auflösung der KG. Im Langfristigen Vermögen sind sämtliche Straßenanlagen, Kanalbauten, Wasserversorgungsanlagen, Fahrzeuge, Gebäude, Beteiligungen etc. der Gemeinde enthalten.

Kurzfristiges Vermögen:

Das kurzfristige Vermögen beträgt rund € 892.000,00 per 31.12.2024. Zum Großteil besteht diese Bilanzposition aus den offenen Forderungen per 31.12.2024. Die wesentlichen Veränderungen gegenüber 2024 betreffen hier Forderungen aus Abgaben (Vorschreibung Ende 2024), Finanzamt Vorsteuer und Umsatzsteuerbeträge sowie kurzfristige Forderungen zu Lieferungen und Leistungen.

Auf der Passiva-Seite befinden sich die Ausgleichsposten (Nettovermögen) mit derzeit € 4.490.000,00 Davon betreffen 4.679.973,60 EUR den Saldo der EB. Hier werden auch die kumulierten Nettoergebnisse mit derzeit -€ 197.000,00 abgebildet. Eine Neubewertungsrücklage wurde für die Gemeindeimmobilienentwicklung Greifenburg-Berg OG gebucht.

Kongruent zum Anlagevermögen werden auch die Sonderposten (Investitionszuschüsse) abgeschrieben. Per 31.12.2024 beläuft sich dieser Wert auf € 14.270.804,18.

Die langfristigen Finanzschulden (Kredite) haben sich um € 400.000,00 erhöht aufgrund der Aufnahme des Regionalfonds-Darlehens für die Freizeitanlage. Die kurzfristigen Finanzschulden (Kontokorrent) haben sich um € 90.000,00 verringert.

Für Jubiläumsrückstellungen (langfristige Rückstellungen) wurden € 88.000,00 verbucht. Die kurzfristigen Rückstellungen belaufen sich auf € 54.000,00 EUR.

5. Erläuterungen Ergebnis- und Finanzierungshaushalt:

Übersicht über die Einzahlungen/Auszahlungen im Finanzierungs-/Ergebnishaushalt:

	FHH	
Einzahlungen operative Gebarung	€ 5.342.149,02	
Auszahlungen operative Gebarung	€ 5.087.481,97	
		€ 254.667,05
Einzahlungen Investitionstätigkeit	€ 1.915.604,21	
Einzahlungen aus Kapitaltransfers	€ 1.165.414,62	
		€ 3.081.018,83
Auszahlungen Investitionstätigkeit	€ 3.484.337,57	
		€ 3.484.337,57
		-€ 148.651,69
		<hr/> <hr/>
	EHH	
Erträge	€ 6.222.935,24	
Aufwendungen	€ 6.230.265,03	
		-€ 7.329,79
		<hr/> <hr/>

Ergebnishaushalt Detail:

Rechnungsabschluss 2024

Marktgemeinde Greifenburg

Ergebnishaushalt Gesamt 1. Ebene (Anlage 1a) - interne Vergütungen enthalten

MVAG	Mittelverwendungs- und aufbringungsgruppen (1. Ebene)	RA 2024	VA 2024	RA - VA
211	Erträge aus der operativen Verwaltungstätigkeit	4.125.164,13	3.900.800,00	224.364,13
212	Erträge aus Transfers	2.097.627,38	1.941.200,00	156.427,38
213	Finanzerträge	143,73	600,00	-456,27
21	Summe Erträge	6.222.935,24	5.842.600,00	380.335,24
221	Personalaufwand	1.194.800,14	1.144.900,00	49.900,14
222	Sachaufwand	2.822.542,47	2.654.900,00	167.642,47
223	Transferaufwand	1.995.874,36	1.890.200,00	105.674,36
224	Finanzaufwand	217.048,06	192.400,00	24.648,06
22	Summe Aufwendungen	6.230.265,03	5.882.400,00	347.865,03
SA0	Saldo (0) Nettoergebnis (21 - 22)	-7.329,79	-39.800,00	32.470,21
230	Entnahmen von Haushaltsrücklagen			
240	Zuweisungen an Haushaltsrücklagen			
SA01	Saldo (01) Haushaltsrücklagen (230 - 240)	0,00	0,00	0,00
SA00	Saldo (00) Nettoergebnis nach Haushaltsrücklagen (Saldo 0 + Saldo 01)	-7.329,79	-39.800,00	32.470,21

Finanzierungshaushalt Detail:

Rechnungsabschluss 2024

Marktgemeinde Greifenburg

Finanzierungshaushalt Gesamt 1. Ebene (Anlage 1b) - interne Vergütungen enthalten

MVAG	Mittelverwendungs- und aufbringungsgruppen (1. Ebene)	RA 2024	VA 2024	RA - VA
OPERATIVE GEBARUNG				
311	Einzahlungen aus operativer Verwaltungstätigkeit	4.024.499,95	3.893.800,00	130.699,95
312	Einzahlungen aus Transfers	1.317.505,34	1.207.300,00	110.205,34
313	Einzahlungen aus Finanzerträgen	143,73	600,00	-456,27
31	Summe Einzahlungen operative Gebarung	5.342.149,02	5.101.700,00	240.449,02
321	Auszahlungen aus Personalaufwand	1.151.744,79	1.128.300,00	23.444,79
322	Auszahlungen aus Sachaufwand	1.803.085,36	1.740.500,00	62.585,36
323	Auszahlungen aus Transfers	1.977.013,49	1.890.200,00	86.813,49
324	Auszahlungen aus Finanzaufwand	155.638,33	192.400,00	-36.761,67
32	Summe Auszahlungen operative Gebarung	5.087.481,97	4.951.400,00	136.081,97
SA1	Saldo (1) Geldfluss aus der operativen Gebarung (31 – 32)	254.667,05	150.300,00	104.367,05
INVESTIVE GEBARUNG				
331	Einzahlungen aus der Investitionstätigkeit	1.915.604,21	7.000,00	1.908.604,21
332	Einzahlungen aus der Rückzahlung von Darlehen sowie gewährten Vorschüssen			
333	Einzahlungen aus Kapitaltransfers	1.165.414,62	1.031.700,00	133.714,62
33	Summe Einzahlungen investive Gebarung	3.081.018,83	1.038.700,00	2.042.318,83
341	Auszahlungen aus der Investitionstätigkeit	3.484.337,57	1.526.400,00	1.957.937,57
342	Auszahlungen aus der Gewährung von Darlehen sowie gewährten Vorschüssen			
343	Auszahlungen aus Kapitaltransfers			
34	Summe Auszahlungen investive Gebarung	3.484.337,57	1.526.400,00	1.957.937,57
SA2	Saldo (2) Geldfluss aus der investiven Gebarung (33 – 34)	-403.318,74	-487.700,00	84.381,26
SA3	Saldo (3) Nettofinanzierungssaldo (Saldo 1 + Saldo 2)	-148.651,69	-337.400,00	188.748,31

Übersicht BZ-Mittel 2024:

	Betrag 2024
BZ iR Zahlung 2024	629.900,00
Wirtschaftshof RegFDL	33.400,00
Verlust 2020	34.000,00
FF-Greifenburg Tanklöschwagen	70.000,00
Freizeitanlage Greifenburg Gebäude	100.000,00
Freizeitanlage Greifenburg RegFDL	63.400,00
Operative Gebarung	255.200,00
Operative Gebarung BZ aus Vorjahren	73.900,00

6. Ergebnis der Gebarungseinschau gem. § 97 K-AGO

AMT DER KÄRNTNER LANDESREGIERUNG
Abteilung 3 - Gemeinden und Katastrophenschutz
Wirtschaftliche Gemeindeaufsicht und
Fondsmanagement

Abt. Amt der Kärntner Landesregierung, Abteilung 3 - Gemeinden und
Katastrophenschutz, Mittelaler Straße 1, 9021 Klagenfurt am Wörthersee

Gemeinde Greifenburg
Hauptstraße 240
9761 Greifenburg

LAND KÄRNTEN

Datum	21.03.2025
Zahl	03-SP71-VO-33446/2025-2 Bei Eingaben Geschäftszahl einführen!
Auskünfte	Marcel Quantschnig, BSc MSc
Telefon	050 536-13040
Fax	050 536-13000
E-Mail	abt3.post@ktn.gv.at
Seite	1 von 3

Betreff:

Gebarungseinschau gemäß § 97 K-AGO -
Ergebnis der Aufsichtsbehörde

Sehr geehrter Herr Bürgermeister!
Sehr geehrte Frau Amtsleiterin!
Sehr geehrte Frau Finanzverwalterin!

Am 25.3.2025 wurde durch die Revisionsbediensteten der Unterabteilung „Wirtschaftliche Gemeindeaufsicht und Fondsmanagement“, eine Gebarungseinschau im Sinne des § 97 Kärntner Allgemeine Gemeindeordnung (K-AGO), LGBl 68/1998 idF LGBl 43/2024, vorgenommen. Zum Ergebnis der Begutachtung des Voranschlag-/Rechnungsabschlussentwurfs darf Folgendes mitgeteilt werden:

1. Rechtslage:

Gemäß § 97 K-AGO ist die Landesregierung berechtigt, sich im Wege des Bürgermeisters über jedwede Angelegenheit der Gemeinde zu unterrichten. Die Organe der Gemeinde sind verpflichtet, der Landesregierung im Rahmen der ihnen obliegenden Aufgaben die im Einzelfall verlangten Auskünfte zu erteilen und Prüfungen an Ort und Stelle vornehmen zu lassen. Auskünfte nach dem ersten Satz sind auf Verlangen der Landesregierung auch elektronisch zu erteilen.

2. Feststellungen:

1. Kassenbestandsaufnahme

Der mit der Kassa betraute Mitarbeiter gab folgende Erklärung ab:

- Die zur Kassenprüfung vorgelegten Unterlagen umfassen die gesamte Kassenverwaltung,
- alle Ein- und Auszahlungen sind im EDV-gestützten Rechnungswesensystem gebucht,
- alle kasseneigenen Gelder sind im Kassenbestandsausweis enthalten,
- im Kassenbestand befinden sich keine fremden Gelder, die nicht von der Kassa zu verwalten sind.

8021 Klagenfurt am Wörthersee Mittelaler Straße 1 Internet: www.ktn.gv.at
Anwesen: (Öffnungszeiten)
Ausgaben: Anrad Bank AG (IBAN: AT36 5200 0000 0115 0014 BIC: HAABAT29) HAABAT29

Zahl: SP71-VO-33446/2025-2

Seite 2 von 3

Der Kassenabschluss stellte sich per 31.12.2024 wie folgt dar:

Tagesabschluss per 31.12.2024	
Kassa	€ 3.942,09
Girokonten	€ 571,46
Kassenbestand (ohne ZMR)	€ 4.513,55
Zahlungsmittelreserve	€ -
Kassenbestand (mit ZMR)	€ 4.513,55

Der im Kassenabschluss vom 31.12.2024 ausgewiesene Endstand der Zahlungswege in Höhe von insgesamt EUR 4.513,55 stimmt mit den tatsächlichen Summen nach Zahlwegen (Bargeld, Girokonten, Sparbücher, Zahlungsmittelreserven) überein.

Die Überprüfung der Sparbücher und Girokonten ist erfolgt und konnte als korrekt befunden werden. Der Tagesabschluss wurde mit Datum 25.3.2025 vorgelegt.

Rechnungsabschluss 2024

Der am vorgelegte Entwurf wurde am 25.3.2025 vor Ort im Gemeindeamt einer stichprobenartigen, aufsichtsbehördlichen Begutachtung unterzogen und mit den anwesenden Gemeindevertretern abgestimmt.

Der vorgelegte Entwurf weist folgendes errechnetes Ergebnis in der operativen Gebarung aus:

20609 Greifenburg	MVAG-Code	RA 2024
Abgangdeckung - Berechnung		Hoheitliche Gemeinde
EHH Erträge	SU 21	5.267.662
- EHH Erträge mit Projektbezug (VC 1/2)	21 (VC 1/2)	170.000
EHH Erträge - bereinigt	21 ber.	5.097.662
EHH Aufwendungen	SU 22	5.373.350
- EHH Aufwendungen mit Projektbezug (VC 1/2)	22 (VC 1/2)	0
- FHH Auszahlungen aus Kapitaltransfers ohne Projektbezug	343 (VC 0)	0
EHH Aufwendungen - bereinigt	22 ber.	5.373.350
EHH - Saldo 0 bereinigt	SA 0 ber.	-275.688
- Nicht finanzierungswirksame operative Erträge	2117	65.347
- Nicht finanzierungswirksame Transfererträge	2127	676.343
- Nicht finanzierungswirksamer Finanzertrag	2136	0
- Auszahlungen aus der Tilgung von Finanzschulden	361	0
+ Nicht finanzierungswirksamer Personalaufwand	2214	42.971
+ Nicht finanzierungswirksamer Sachaufwand	2226	786.278
+ Nicht finanzierungswirksamer Transferaufwand	2237	0
+ Nicht finanzierungswirksamer Finanzaufwand	2245	61.410
Gesamt - hoheitlich verfügbare Eigenfinanzierungskraft		-126.720

Es kann festgehalten werden, dass der vorgelegte Entwurf einen errechneten Abgang in der operativen Gebarung in der Höhe von € 126.720,00 ausweist.


Bezugnehmend auf das errechnete Ergebnis ist folgendes festzuhalten:

- In dem errechneten Ergebnis sind disponible BZ-Mittel in der Höhe von € 329.100,00 bereits enthalten
- Weiters wurden € 56.000,00, welche als Liquiditätsstärkung an die Gemeinden ausbezahlt wurden, ebenfalls bereits berücksichtigt

7. Aufforderung:

An den Bürgermeister / die Bürgermeisterin ergeht seitens der Aufsichtsbehörde die Aufforderung die getroffenen Feststellungen bzw. das Begutachtungsergebnis dem Gemeinderat für die Beschlussfassung zur Kenntnis zu bringen.

Mit freundlichen Grüßen
Für die Kärntner Landesregierung:
Marcel Quantschnig



Seite	Inhalt
1	Deckblatt - Gemeindeübersicht
5	Unterschrift
9	Nachweis der liquiden Mittel (Kassenbestand)
13	Ergebnishaushalt Gesamt 1. Ebene (Anlage 1a) - interne Vergütungen enthalten
17	Finanzierungshaushalt Gesamt 1. Ebene (Anlage 1b) - interne Vergütungen enthalten
21	Vermögenshaushalt (Anlage 1c)
29	Ergebnis- und Finanzierungsrechnung Detailnachweis
145	Nettovermögensveränderungsrechnung (Anlage 1d)
149	Darstellung Ergebnishaushalt § 1 Abs. 2 (Anlage 1e)
153	Darstellung Vermögenshaushalt § 1 Abs. 2 (Anlage 1f)
157	Querschnitt (Anlage 5b)
161	Nachweis über Transferzahlungen (Anlage 6a)
167	Nachweis über Haushaltsrücklagen und Zahlungsmittelreserven (Anlage 6b)
171	Einzelnachweis über Finanzschulden und Schuldendienst (Anlage 6c)
179	Einzelnachweis über Finanzschulden gemäß § 32 Abs. 3 (Anlage 6d)
183	Nachweis über haushaltsinterne Vergütungen (Anlage 6f)
187	Anlagenspiegel nach Ansatz (Anlage 6g)
195	Nachweis über unmittelbare Beteiligungen der Gebietskörperschaft (Anlage 6j)
199	Nachweis über aktive Finanzinstrumente (Anlage 6m)
203	Einzelnachweis über aktive Finanzinstrumente (Anlage 6n)
207	Rückstellungsspiegel (Anlage 6q)
211	Haftungsnachweis (Anlage 6r)
215	Einzelnachweis über die nicht voranschlagswirksame Gebarung gemäß § 12 (Anlage 6t)
221	Personaldaten iSd ÖStp (Anlage 4)
227	Nachweis über die Leistungen für Personal / Finanzierung
231	Stellenplan
235	Nachweis der Investitionstätigkeit Finanzjahr
239	Nachweis der Investitionszuschüsse
249	Nachweis der Investitionstätigkeit
261	Nachweis Kundenforderungen
267	Nachweis Lieferantenverbindlichkeiten
275	Jahresabschluss Immo. KG 2023

Seite	Inhalt
299	Jahresabschluss Immo. OG 2023
319	Textliche Erläuterungen